


精成科技股份有限公司
民國 113 年股東常會議事錄

召開方式：實體召開

時 間：民國 113 年 6 月 18 日 (星期二) 上午 9 時

地 點：新北市新店區北新路三段 223 號 2 樓 (台北矽谷國際會議中心)

出 席：出席及代理出席股東代表股份總數共計 362,367,150 股 (含以電子方式出席行使表決權 312,687,212 股)，占本公司已發行股份總數 474,303,000 股 (公司法 179 條規定無表決權股份 0 股) 之 76.39%。

出席董事：焦佑衡、邱郁盛、陳昭如董事

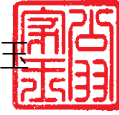
出席獨立董事：趙元山(審計委員會召集人)、熊宇飛獨立董事

列席人員：財會主管翁家玉處長、勤業眾信聯合會計師事務所吳恪昌會計師、法務陳筱蕾經理

主 席：焦佑衡董事長



記錄：翁家玉



主席致詞：略。

報告事項

- 一、民國 112 年度營業報告：請參閱附件一。
- 二、民國 112 年度審計委員會查核報告：請參閱附件三。
- 三、民國 112 年度員工及董事酬勞分配情形報告：經本公司薪資報酬委員會及董事會決議通過，民國 112 年度員工酬勞為新台幣 (以下同) 50,802,362 元、董事酬勞為 29,029,921 元，全數以現金發放；員工及董事酬勞總額與 112 年度認列費用估計數並無差異。
- 四、其他報告：
 - (一) 本公司買回股份執行情形報告：請參閱附件四。
 - (二) 背書保證情形報告：請參閱附件五。
 - (三) 對大陸地區投資情形報告：請參閱附件六。
 - (四) 民國 112 年度與個別關係人之重大交易事項：無。
 - (五) 受理股東提案情形報告：公告受理期間及處所後，於受理期間 (113 年 4 月 12 日至 113 年 4 月 22 日) 並無股東向公司提案。
 - (六) 本公司全體董事持股已達法定股權成數標準。

承認及討論事項

第一案 (董事會提)

案由：承認民國 112 年度營業報告書及財務報表案，提請 承認。

說明：一、本公司民國 112 年度營業報告書、合併財務報表及個體財務報表請參閱附件一及附件二。

二、本案經董事會決議通過，並經審計委員會審查出具查核報告書在案。

決議：經票決結果，出席股東表決權數(含以電子方式行使表決權數)之承認權數共計 342,504,942 權，反對權數 30,617 權，無效權數 0 權，棄權及未投票權數 19,831,591 權，承認權數占出席股東總表決權數 94.51%，超過法定數額，本案照案通過。

第二案 (董事會提)

案由：承認民國 112 年度盈餘分派案，提請 承認。

說明：一、擬具本公司 112 年度盈餘分派表，請參閱附件七。

二、現金股利之分派計算至元為止(元以下全捨)，未滿一元之畸零款合計數列入公司其他收入。

三、現金股利分派基準日及發放等相關事宜，擬提請股東會授權董事長訂定之。

四、股利分派如因流通在外股數總額發生變動，致影響每股可配發金額時，擬請股東會授權董事長調整之。

決議：經票決結果，出席股東表決權數(含以電子方式行使表決權數)之承認權數共計 344,009,010 權，反對權數 32,768 權，無效權數 0 權，棄權及未投票權數 18,325,372 權，承認權數占出席股東總表決權數 94.93%，超過法定數額，本案照案通過。

第三案 (董事會提)

案由：討論解除本公司董事競業禁止限制案，提請 決議。

說明：一、依公司法第 209 條第 1 項「董事為自己或他人為屬於公司營業範圍內之行為，應對股東會說明其行為之重要內容，並取得其許可」之規定辦理。

二、本公司董事於與本公司所營事業相同或相類似之公司擔任董事情形，請參閱附件八。

三、擬請股東會依公司法第 209 條第 1 項規定，許可解除各該董事從事屬於本公司營業範圍內之行為競業禁止之限制，及不行使對前述董事自就任各該同業公司董事之日起之歸入權行使。

決議：3-1 解除董事行行投資有限公司競業禁止限制，經扣除股東迴避表決權數 30,000 權，出席股東總表決權數(含以電子方式行使表決權數)計 362,337,150 權，贊成權數 343,851,278 權，反對權數 155,266 權，無效權數 0 權，棄權及未投票權數 18,330,606 權，贊成權數占出席股東總表決權數 94.89%，超過法定數額，照案通過。

3-2 解除董事瀚宇博德(股)公司競業禁止限制，經扣除股東迴避表決權數 192,815,499 權，出席股東總表決權數(含以電子方式行使表決權數)計 169,551,651 權，贊成權數 151,060,238 權，反對權數 163,806 權，無效權數 0 權，棄權及未投票權數 18,327,607 權，贊成權數占出席股東總表決權數 89.09%，超過法定數額，照案通過。

其他議案及臨時動議：無。

散會：同日上午 9 時 12 分，由主席宣佈散會。

本次股東會無股東提問。

附件一

精成科技股份有限公司

民國 112 年度營業報告書



各位股東女士先生們：

首先感謝各位股東對於精成科技長期的支持與愛護。茲謹將前一年度營運成果及本年度營運計劃報告如下：

一、前一年度營業結果

PC 市場歷經新冠疫情帶來的爆發式成長，隨之而來的 111 年俄烏戰爭、通貨膨脹、美元大幅升息，導致全球景氣下滑、大量的庫存待消化，112 年加上以阿戰爭興起，消費市場崩盤、觸底，PC 市場在 111 年至 112 年兩年之間邁入重大調整期。調研公司 Gartner 表示，112 年是 PC 史上最糟糕的一年，112 年下降了 14.8%。這是連續第二年出現兩位數下降。當中 112 年全球筆記型電腦市場受種種不利因素的影響，全年出貨量較 111 年減少 10.8%。市場困擾的庫存問題經過兩年的調整之後，在 112 年第四季逐漸回歸正軌，供給和需求逐步達到平衡。

精成科技在車用及高階 NB 板佈局成果顯現，朝高板層數商務 NB 板佈局，拉升產品 ASP 及整體毛利率，加上專供汽車板的子公司 ELNA 於 112 年開始貢獻獲利，在全球電子產業景氣低迷之下，逆勢衝出佳績。精成科技會持續專注本業的精進，同時也致力於企業社會責任的實踐。以「講誠信、重承諾」、「視客戶為夥伴」、「專注本業、堅守品質」、「全球視野、國際化經營」、「注重長期穩健與傳承」、「股東價值、員工福祉、社會責任三者並重」、「協同合作」為經營的七大理念。精成科技期盼股東繼續給予支持與鼓勵，我們秉持一貫「敬業、忠誠、創新、服務」的經營理念，追求創新及成長，持續提升競爭力，因應環境變化作出對策，迎向新的挑戰，創造更高價值，以穩定分享經營獲利，不負對股東的承諾，回饋股東的期望。

(一)營業計劃實施成果

單位：除每股盈餘為元外，其餘係新台幣仟元

項目	111 年	112 年	差異百分比(%)
營業收入	24,251,053	22,879,225	(5.7)
營業毛利	4,323,091	5,378,640	24.4
營業淨利	2,627,020	3,532,475	34.5
稅前淨利	3,531,469	4,115,258	16.5
合併稅後淨利	2,514,565	3,164,574	25.8
母公司淨利	2,472,580	3,158,956	27.8
每股盈餘(EPS)	5.24	6.73	

(二)預算執行情形：本公司 112 年度未公開財務預測，故無需揭露預算執行情形。

(三)獲利能力分析

項目		111 年	112 年
財務結構	負債占資產比率(%)	46.68	44.65
償債能力	流動比率(%)	191.76	185.98
	速動比率(%)	154.02	153.07
獲利能力	資產報酬率(%)	7.59	9.20
	股東權益報酬率(%)	14.59	16.35
	純益率(%)	10.37	13.83
	每股盈餘(元)	5.24	6.73

(四)研究發展狀況

本公司研發活動是依據客戶對於新產品開發的要求，進行新材料測試、生產工藝或流程的調整。

1. PCB 事業群研發重點項目是基於 Intel 平臺升級及與 5G 晶片結合的可能性，對中損耗/低損耗/超低損耗材料進行開發試用；開發普通材料和低損耗材料混壓之產品量產工藝，以及低損耗生產工藝及參數的確定和優化；開發厚銅板(5 盎司基銅)製程開發，背鑽產品的開發和量產製作，開發高階 NB 板所需的 HDI 工藝和技術；引進等離子除膠工藝並優化高頻 PCB 生產工藝及參數；引進真空塞孔機、陶瓷磨刷機、蝕薄銅機，完成樹脂塞孔、填孔電鍍工藝量產製作，提升超高頻低損耗板、車載板、12 層以上高層板的量產工藝水準，引進 Delta-L 插損測試系統並量產。
2. EMS 事業群著力於新工藝與新技術的開發評估，持續推動生產製程自動化及細緻化作業。如：SMT Type DDR5 DIMM CONN 貼裝與返工返修作業、01005 製程量產導入、Fine pitch 零件貼裝技術、IC 引腳共面度自動檢測，超大型 BGA (重量 190g，6900 球) 實現精準貼裝，鋁基板/銅板/陶瓷板高散熱板材的焊接工藝能力、鐳射焊接製程開發與導入、彈簧螺絲自動供料與鎖付設備開發與應用、L/B 產品後段貼膠/保壓/折彎/熱壓/檢測等全自動化線體來縮減作業人力。低溫/低壓注塑成型一站工藝作業取代工具機 Sensor 板三站作業製程。車用產品導入 Coating、UV 固化工藝、機械式硬碟控制卡全線自動化生產，並持續推進系統管理生產流程之軟體程式及系統的開發、升級。
3. 持續推進工廠生產全自動化，進行技術與製程的精進及開發，生產作業由傳統人工作業、階梯式推進，轉換為單站半自動化作業，持續升級局部多站自動化作業，進而實現全線全自動化。

(五)其他營運成果

1. 持續接班人計畫，培養優秀儲備幹部，將經驗進行世代交替及推動接班人傳承計畫。
2. PCB 事業群跨廠管理資源整合，除了提升效率、降低成本之外，在人員的部份，接班人計畫的一批優秀儲備幹部，也在跨廠整合中扮演重要的角色。重慶廠、深圳廠充份掌握客戶及市場狀況，配合生產單位高效生產，日本廠開始獲利，馬來西亞廠持續精進，整體表現良好。
3. EMS 事業群在汽車電子、電動工具機及高階顯卡領域已深耕多年穩步成長。將持續進行多元化市場的開拓，繼續擴展新領域的合作機會。此外，佈局全球，擴展馬來西亞怡保廠產品線，保持穩定增長。

二、本年度營業計畫概要

(一)經營方針

1. 秉持「敬業、忠誠、創新、服務」的經營理念，不斷提升產品附加價值，提供客戶更高技術的服務。
2. 股東價值、員工福祉、社會責任三者並重，對於社會、環境的永續發展有所回饋與貢獻。
3. 將新能源汽車、醫療保健、工控類產品及智能類產品開發列為重點，多元化拓展市場，如 AI PC、5G、AI 智能、AI 伺服器、智能穿戴、智能家居、物聯網等尋求合作機會，同步開發非主流等邊緣化產品。
4. 開發海外新客戶、新產品，優化客戶及產品結構，提升運營績效。
5. 強化供應鏈，建立穩定的材料供應系統。
6. 遵循法規、法令、強化安全及環境管理體制。

(二)重要產銷政策

1. 產品結構調整

提高車用電子、電動工具機、工業控制、智能家居產品比重。以高品質、高技術產品為主軸，持續專業經營光電產品類市場。多元化產品開發拓展，繼續深耕車載電子、儲能產品、工控產品等領域，拓展新興產品，如：AI PC、人工智能 AI、5G/6G 相關產品、物聯網等。

2. 研發計畫

PCB 事業群研發重點項目，主要為厚銅產品 (5 盎司) 的製程開發及 5 mil 鑽嘴的生產條件，3/3 以下外線路密集型製程提升、縱橫比 12:1 以上電鍍製程能力提升、板厚 1.0mm 以下平整性優化改善。

PCB 主要是基於 Intel 平臺升級及與 6G 晶片和 AI 技術結合的可能性，以及聯想、Dell、ASUS 等品牌客戶對 AI PC、AI 伺服器的快速推動，加快超低損材料進行開發試用和量產，完成引進等離子除膠工藝、真空塞孔機、陶瓷磨刷機、蝕薄銅機，以完成樹脂塞孔工藝量產製作，對高頻高速 PCB 生產工藝及參數的進一步優化。優化長短金手指高階 VGA 卡板的量產製作參數、背鑽系統量產製作參數、完成 16 層板的樣品及量產製作。推動 core 厚度為 2.0 mil 樣品製作、厚銅板 (5 盎司基銅) 製程開發、基於 Intel 平臺升級及降低成本的要求，優化普通材料和低損材料混壓之產品量產工藝、超低損耗材料 PCB 生產工藝及參數的確定和優化、背鑽產品的量產製造。開發高階 NB/DT 板所需的 HDI 工藝和技術，完成引進鐳射鑽孔機、水準化銅線、填孔電鍍線、脈衝電鍍線、二流體 DES 線等 HDI 製程設備，實現樣品及量產製作；開發提升 16 層以上高階 NB/DT 電競板，AI PC、AI 伺服器量產能力和工藝水準。

EMS 事業群著力於新工藝與新技術的開發評估,並持續推動生產製程自動化及細緻化作業。如：03015 製程量產導入、大尺寸 Server 板生產製程導入、高精度 Undrefill 工藝、顯卡散熱硅脂塗覆工藝、Fine pitch 零件貼裝技術、提升鋁基板/銅板/陶瓷板高散熱板材的焊接工藝能力，開發車載大電流板氣相焊接工藝、L/B Reflow 後 Hot bar 焊點檢測導入 AVI 設備自動檢測、鐳射焊接製程開發與導入、評估引進汽車產品 Coating 工藝後全自動外觀檢查設備、車載產品需求鐳射焊接工藝，針對薄板微小型 PCB 引進鐳射切割分板工藝，針對 L/B 產品後段導入全自動點燈測試+AVI 檢查+自動包裝一體化作業、全自動維修一體機、Tail 設備全自動裹膠工藝。引進乾式超聲波清潔產品表面異物設備工藝，導入全自動水洗設備滿足高階汽車產品對 Flux 殘留及顆粒物潔淨度要求，導入四軸點膠機滿足產品多角度點膠需求，並持續推進系統管理生產流程之軟體程式及系統的開發與升級。

推進工廠生產全自動化，進行技術與製程的精進及開發，生產作業由傳統人工作業、階梯式推進轉換為單站半自動化作業、持續升級局部多站自動化作業、進而實現全線全自動化，最終將工廠由傳統製造轉換升級為智能製造工廠。期望減少人力需求、降低成本、給予客戶最優良的品質。

3. 人力資源開發

積極推動校企合作延攬人才，鼓勵員工介紹，主動關懷員工進行留才，創造招工優勢。

三、未來公司發展策略

- (一) 強化公司研發及製程能力，佈局明星產品。
- (二) 加強工廠精實管理，推動自動化、改善製程，提昇品質強化生產效率，發揮規模經濟。
- (三) 審視客戶群/產品結構，穩定及深耕現有客戶或訂單，並在傳統電子代工市場尋找增長機會。
- (四) 積極開拓新產品及新客戶，並優化客戶結構，藉此提昇營運績效及發展空間。
- (五) 積極擴增海外產能及開發海外市場，完善開發團隊，建構及強化海外市場開發，佈局全球業務。
- (六) 業務開發方向為因應智慧、新能源技術發展而衍生出的相關類型產品。車用電子產品主要以電子控制模塊、傳感器、行車電腦、自動駕駛相關等。智能家居產品以家庭安防監控等為主；儲能類產品以儲能 BMS 為主。多元化產品開發拓展，繼續深耕車載電子、儲能產品、工控產品等領域，拓展新興產品，如：AI PC、AI、5G/6G 相關產品、物聯網等。

四、受外部競爭環境、法規環境及總體經營環境的影響

IMF 發布最新《世界經濟展望報告》，全球從疫情與俄烏戰爭中復甦的進程緩慢且不平衡，預估 113 年成長率與上年持平為 3.1%。IMF 表示並警告通膨仍很頑強，各國央行應保持政策緊縮直到物價壓力持續緩解為止。疫情的持續影響、與此同時，地緣政治風險也愈演愈烈、利率上升、極端天氣事件和財政支持縮減，抑制經濟強勁增長，影響產業發展，同時也促成全球供應鏈轉移。面臨客戶要求分散風險及美中貿易戰加溫之下，生產板塊移動已是必然趨勢。

面對外在環境多變及因應市場變化，提高公司競爭力，精成科技將持續強化經營體質，不斷精實、改善生產流程，提升產品附加價值，提供客戶更高技術的服務，積極栽培人才、培育人才，以創造利潤回饋股東。

負責人：焦佑衡



經理人：陶正國/楊建輝



會計主管：翁家玉



會計師查核報告

精成科技股份有限公司 公鑒：
查核意見

精成科技股份有限公司及其子公司民國 112 年及 111 年 12 月 31 日之合併資產負債表，暨民國 112 年及 111 年 1 月 1 日至 12 月 31 日之合併綜合損益表、合併權益變動表、合併現金流量表以及合併財務報告附註（包括重大會計政策彙總），業經本會計師查核竣事。

依本會計師之意見，上開合併財務報告在所有重大方面係依照證券發行人財務報告編製準則及經金融監督管理委員會認可並發布生效之國際財務報導準則、國際會計準則、解釋及解釋公告編製，足以允當表達精成科技股份有限公司及其子公司民國 112 年及 111 年 12 月 31 日之合併財務狀況，暨民國 112 年及 111 年 1 月 1 日至 12 月 31 日之合併財務績效及合併現金流量。

查核意見之基礎

本會計師係依照會計師受託查核簽證財務報表規則及審計準則執行查核工作。本會計師於該等準則下之責任將於會計師查核合併財務報表之責任段進一步說明。本會計師所隸屬事務所受獨立性規範之人員已依會計師職業道德規範，與精成科技股份有限公司及其子公司保持超然獨立，並履行該規範之其他責任。本會計師相信已取得足夠及適切之查核證據，以作為表示查核意見之基礎。

關鍵查核事項

關鍵查核事項係指依本會計師之專業判斷，對精成科技股份有限公司及其子公司民國 112 年度合併財務報告之查核最為重要之事項。該等事項已於查核合併財務報告整體及形成查核意見之過程中予以因應，本會計師並不對該等事項單獨表示意見。

茲對精成科技股份有限公司及其子公司民國 112 年度合併財務報告之關鍵查核事項敘明如下：

銷貨收入真實性

精成科技股份有限公司及其子公司主要營業項目為印刷電路板之組裝及產銷，民國 112 年度合併營業收入計新台幣 22,879,225 仟元，本會計師經評估對部分特定客戶之銷貨收入是否真實發生對合併財務報表之影響係屬重大，因此對於民國 112 年度合併財務報告查核係屬重要查核事項，故將此部份客戶銷貨收入真實性列入關鍵查核事項。

針對上述事項，本會計師已就前揭銷貨收入有關銷貨流程之內部控制進行瞭解，並測試攸關內部控制設計與執行之有效性；抽核檢視外部訂單、出貨文件及收款情形等，以確認銷貨收入適當認列，並按交易條件如期收款。

其他事項

精成科技股份有限公司業已編製民國 112 及 111 年度之個體財務報告，並經本會計師出具無保留意見之查核報告在案，備供參考。

管理階層與治理單位對合併財務報告之責任

管理階層之責任係依照證券發行人財務報告編製準則及經金融監督管理委員會認可並發布生效之國際財務報導準則、國際會計準則、解釋及解釋公告編製允當表達之合併財務報告，且維持與合併財務報告編製有關之必要內部控制，以確保合併財務報告未存有導因於舞弊或錯誤之重大不實表達。

於編製合併財務報告時，管理階層之責任亦包括評估精成科技股份有限公司及其子公司繼續經營之能力、相關事項之揭露，以及繼續經營會計基礎之採用，除非管理階層意圖清算精成科技股份有限公司及其子公司或停止營業，或除清算或停業外別無實際可行之其他方案。

精成科技股份有限公司及其子公司之治理單位（含審計委員會）負有監督財務報導流程之責任。

會計師查核合併財務報表之責任

本會計師查核合併財務報告之目的，係對合併財務報告整體是否存有導因於舞弊或錯誤之重大不實表達取得合理確信，並出具查核報告。合理確信係高度確信，惟依照審計準則執行之查核工作無法保證必能偵出合併財務報表存有之重大不實表達。不實表達可能導因於舞弊或錯誤。如不實表達之個

別金額或彙總數可合理預期將影響合併財務報告使用者所作之經濟決策，則被認為具有重大性。

本會計師依照審計準則查核時，運用專業判斷及專業懷疑。本會計師亦執行下列工作：

1. 辨認並評估合併財務報告導因於舞弊或錯誤之重大不實表達風險；對所評估之風險設計及執行適當之因應對策；並取得足夠及適切之查核證據以作為查核意見之基礎。因舞弊可能涉及共謀、偽造、故意遺漏、不實聲明或踰越內部控制，故未偵出導因於舞弊之重大不實表達之風險高於導因於錯誤者。
2. 對與查核攸關之內部控制取得必要之瞭解，以設計當時情況下適當之查核程序，惟其目的非對精成科技股份有限公司及其子公司內部控制之有效性表示意見。
3. 評估管理階層所採用會計政策之適當性，及其所作會計估計與相關揭露之合理性。
4. 依據所取得之查核證據，對管理階層採用繼續經營會計基礎之適當性，以及使精成科技股份有限公司及其子公司繼續經營之能力可能產生重大疑慮之事件或情況是否存在重大不確定性，作出結論。本會計師若認為該等事件或情況存在重大不確定性，則須於查核報告中提醒合併財務報告使用者注意合併財務報告之相關揭露，或於該等揭露係屬不適當時修正查核意見。本會計師之結論係以截至查核報告日所取得之查核證據為基礎。惟未來事件或情況可能導致精成科技股份有限公司及其子公司不再具有繼續經營之能力。
5. 評估合併財務報告（包括相關附註）之整體表達、結構及內容，以及合併財務報告是否允當表達相關交易及事件。
6. 對於集團內組成個體之財務資訊取得足夠及適切之查核證據，以對合併財務報告表示意見。本會計師負責集團查核案件之指導、監督及執行，並負責形成集團查核意見。

本會計師與治理單位溝通之事項，包括所規劃之查核範圍及時間，以及重大查核發現（包括於查核過程中所辨認之內部控制顯著缺失）。

本會計師亦向治理單位提供本會計師所隸屬事務所受獨立性規範之人員已遵循會計師職業道德規範中有關獨立性之聲明，並與治理單位溝通所有可能被認為會影響會計師獨立性之關係及其他事項（包括相關防護措施）。

本會計師從與治理單位溝通之事項中，決定對精成科技股份有限公司及其子公司民國 112 年度合併財務報告查核之關鍵查核事項。本會計師於查核報告中敘明該等事項，除非法令不允許公開揭露特定事項，或在極罕見情況下，本會計師決定不於查核報告中溝通特定事項，因可合理預期此溝通所產生之負面影響大於所增進之公眾利益。

勤業眾信聯合會計師事務所

會計師 吳 恪 昌

吳恪昌



會計師 張 至 誼

張至誼



金融監督管理委員會核准文號

金管證審字第 1000028068 號

金融監督管理委員會核准文號

金管證審字第 1100378647 號

中 華 民 國 1 1 3 年 2 月 2 6 日



精成科技股份有限公司及子公司

民國112年及113年12月31日

單位：新台幣仟元

代碼	資產	112年12月31日			111年12月31日		
		金額	%	金額	金額	%	
	流動資產						
1100	現金及約當現金 (附註四及六)	\$ 9,894,911	27	\$ 7,913,970	23		
1110	透過損益按公允價值衡量之金融資產-流動 (附註四及七)	165,843	1	50,107	-		
1136	按攤銷後成本衡量之金融資產-流動 (附註四及九)	1,243,660	3	629,321	2		
1150	應收票據 (附註四及十)	490,567	1	532,019	2		
1160	應收票據-關係人 (附註四、十及三十)	1,013	-	658	-		
1170	應收帳款 (附註四及十)	6,753,557	18	7,063,502	21		
1180	應收帳款-關係人 (附註四、十及三十)	31,228	-	169,310	-		
1200	其他應收款 (附註三十)	603,437	2	355,054	1		
130X	存貨 (附註四及十一)	3,459,346	9	3,952,170	12		
1460	待出售非流動資產 (附註四及十二)	568,961	2	-	-		
1479	其他流動資產-其他 (附註十九)	96,859	-	143,521	-		
11XX	流動資產總計	<u>23,309,382</u>	<u>63</u>	<u>20,809,632</u>	<u>61</u>		
	非流動資產						
1510	透過損益按公允價值衡量之金融資產-非流動 (附註四及七)	112,184	-	-	-		
1517	透過其他綜合損益按公允價值衡量之金融資產-非流動 (附註四及八)	2,272,084	6	1,433,667	4		
1535	按攤銷後成本衡量之金融資產-非流動 (附註四及九)	1,947,090	5	1,294,098	4		
1550	採用權益法之投資 (附註四及十四)	1,917,005	5	1,869,485	6		
1600	不動產、廠房及設備 (附註四及十五)	5,502,951	15	6,377,290	19		
1755	使用權資產 (附註四及十六)	1,179,352	3	1,178,574	4		
1760	投資性不動產 (附註四及十七)	600,318	2	633,908	2		
1780	無形資產 (附註四及十八)	110,762	-	108,795	-		
1840	遞延所得稅資產 (附註四及二六)	106,276	-	72,800	-		
1920	存出保證金	68,956	-	59,364	-		
1990	其他非流動資產 (附註十九)	121,845	1	106,012	-		
15XX	非流動資產總計	<u>13,938,823</u>	<u>37</u>	<u>13,133,993</u>	<u>39</u>		
1XXX	資產總計	<u>\$ 37,248,205</u>	<u>100</u>	<u>\$ 33,943,625</u>	<u>100</u>		
	負債及權益						
	流動負債						
2100	短期借款 (附註二十)	\$ 6,117,009	16	\$ 3,716,010	11		
2150	應付票據	247,919	1	308,661	1		
2170	應付帳款	2,830,569	8	3,092,423	9		
2180	應付帳款-關係人 (附註三十)	18,638	-	269,511	1		
2219	其他應付款 (附註二一及三十)	1,989,578	5	2,189,083	7		
2230	本期所得稅負債 (附註四及二六)	615,054	2	641,602	2		
2280	租賃負債-流動 (附註四及十六)	127,590	-	142,688	-		
2399	其他流動負債 (附註二一)	586,597	2	491,775	1		
21XX	流動負債總計	<u>12,532,954</u>	<u>34</u>	<u>10,851,753</u>	<u>32</u>		
	非流動負債						
2540	長期借款 (附註二十)	3,129,448	8	4,134,400	12		
2570	遞延所得稅負債 (附註四及二六)	287,408	1	285,759	1		
2580	租賃負債-非流動 (附註四及十六)	424,740	1	315,543	1		
2670	其他非流動負債 (附註四及二一)	255,337	1	258,058	1		
25XX	非流動負債總計	<u>4,096,933</u>	<u>11</u>	<u>4,993,760</u>	<u>15</u>		
2XXX	負債總計	<u>16,629,887</u>	<u>45</u>	<u>15,845,513</u>	<u>47</u>		
	歸屬於本公司業主之權益 (附註二三)						
3110	普通股股本	4,743,030	13	4,743,030	14		
3200	資本公積	3,727,460	10	3,637,149	11		
	保留盈餘						
3310	法定盈餘公積	1,799,519	5	1,552,113	4		
3350	未分配盈餘	8,689,495	23	7,011,110	21		
3300	保留盈餘總計	<u>10,489,014</u>	<u>28</u>	<u>8,563,223</u>	<u>25</u>		
	其他權益						
3410	國外營運機構財務報表換算之兌換差額	130,736	-	261,478	1		
3420	透過其他綜合損益按公允價值衡量之金融資產未實現評價損益	1,456,567	4	687,878	2		
3400	其他權益總計	<u>1,587,303</u>	<u>4</u>	<u>949,356</u>	<u>3</u>		
3500	庫藏股票	(126,187)	-	(108,124)	(1)		
31XX	本公司業主權益總計	<u>20,420,620</u>	<u>55</u>	<u>17,784,634</u>	<u>52</u>		
36XX	非控制權益 (附註二三)	197,698	-	313,478	1		
3XXX	權益總計	<u>20,618,318</u>	<u>55</u>	<u>18,098,112</u>	<u>53</u>		
	負債與權益總計	<u>\$ 37,248,205</u>	<u>100</u>	<u>\$ 33,943,625</u>	<u>100</u>		

後附之附註係本合併財務報告之一部分。

董事長：焦佑衡



經理人：陶正國、楊建輝



會計主管：翁家玉



精成科技股份有限公司及子公司

合併綜合損益表

民國 112 年及 111 年 1 月 1 日至 12 月 31 日

單位：新台幣仟元，惟
每股盈餘為元

代 碼		112年度		111年度	
		金 額	%	金 額	%
4000	營業收入（附註四、二四及三十）	\$ 22,879,225	100	\$ 24,251,053	100
5000	營業成本（附註十一、二五及三十）	<u>17,500,585</u>	<u>77</u>	<u>19,927,962</u>	<u>82</u>
5900	營業毛利	<u>5,378,640</u>	<u>23</u>	<u>4,323,091</u>	<u>18</u>
	營業費用（附註二五及三十）				
6100	推銷費用	369,027	2	350,551	2
6200	管理費用	1,447,437	6	1,307,921	5
6300	研究發展費用	28,792	-	28,178	-
6450	預期信用減損損失（附註十）	<u>909</u>	<u>-</u>	<u>9,421</u>	<u>-</u>
6000	營業費用合計	<u>1,846,165</u>	<u>8</u>	<u>1,696,071</u>	<u>7</u>
6900	營業淨利	<u>3,532,475</u>	<u>15</u>	<u>2,627,020</u>	<u>11</u>
	營業外收入及支出（附註二五及三十）				
7100	利息收入	476,278	2	152,385	-
7010	其他收入	230,383	1	249,639	1
7020	其他利益及損失	(94,973)	-	431,966	2
7050	財務成本	(158,087)	(1)	(112,809)	(1)
7060	採用權益法認列之關聯企業利益之份額	<u>129,182</u>	<u>1</u>	<u>183,268</u>	<u>1</u>
7000	營業外收入及支出合計	<u>582,783</u>	<u>3</u>	<u>904,449</u>	<u>3</u>
7900	稅前淨利	4,115,258	18	3,531,469	14
7950	所得稅費用（附註四及二六）	(<u>950,684</u>)	(<u>4</u>)	(<u>1,016,904</u>)	(<u>4</u>)
8200	本年度淨利	<u>3,164,574</u>	<u>14</u>	<u>2,514,565</u>	<u>10</u>

（接次頁）

(承前頁)

代 碼	112年度		111年度	
	金 額	%	金 額	%
	其他綜合損益			
	不重分類至損益之項目			
8316	透過其他綜合損益			
	按公允價值衡量			
	之金融資產未實			
	現評價損益			
	\$ 764,990	3	(\$ 1,430,238)	(6)
8320	採用權益法認列之			
	關聯企業之其他			
	綜合損益之份額			
	<u>3,722</u>	<u>-</u>	<u>(6,240)</u>	<u>-</u>
8310	<u>768,712</u>	<u>3</u>	<u>(1,436,478)</u>	<u>(6)</u>
	後續可能重分類至損益			
	之項目			
8361	國外營運機構財務			
	報表換算之兌換			
	差額			
	(95,512)	-	1,602,728	7
8370	採用權益法認列之			
	關聯企業之其他			
	綜合損益之份額			
	<u>(35,681)</u>	<u>-</u>	<u>24,731</u>	<u>-</u>
8360	<u>(131,193)</u>	<u>-</u>	<u>1,627,459</u>	<u>7</u>
8300	本年度其他綜合損			
	益合計			
	<u>637,519</u>	<u>3</u>	<u>190,981</u>	<u>1</u>
8500	本年度綜合損益總額			
	<u>\$ 3,802,093</u>	<u>17</u>	<u>\$ 2,705,546</u>	<u>11</u>
	淨利歸屬於：			
8610	本公司業主			
	\$ 3,158,956	14	\$ 2,472,580	10
8620	非控制權益			
	<u>5,618</u>	<u>-</u>	<u>41,985</u>	<u>-</u>
8600	<u>\$ 3,164,574</u>	<u>14</u>	<u>\$ 2,514,565</u>	<u>10</u>
	綜合損益總額歸屬於：			
8710	本公司業主			
	\$ 3,796,926	17	\$ 2,658,278	11
8720	非控制權益			
	<u>5,167</u>	<u>-</u>	<u>47,268</u>	<u>-</u>
8700	<u>\$ 3,802,093</u>	<u>17</u>	<u>\$ 2,705,546</u>	<u>11</u>
	每股盈餘 (附註二七)			
9750	基 本			
	<u>\$ 6.73</u>		<u>\$ 5.24</u>	
9850	稀 釋			
	<u>\$ 6.71</u>		<u>\$ 5.23</u>	

後附之附註係本合併財務報告之一部分。

董事長：焦佑衡



經理人：陶正國、楊建輝



會計主管：翁家玉





精成建設股份有限公司
 中華民國112年12月31日

民國112年12月31日

單位：新台幣仟元

代碼	歸屬於本公司		其他業司		主權益		之權		益		
	資本公積	保留盈餘	國外營運機構財務報表換算之兌換差額	透過其他綜合損益按公允價值衡量之金融資產未實現評價損益	庫藏股票	非控制權益	合計	合計	合計	合計	
A1	4,743,030	3,643,464	1,262,994	5,651,456	6,914,450	1,360,698	2,125,836	-	312,782	16,066,082	16,378,864
B1	-	-	289,119	(289,119)	-	-	-	-	-	-	-
B5	-	-	-	(825,287)	(825,287)	-	-	-	-	(825,287)	(825,287)
C7	-	(6,315)	-	-	-	-	-	-	-	(6,315)	(6,315)
O1	-	-	-	-	-	-	-	-	(46,572)	(46,572)	(46,572)
D1	-	-	-	2,472,580	2,472,580	-	-	-	41,985	2,472,580	2,514,565
D3	-	-	-	1,480	1,480	1,622,176	(1,437,958)	-	5,283	185,698	190,981
D5	-	-	-	2,474,060	2,474,060	1,622,176	(1,437,958)	-	47,268	2,658,278	2,705,546
L1	-	-	-	-	-	-	-	(108,124)	-	(108,124)	(108,124)
Z1	4,743,030	3,637,149	1,552,113	7,011,110	8,565,223	261,478	687,878	(108,124)	313,478	17,784,634	18,098,112
B1	-	-	247,406	(247,406)	-	-	-	-	-	-	-
B5	-	-	-	(1,233,188)	(1,233,188)	-	-	-	-	(1,233,188)	(1,233,188)
C7	-	8,512	-	-	-	-	-	-	-	8,512	8,512
M5	-	53,975	-	-	-	-	-	-	(120,947)	53,975	(66,972)
N1	-	28,362	-	-	-	-	-	-	-	28,362	28,362
T1	-	(538)	-	-	-	-	-	179,174	-	178,636	178,636
D1	-	-	-	3,158,956	3,158,956	-	-	-	5,618	3,158,956	3,164,574
D3	-	-	-	23	23	(130,742)	768,689	-	(451)	637,970	637,519
D5	-	-	-	3,158,979	3,158,979	(130,742)	768,689	-	5,167	3,796,926	3,802,093
L1	-	-	-	-	-	-	-	(197,237)	-	(197,237)	(197,237)
Z1	4,743,030	3,727,460	1,799,519	8,689,495	10,489,014	130,736	1,456,567	(126,187)	197,698	20,420,620	20,618,318

後附之附註係本合併財務報告之一部分。



董事長：焦佑衡



經理人：陶正國、楊建輝



會計主管：翁家玉

精成科技股份有限公司及子公司

合併現金流量表

民國 112 年及 111 年 1 月 1 日至 12 月 31 日

單位：新台幣仟元

代 碼		112年度	111年度
	營業活動之現金流量		
A10000	本年度稅前淨利	\$ 4,115,258	\$ 3,531,469
A20010	收益費損項目		
A20100	折舊費用	1,355,660	1,273,245
A20200	攤銷費用	679	664
A20300	預期信用減損損失	909	9,421
A20400	透過損益按公允價值衡量之金融資產淨(利益)損失	(3,006)	68
A20900	財務成本	158,087	112,809
A21200	利息收入	(476,278)	(152,385)
A21300	股利收入	(39,086)	(72,761)
A21900	股份基礎給付酬勞成本	28,362	-
A22300	採用權益法認列之關聯企業利益之份額	(129,182)	(183,268)
A22500	處分不動產、廠房及設備損失(利益)	60,283	(44,991)
A23700	資產減損損失	13,297	-
A23800	存貨跌價及呆滯損失	39,033	39,469
A30000	營業資產及負債之淨變動數		
A31115	強制透過損益按公允價值衡量之金融資產	(91,858)	198,075
A31130	應收票據	41,452	(46,800)
A31140	應收票據—關係人	(355)	(658)
A31150	應收帳款	309,013	1,179,829
A31160	應收帳款—關係人	138,082	109,156
A31180	其他應收款	(170,019)	96,760
A31200	存 貨	458,468	929,425
A31240	其他流動資產	46,662	119,282
A32130	應付票據	(60,742)	32,588
A32150	應付帳款	(261,854)	(1,179,866)
A32160	應付帳款—關係人	(250,873)	(167,867)
A32180	其他應付款	(169,875)	33,111
A32230	其他流動負債	94,822	72,922
A32990	其他非流動負債	(13,444)	(10,544)
A33000	營運產生之現金	5,193,495	5,879,153
A33100	收取之利息	391,797	120,393
A33300	支付之利息	(130,911)	(101,212)
A33500	支付之所得稅	(1,009,059)	(826,619)
AAAA	營業活動之淨現金流入	<u>4,445,322</u>	<u>5,071,715</u>

(接次頁)

(承前頁)

代 碼		112年度	111年度
	投資活動之現金流量		
B00010	取得透過其他綜合損益按公允價值衡量之金融資產	(\$ 73,888)	(\$ 43,433)
B00040	取得按攤銷後成本衡量之金融資產	(1,965,598)	(340,831)
B00050	處分按攤銷後成本衡量之金融資產	624,587	531,165
B00100	取得透過損益按公允價值衡量之金融資產	(343,340)	-
B00200	處分透過損益按公允價值衡量之金融資產	208,650	57,321
B01800	取得採用權益法之長期股權投資	(5,000)	-
B02200	取得子公司股權之淨現金流出	(66,972)	-
B02700	購置不動產、廠房及設備	(800,419)	(497,265)
B02800	處分不動產、廠房及設備價款	97,824	151,716
B03700	存出保證金增加	(9,592)	(10,625)
B04500	取得無形資產	-	(2,380)
B06800	其他非流動資產減少(增加)	4,484	(2,219)
B07100	預付設備款增加	(256,108)	(443,182)
B07600	收取之股利	<u>102,301</u>	<u>114,574</u>
BBBB	投資活動之淨現金流出	<u>(2,483,071)</u>	<u>(485,159)</u>
	籌資活動之現金流量		
C00100	短期借款增加(減少)	2,400,999	(1,005,955)
C01600	舉借長期借款	3,000,000	1,139,440
C01700	償還長期借款	(4,000,000)	(704,300)
C03000	存入保證金增加(減少)	10,723	(8,347)
C04020	租賃負債本金償還	(195,516)	(131,675)
C04500	發放現金股利	(1,233,188)	(825,287)
C04900	買回庫藏股票	(197,237)	(108,124)
C05100	員工購買庫藏股票	178,636	-
C05800	非控制權益變動	-	(46,572)
CCCC	籌資活動之淨現金流出	<u>(35,583)</u>	<u>(1,690,820)</u>
DDDD	匯率影響數	<u>54,273</u>	<u>943,868</u>
EEEE	現金及約當現金淨增加	1,980,941	3,839,604
E00100	期初現金及約當現金餘額	<u>7,913,970</u>	<u>4,074,366</u>
E00200	期末現金及約當現金餘額	<u>\$ 9,894,911</u>	<u>\$ 7,913,970</u>

後附之附註係本合併財務報告之一部分。

董事長：焦佑衡



經理人：陶正國、楊建輝



會計主管：翁家玉



會計師查核報告

精成科技股份有限公司 公鑒：

查核意見

精成科技股份有限公司民國 112 年及 111 年 12 月 31 日之個體資產負債表，暨民國 112 年及 111 年 1 月 1 日至 12 月 31 日之個體綜合損益表、個體權益變動表、個體現金流量表以及個體財務報告附註（包括重大會計政策彙總），業經本會計師查核竣事。

依本會計師之意見，上開個體財務報告在所有重大方面係依照證券發行人財務報告編製準則編製，足以允當表達精成科技股份有限公司民國 112 年及 111 年 12 月 31 日之個體財務狀況，暨民國 112 年及 111 年 1 月 1 日至 12 月 31 日之個體財務績效及個體現金流量。

查核意見之基礎

本會計師係依照會計師受託查核簽證財務報表規則及審計準則執行查核工作。本會計師於該等準則下之責任將於會計師查核財務報表之責任段進一步說明。本會計師所隸屬事務所受獨立性規範之人員已依會計師職業道德規範，與精成科技股份有限公司保持超然獨立，並履行該規範之其他責任。本會計師相信已取得足夠及適切之查核證據，以作為表示查核意見之基礎。

關鍵查核事項

關鍵查核事項係指依本會計師之專業判斷，對精成科技股份有限公司民國 112 年度個體財務報告之查核最為重要之事項。該等事項已於查核個體財務報告整體及形成查核意見之過程中予以因應，本會計師並不對該等事項單獨表示意見。

茲對精成科技股份有限公司民國 112 年度個體財務報告之關鍵查核事項敘明如下：

採用權益法之子公司其銷貨收入真實性

採用權益法之子公司中，經評估特定客戶因其銷貨收入較前一年度成長幅度大，因此對於民國 112 年度個體財務報告查核係屬重要查核事項。

針對上述事項，本會計師已就前述採用權益法之子公司中有關銷貨流程之內部控制進行瞭解，並測試攸關內部控制設計與執行之有效性；抽核檢視外部訂單、出貨文件及收款情形等，以確認銷貨收入適當認列，並按交易條件如期收款。

管理階層與治理單位對個體財務報告之責任

管理階層之責任係依照證券發行人財務報告編製準則編製允當表達之個體財務報告，且維持與個體財務報告編製有關之必要內部控制，以確保個體財務報告未存有導因於舞弊或錯誤之重大不實表達。

於編製個體財務報告時，管理階層之責任亦包括評估精成科技股份有限公司繼續經營之能力、相關事項之揭露，以及繼續經營會計基礎之採用，除非管理階層意圖清算精成科技股份有限公司或停止營業，或除清算或停業外別無實際可行之其他方案。

精成科技股份有限公司之治理單位（含審計委員會）負有監督財務報導流程之責任。

會計師查核個體財務報表之責任

本會計師查核個體財務報告之目的，係對個體財務報告整體是否存在導因於舞弊或錯誤之重大不實表達取得合理確信，並出具查核報告。合理確信係高度確信，惟依照審計準則執行之查核工作無法保證必能偵出個體財務報告存有之重大不實表達。不實表達可能導因於舞弊或錯誤。如不實表達之個別金額或彙總數可合理預期將影響個體財務報告使用者所作之經濟決策，則被認為具有重大性。

本會計師依照審計準則查核時，運用專業判斷及專業懷疑。本會計師亦執行下列工作：

1. 辨認並評估個體財務報告導因於舞弊或錯誤之重大不實表達風險；對所評估之風險設計及執行適當之因應對策；並取得足夠及適切之查核證據以作為查核意見之基礎。因舞弊可能涉及共謀、偽造、故意遺漏、不實聲明或踰越內部控制，故未偵出導因於舞弊之重大不實表達之風險高於導因於錯誤者。
2. 對與查核攸關之內部控制取得必要之瞭解，以設計當時情況下適當之查核程序，惟其目的並非對精成科技股份有限公司內部控制之有效性表示意見。
3. 評估管理階層所採用會計政策之適當性，及其所作會計估計與相關揭露之合理性。
4. 依據所取得之查核證據，對管理階層採用繼續經營會計基礎之適當性，以及使精成科技股份有限公司繼續經營之能力可能產生重大疑慮之事件或情況是否存在重大不確定性，作出結論。本會計師若認為該等事件或情況存在重大不確定性，則須於查核報告中提醒個體財務報告使用者注意個體財務報告之相關揭露，或於該等揭露係屬不適當時修正查核意見。本會計師之結論係以截至查核報告日所取得之查核證據為基礎。惟未來事件或情況可能導致精成科技股份有限公司不再具有繼續經營之能力。
5. 評估個體財務報告（包括相關附註）之整體表達、結構及內容，以及個體財務報告是否允當表達相關交易及事件。
6. 對於精成科技股份有限公司內組成個體之財務資訊取得足夠及適切之查核證據，以對個體財務報告表示意見。本會計師負責查核案件之指導、監督及執行，並負責形成精成科技股份有限公司查核意見。

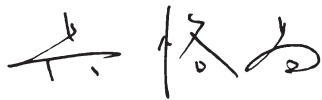
本會計師與治理單位溝通之事項，包括所規劃之查核範圍及時間，以及重大查核發現（包括於查核過程中所辨認之內部控制顯著缺失）。

本會計師亦向治理單位提供本會計師所隸屬事務所受獨立性規範之人員已遵循會計師職業道德規範中有關獨立性之聲明，並與治理單位溝通所有可能被認為會影響會計師獨立性之關係及其他事項（包括相關防護措施）。

本會計師從與治理單位溝通之事項中，決定對精成科技股份有限公司民國 112 年度個體財務報告查核之關鍵查核事項。本會計師於查核報告中敘明該等事項，除非法令不允許公開揭露特定事項，或在極罕見情況下，本會計師決定不於查核報告中溝通特定事項，因可合理預期此溝通所產生之負面影響大於所增進之公眾利益。

勤業眾信聯合會計師事務所

會計師 吳 恪 昌





會計師 張 至 誼






金融監督管理委員會核准文號

金管證審字第 100028068 號

金融監督管理委員會核准文號

金管證審字第 1100378647 號

中 華 民 國 1 1 3 年 2 月 2 6 日



華成科技股份有限公司

個體資產負債表

民國 112 年及 111 年 12 月 31 日

單位：新台幣仟元

代 碼	資 產	112年12月31日			111年12月31日		
		金 額	%	金 額	%		
	流動資產						
1100	現金及約當現金 (附註四及六)	\$ 2,379,501	7	\$ 2,181,231	7		
1170	應收帳款 (附註四及十)	4,369,358	13	4,450,155	14		
1180	應收帳款—關係人 (附註四、十及二四)	60,209	-	16,054	-		
1200	其他應收款	36,267	-	5,374	-		
1210	其他應收款—關係人 (附註二四)	1,341,395	4	1,806,988	6		
130X	存貨 (附註四及十一)	78,479	-	123,565	1		
1479	其他流動資產 (附註十三)	9,250	-	13,841	-		
11XX	流動資產總計	<u>8,274,459</u>	<u>24</u>	<u>8,597,208</u>	<u>28</u>		
	非流動資產						
1510	透過損益按公允價值衡量之金融資產—非流動 (附註四及七)	25,000	-	-	-		
1517	透過其他綜合損益按公允價值衡量之金融資產—非流動 (附註四及八)	2,240,431	6	1,433,667	5		
1540	按攤銷後成本衡量之金融資產—非流動 (附註四及九)	882,167	3	-	-		
1550	採用權益法之投資 (附註四及十二)	23,220,875	67	20,819,732	67		
1600	不動產、廠房及設備	2,528	-	2,882	-		
1840	遞延所得稅資產 (附註四及二十)	87,900	-	70,000	-		
1990	存出保證金	17	-	8	-		
15XX	非流動資產總計	<u>26,458,918</u>	<u>76</u>	<u>22,326,289</u>	<u>72</u>		
1XXX	資 產 總 計	<u>\$ 34,733,377</u>	<u>100</u>	<u>\$ 30,923,497</u>	<u>100</u>		
	負債及權益						
	流動負債						
2100	短期借款 (附註十四)	\$ 5,250,698	15	\$ 3,483,610	11		
2150	應付票據	1,722	-	1,806	-		
2170	應付帳款	69,025	-	36,313	-		
2180	應付帳款—關係人 (附註二四)	4,357,360	13	4,153,957	14		
2219	其他應付款 (附註十五及二四)	457,814	1	414,381	1		
2230	本期所得稅負債 (附註四及二十)	413,938	1	425,440	1		
2399	其他流動負債 (附註十五)	366,478	1	287,755	1		
21XX	流動負債總計	<u>10,917,035</u>	<u>31</u>	<u>8,803,262</u>	<u>28</u>		
	非流動負債						
2540	長期借款 (附註十四)	2,999,128	9	3,994,960	13		
2570	遞延所得稅負債 (附註四及二十)	213,900	1	75,400	-		
2650	採用權益法之投資貸餘 (附註四及十二)	182,379	-	264,926	1		
2670	存入保證金	315	-	315	-		
25XX	非流動負債總計	<u>3,395,722</u>	<u>10</u>	<u>4,335,601</u>	<u>14</u>		
2XXX	負債總計	<u>14,312,757</u>	<u>41</u>	<u>13,138,863</u>	<u>42</u>		
	權益 (附註十七)						
3110	普通股股本	4,743,030	14	4,743,030	15		
3200	資本公積	3,727,460	11	3,637,149	12		
	保留盈餘						
3310	法定盈餘公積	1,799,519	5	1,552,113	5		
3350	未分配盈餘	8,689,495	25	7,011,110	23		
3300	保留盈餘總計	<u>10,489,014</u>	<u>30</u>	<u>8,563,223</u>	<u>28</u>		
	其他權益						
3410	國外營運機構財務報表換算之兌換差額	130,736	-	261,478	1		
3420	透過其他綜合損益按公允價值衡量之金融資產未實現評價損益	1,456,567	4	687,878	2		
3400	其他權益總計	<u>1,587,303</u>	<u>4</u>	<u>949,356</u>	<u>3</u>		
3500	庫 藏 股	(126,187)	-	(108,124)	-		
3XXX	權益總計	<u>20,420,620</u>	<u>59</u>	<u>17,784,634</u>	<u>58</u>		
	負債與權益總計	<u>\$ 34,733,377</u>	<u>100</u>	<u>\$ 30,923,497</u>	<u>100</u>		

後附之附註係本個體財務報告之一部分。

董事長：焦佑衡



經理人：陶正國、楊建輝



會計主管：翁家玉



精成科技股份有限公司

個體綜合損益表

民國 112 年及 111 年 1 月 1 日至 12 月 31 日

單位：新台幣仟元，惟
每股盈餘為元

代 碼		112年度		111年度	
		金 額	%	金 額	%
4000	營業收入（附註四、十八及二四）	\$ 14,556,247	100	\$ 14,547,287	100
5000	營業成本（附註十一及二四）	(13,233,634)	(91)	(13,463,744)	(93)
5900	營業毛利	<u>1,322,613</u>	<u>9</u>	<u>1,083,543</u>	<u>7</u>
	營業費用（附註十六、十九及二四）				
6100	推銷費用	75,523	-	69,895	-
6200	管理費用	319,204	2	223,664	2
6450	預期信用減損損失（附註十）	<u>14,010</u>	<u>-</u>	<u>2,362</u>	<u>-</u>
6000	營業費用合計	<u>408,737</u>	<u>2</u>	<u>295,921</u>	<u>2</u>
6900	營業淨利	<u>913,876</u>	<u>7</u>	<u>787,622</u>	<u>5</u>
	營業外收入及支出（附註四、十九及二四）				
7100	利息收入	151,900	1	42,349	-
7010	其他收入	49,617	-	83,915	1
7020	其他利益及損失	(12,987)	-	269,425	2
7050	財務成本	(133,598)	(1)	(92,598)	(1)
7070	採用權益法之子公司及關聯企業利益之份額	<u>2,580,100</u>	<u>18</u>	<u>1,554,297</u>	<u>11</u>
7000	營業外收入及支出合計	<u>2,635,032</u>	<u>18</u>	<u>1,857,388</u>	<u>13</u>
7900	稅前淨利	3,548,908	25	2,645,010	18
7950	所得稅費用（附註四及二十）	(389,952)	(3)	(172,430)	(1)
8200	本年度淨利	<u>3,158,956</u>	<u>22</u>	<u>2,472,580</u>	<u>17</u>

（接次頁）

(承前頁)

代 碼		112年度		111年度	
		金 額	%	金 額	%
	其他綜合損益				
	不重分類至損益之項目				
8316	透過其他綜合損益 按公允價值衡量 之金融資產未實 現評價損益	\$ 764,888	5	(\$ 1,430,238)	(10)
8320	採用權益法認列之 子公司及關聯企 業之其他綜合損 益之份額	<u>3,824</u>	<u>-</u>	<u>(6,240)</u>	<u>-</u>
8310		<u>768,712</u>	<u>5</u>	<u>(1,436,478)</u>	<u>(10)</u>
	後續可能重分類至損益 之項目				
8370	採用權益法認列之 子公司及關聯企 業之其他綜合損 益之份額	<u>(130,742)</u>	<u>(1)</u>	<u>1,622,176</u>	<u>11</u>
8360		<u>(130,742)</u>	<u>(1)</u>	<u>1,622,176</u>	<u>11</u>
8300	本年度其他綜合損 益合計	<u>637,970</u>	<u>4</u>	<u>185,698</u>	<u>1</u>
8500	本年度綜合損益總額	<u>\$ 3,796,926</u>	<u>26</u>	<u>\$ 2,658,278</u>	<u>18</u>
	每股盈餘 (附註二一)				
9710	基 本	<u>\$ 6.73</u>		<u>\$ 5.24</u>	
9810	稀 釋	<u>\$ 6.71</u>		<u>\$ 5.23</u>	

後附之附註係本個體財務報告之一部分。

董事長：焦佑衡



經理人：陶正國、楊建輝



會計主管：翁家玉





民國 112 年 12 月 31 日

單位：新台幣仟元

代碼	111 年 1 月 1 日餘額	資本公積	法定盈餘公積	留未分配盈餘	盈餘合計	其他權益			庫藏股	權益總計
						國外營運機構之兌換差額	透過其他綜合損益按公允價值衡量之金融資產	未實現評價損益		
A1	\$ 4,743,030	\$ 3,643,464	\$ 1,262,994	\$ 5,651,456	\$ 6,914,450	(\$ 1,360,698)	\$ 2,125,836	\$ -	\$ 16,066,082	
B1	-	-	289,119	(289,119)	-	-	-	-	-	
B5	-	-	-	(825,287)	(825,287)	-	-	-	(825,287)	
C7	-	(6,315)	-	-	-	-	-	-	(6,315)	
D1	-	-	-	2,472,580	2,472,580	-	-	-	2,472,580	
D3	-	-	-	1,480	1,480	1,622,176	(1,437,958)	-	185,698	
D5	-	-	-	2,474,060	2,474,060	1,622,176	(1,437,958)	-	2,658,278	
L1	-	-	-	-	-	-	-	(108,124)	(108,124)	
Z1	4,743,030	3,637,149	1,552,113	7,011,110	8,563,223	261,478	687,878	(108,124)	17,784,634	
B1	-	-	247,406	(247,406)	-	-	-	-	-	
B5	-	-	-	(1,233,188)	(1,233,188)	-	-	-	(1,233,188)	
C7	-	8,512	-	-	-	-	-	-	8,512	
M5	-	53,975	-	-	-	-	-	-	53,975	
N1	-	28,362	-	-	-	-	-	-	28,362	
T1	-	(538)	-	-	-	-	-	179,174	178,636	
D1	-	-	-	3,158,956	3,158,956	-	-	-	3,158,956	
D3	-	-	-	23	23	(130,742)	768,689	-	637,970	
D5	-	-	-	3,158,979	3,158,979	(130,742)	768,689	-	3,796,926	
L1	-	-	-	-	-	-	-	(197,237)	(197,237)	
Z1	\$ 4,743,030	\$ 3,727,460	\$ 1,799,519	\$ 8,689,495	\$ 10,489,014	\$ 130,736	\$ 1,456,567	(\$ 126,187)	\$ 20,420,620	

後附之附註係本個體財務報告之一部分。



董事長：焦佑衡



經理人：陶正國、楊建輝



會計主管：翁家玉

精成科技股份有限公司

個體現金流量表

民國 112 年及 111 年 1 月 1 日至 12 月 31 日

單位：新台幣仟元

代 碼		112年度	111年度
	營業活動之現金流量		
A10000	本年度稅前淨利	\$ 3,548,908	\$ 2,645,010
A20010	收益費損項目		
A20100	折舊費用	863	644
A20300	預期信用減損損失	14,010	2,362
A20900	財務成本	133,598	92,598
A21200	利息收入	(151,900)	(42,349)
A21900	股份基礎給付酬勞成本	28,362	-
A21300	股利收入	(39,086)	(72,761)
A22300	採用權益法之子公司及關聯企業利益之份額	(2,580,100)	(1,554,297)
A22500	處分不動產、廠房及設備利益	-	(3)
A23700	存貨跌價及呆滯損失(回升利益)	7,486	(48,538)
A30000	營業資產及負債之淨變動數		
A31150	應收帳款	66,787	982,929
A31160	應收帳款－關係人	(44,155)	158,852
A31180	其他應收款	4,343	(183)
A31190	其他應收款－關係人	93	1,808
A31200	存 貨	37,600	1,042,472
A31240	其他流動資產	4,591	22,243
A32130	應付票據	(84)	1,806
A32150	應付帳款	32,712	(48,804)
A32160	應付帳款－關係人	203,403	(406,262)
A32180	其他應付款	40,335	(63,896)
A32230	其他流動負債	78,723	59,564
A33000	營運產生之現金	1,386,489	2,773,195
A33100	收取之利息	115,817	37,159
A33300	支付之利息	(126,332)	(93,429)
A33500	支付之所得稅	(280,854)	(87,660)
AAAA	營業活動之淨現金流入	1,095,120	2,629,265

(接次頁)

(承前頁)

代 碼		112年度	111年度
	投資活動之現金流量		
B00010	取得透過其他綜合損益按公允價值 衡量之金融資產	(\$ 41,876)	(\$ 43,433)
B00040	取得按攤銷後成本衡量之金融資產	(881,320)	-
B00100	取得透過損益按公允價值衡量之金 融資產	(25,000)	-
B01800	取得採用權益法之長期股權投資	(42,920)	-
B02700	購置不動產、廠房及設備	(509)	(1,741)
B02800	處分不動產、廠房及設備價款	-	129
B03800	存出保證金增加	(9)	-
B04300	其他應收款—關係人減少	465,500	27,214
B07600	收取之股利	113,985	163,939
BBBB	投資活動之現金流(出)入	<u>(412,149)</u>	<u>146,108</u>
	籌資活動之現金流量		
C00100	短期借款增加(減少)	1,767,088	(757,130)
C01600	舉借長期借款	3,000,000	1,000,000
C01700	償還長期借款	(4,000,000)	(560,000)
C03000	存入保證金減少	-	(822)
C04500	發放現金股利	(1,233,188)	(825,287)
C04900	買回庫藏股票	(197,237)	(108,124)
C05100	員工購買庫藏股	178,636	-
CCCC	籌資活動之淨現金流出	<u>(484,701)</u>	<u>(1,251,363)</u>
EEEE	現金及約當現金淨增加	198,270	1,524,010
E00100	期初現金及約當現金餘額	<u>2,181,231</u>	<u>657,221</u>
E00200	期末現金及約當現金餘額	<u>\$ 2,379,501</u>	<u>\$ 2,181,231</u>

後附之附註係本個體財務報告之一部分。

董事長：焦佑衡



經理人：陶正國、楊建輝



會計主管：翁家玉



附件三

精成科技股份有限公司
審計委員會查核報告書

董事會造具本公司 112 年度營業報告書、財務報表及盈餘分派案等，其中財務報表業經勤業眾信聯合會計師事務所吳恪昌會計師及張至誼會計師查核竣事並提出查核報告，足以允當表達本公司之財務狀況。

上述營業報告書、財務報表及盈餘分派案經本審計委員會查核，認為尚無不符，爰依證券交易法第十四條之四及公司法第二百一十九條之規定報告如上，敬請 鑒察。

精成科技股份有限公司

審計委員會召集人：趙元山



中 華 民 國 1 1 3 年 3 月 2 8 日

附件四

精成科技股份有限公司 買回股份執行情形報告

1.已執行完畢者

買回期次	第 12 次	第 13 次
買回目的	轉讓股份予員工	轉讓股份予員工
預定買回期間	111/01/17-111/03/16	112/03/06-112/05/05
預定買回區間價格(新台幣)	每股 35.2~38.7 元	每股 29.7~34.7 元
已買回股份種類及數量	普通股 3,000,000 股	普通股 6,000,000 股
已買回股份總金額(新台幣)	108,123,674 元	197,237,570 元
已買回數量占預定買回數量之比率	100%	100%
已辦理銷除及轉讓之股份數量	3,000,000 股 (註 2)	6,000,000 股 (註 3)
累積持有本公司股份數量	0 股	0 股
累積持有本公司股份數量占已發行股份總數比率	0%	0%

註 1：本公司已發行普通股股份總數為 474,303,000 股。

註 2：112/06/21 轉讓 2,302,000 股；113/02/27 轉讓 698,000 股。

註 3：112/05/31 轉讓 2,927,000 股；113/02/27 轉讓 3,073,000 股。

2.尚在執行中者：無。

精成科技股份有限公司

第十二次買回股份轉讓員工辦法

111年1月14日訂定

111年4月27日修訂

- 第一條 買回目的
本公司為激勵員工及提昇員工向心力，依據證券交易法第二十八條之二第一項第一款及「上市上櫃公司買回本公司股份辦法」等相關規定，訂定本公司買回股份轉讓員工辦法。本公司買回股份轉讓予員工，除依有關法令規定外，悉依本辦法規定辦理。
- 第二條 轉讓股份之種類、權利內容及權利受限情形
本次轉讓予員工之股份為普通股，其權利義務除有關法令及本辦法另有規定者外，與其他流通在外普通股相同。
- 第三條 轉讓期間
本次買回之股份，得依本辦法之規定，自買回股份之日起五年內，一次或分次轉讓予員工。
- 第四條 受讓人之資格及得認購股數
本辦法之受讓人係以於認股基準日前到職之本公司全職員工及本公司國內外從屬公司之全職員工為原則。另員工認購比例及股數之決定則以其職稱、薪資、服務年資、績效表現及其對公司之貢獻等因素為原則。
前項受讓人之資格及得認購股數，依轉讓當時之相關法令規定，並參酌公司營運需求及業務發展策略與方針，另須兼顧認股基準日時公司持有之買回股份總額及單一員工認購股數之上限等因素，實際具體認購資格及認購數量，由人資單位依前項原則擬定提案，由董事會決議，不得授權董事長決定。認股名單具經理人身份之員工，應先提報薪資報酬委員會討論後呈送董事會決議；非經理人身份之員工，應先提報審計委員會討論後呈送董事會決議。
第一項所稱國內外從屬公司，係指本公司直接或間接持有同一被投資公司有表決權之股份超過百分之五十之子公司。
- 第五條 轉讓之程序
本次買回股份轉讓予員工之作業程序：
一、依董事會之決議，公告、申報並於執行期限內買回本公司股份。
二、董事會依本辦法訂定員工認股基準日、得認購股數標準、認購繳款期間、權利內容及限制條件等作業事項。
三、員工於認購繳款期間屆滿而未認購繳款者，視為棄權；認購不足之餘額，依本辦法第四條規定洽其他員工認購之。
四、統計實際認購繳款股數，辦理股票轉讓過戶登記。
- 第六條 約定之每股轉讓價格
本次買回股份轉讓予員工，以實際買回之平均價格並得加計資金成本（依中華郵政股份有限公司一年期定存固定利率為計算依據）為轉讓價格。惟在轉讓前，如遇有本公司已發行之普通股股份增加或減少時，轉讓價格得按發行股份增加或減少比率範圍內調整之。
轉讓價格調整公式：（計算至新台幣分為止，以下無條件進位）
調整後轉讓價格 = 實際買回之平均價格 x (公司買回股份執行完畢時之普通股股份總數 ÷ 公司轉讓買回股份予員工前之普通股股份總數) + 資金成本
- 第七條 轉讓後之權利義務
本次買回股份轉讓予員工並辦理過戶登記後，除另有規定者外，其權利義務與原有股份相同。
- 第八條 其他有關公司與員工權利義務事項
依本辦法轉讓之股份，其所發生之稅捐及費用依轉讓當時之法令及公司相關作業辦理。
- 第九條 其他
本辦法經董事會決議通過後生效，日後如因法令變更或主管機關核定變更或基於客觀環境變動時，得報經董事會決議修訂。
- 第十條 本辦法應提股東會報告，修訂時亦同。

精成科技股份有限公司

第十三次買回股份轉讓員工辦法

112年3月3日訂定

- 第一條 買回目的
本公司為激勵員工及提昇員工向心力，依據證券交易法第二十八條之二第一項第一款及「上市上櫃公司買回本公司股份辦法」等相關規定，訂定本公司買回股份轉讓員工辦法。本公司買回股份轉讓予員工，除依有關法令規定外，悉依本辦法規定辦理。
- 第二條 轉讓股份之種類、權利內容及權利受限情形
本次轉讓予員工之股份為普通股，其權利義務除有關法令及本辦法另有規定者外，與其他流通在外普通股相同。
- 第三條 轉讓期間
本次買回之股份，得依本辦法之規定，自買回股份之日起五年內，一次或分次轉讓予員工。
- 第四條 受讓人之資格及得認購股數
本辦法之受讓人係以於認股基準日前到職之本公司全職員工及本公司國內外從屬公司之全職員工為原則。另員工認購比例及股數之決定則以其職稱、薪資、服務年資、績效表現及其對公司之貢獻等因素為原則。
前項受讓人之資格及得認購股數，依轉讓當時之相關法令規定，並參酌公司營運需求及業務發展策略與方針，另須兼顧認股基準日時公司持有之買回股份總額及單一員工認購股數之上限等因素，實際具體認購資格及認購數量，由人資單位依前項原則擬定提案，由董事會決議，不得授權董事長決定。認股名單具經理人身份之員工，應先提報薪資報酬委員會討論後呈送董事會決議；非經理人身份之員工，應先提報審計委員會討論後呈送董事會決議。
第一項所稱國內外從屬公司，係指本公司直接或間接持有同一被投資公司有表決權之股份超過百分之五十之子公司。
- 第五條 轉讓之程序
本次買回股份轉讓予員工之作業程序：
一、依董事會之決議，公告、申報並於執行期限內買回本公司股份。
二、董事會依本辦法訂定員工認股基準日、得認購股數標準、認購繳款期間、權利內容及限制條件等作業事項。
三、員工於認購繳款期間屆滿而未認購繳款者，視為棄權；認購不足之餘額，依本辦法第四條規定洽其他員工認購之。
四、統計實際認購繳款股數，辦理股票轉讓過戶登記。
- 第六條 約定之每股轉讓價格
本次買回股份轉讓予員工，以實際買回之平均價格並得加計資金成本（依中華郵政股份有限公司一年期定存固定利率為計算依據）為轉讓價格。惟在轉讓前，如遇有本公司已發行之普通股股份增加或減少時，轉讓價格得按發行股份增加或減少比率範圍內調整之。
轉讓價格調整公式：（計算至新台幣分為止，以下無條件進位）
調整後轉讓價格 = 實際買回之平均價格 × (公司買回股份執行完畢時之普通股股份總數 ÷ 公司轉讓買回股份予員工前之普通股股份總數) + 資金成本
- 第七條 轉讓後之權利義務
本次買回股份轉讓予員工並辦理過戶登記後，除另有規定者外，其權利義務與原有股份相同。
- 第八條 其他有關公司與員工權利義務事項
依本辦法轉讓之股份，其所發生之稅捐及費用依轉讓當時之法令及公司相關作業辦理。
- 第九條 其他
本辦法經董事會決議通過後生效，日後如因法令變更或主管機關核定變更或基於客觀環境變動時，得報經董事會決議修訂。
- 第十條 本辦法應提股東會報告，修訂時亦同。

附件五

精成科技股份有限公司

背書保證情形報告

民國 112 年度

單位：新台幣仟元

背書保證者公司名稱	被背書保證對象	期末背書保證 餘額
精成科技股份有限公司	Up First Investments Ltd.	1,289,610
精成科技股份有限公司	ELNA Printed Circuits Co., Ltd.	651,600
精成科技股份有限公司	ELNA PCB(M) SDN. BHD.	9,212
東莞進成電子科技有限公司	精成科技電子(東莞)有限公司	4,922

註 1. 精成科技股份有限公司：對單一企業背書保證之限額，不得超過本公司淨值之 100%。對外背書保證總額不得超過本公司淨值之 200%。

2. 東莞進成電子科技有限公司：對單一企業背書保證之限額，不得超過子公司淨值之 50%。對外背書保證總額不得超過子公司淨值之 50%，如因業務關係從事背書保證者則不得超過為近一年度與子公司交易之總額（雙方間進貨或銷貨金額孰高者）。

附件六

精成科技股份有限公司
對大陸地區投資情形報告

民國 112 年度

單位：新台幣仟元 / 外幣為元

大陸被投資公司名稱	主要營業項目	實收資本額	本期期末自台灣匯出累積投資金額	直接或間接投資之持股比例
川億電腦(深圳)有限公司	印刷電路板之產銷業務	USD43,210,000	910,819	100%
怡寬電子(深圳)有限公司	印刷電路板之銷售業務	HKD52,000,000	186,434	100%
川億電腦(重慶)有限公司	印刷電路板之產銷業務	USD47,000,000	1,410,198	100%
精成元茂電子科技(重慶)有限公司	物業管理	USD12,000,000	376,540	100%
精永再生資源回收(重慶)有限公司	廢棄物回收販賣及廢水處理	USD2,100,000	43,190	100%
精博信華實業(重慶)有限公司	企業房產管理	USD24,000,000	216,694	30%
昆山元崧電子科技有限公司	印刷電路板之組裝銷售業務	USD40,000,000	314,776	100%
東莞翔成電子科技有限公司	工業廠房出租及物業管理	USD34,300,000	582,298	100%
昆山元茂電子科技有限公司	印刷電路板之產銷業務	USD80,000,000	1,792,238	100%
東莞進成電子科技有限公司	模具組裝與製造	USD5,200,000	0	100%
東莞耀成電子科技有限公司	物業管理	USD1,500,000	0	100%
昆山雄強電子科技有限公司	物業管理	USD5,700,000	235,060	100%
精成科技電子(東莞)有限公司	印刷電路板之組裝銷售業務	USD63,000,000	0	100%
東莞裕嘉電子科技有限公司	印刷電路板之組裝銷售業務	USD5,000,000	0	100%
精嘉電子科技(蕪湖)有限公司	工業廠房出租	USD25,000,000	769,275	100%
東莞瑞升電子有限公司	印刷電路板之產銷業務	USD14,219,970	0	86%

本期期末累計自台灣匯出赴大陸地區投資金額	經濟部投審會核准投資金額	依經濟部投審會規定赴大陸地區投資限額
6,889,272	USD351,461,600 HKD30,000,001	(註 2)

註：1. 112年12月31日匯率USD：NTD = 1：30.705。112年度平均匯率USD：NTD = 1：31.155。

2. 依「在大陸地區從事投資或技術合作審查原則」第三條之規定，經經濟部工業局核發符合營運總部營運範圍之企業不在上限。本公司係屬上開取得營運總部之企業，故無該限額之適用。

附件七

精成科技股份有限公司
民國 112 年度盈餘分派表



單位：新台幣元

項目	金額	備註
期初未分配盈餘	5,530,515,932	
本期稅後純益	3,158,956,334	
加：確定福利計畫精算損益列入保留盈餘	22,481	
本期綜合損益	3,158,978,815	
提列法定盈餘公積	(315,897,882)	
可供分配盈餘	8,373,596,865	
分配項目：		
股東紅利--現金股利	1,565,199,900	每股現金股利 3.30 元
期末未分配盈餘	6,808,396,965	

說明：1.依本公司已發行普通股股份總數 474,303,000 股計算。

2.配合所得稅法第 66 之 9 條關於未分配盈餘之計算，優先分配 112 年盈餘。

董事長：焦佑衡



經理人：陶正國/楊建輝



會計主管：翁家玉



附件八

精成科技股份有限公司

董事為自己或他人為屬於本公司營業範圍情形

職稱	姓名	擔任其他事業公司名稱及職務	
董事	行行投資有限公司	瀚宇博德(股)公司	法人董事
董事	瀚宇博德(股)公司	博德新能(股)公司	法人董事