


普通股股票代號 1605



 **WALSIN** 華新麗華

一百零七年年報

中華民國一〇八年三月二十九日刊印
查詢本年報之網址

<http://www.walsin.com>

<http://mops.twse.com.tw>

一、本公司發言人

姓名：文德誠

職稱：董事長室 特別助理

電話：02-8726-2211

電子郵件信箱：walsinspk@walsin.com

二、本公司代理發言人

姓名：潘思如

職稱：財務處 處長

電話：02-8726-2211

電子郵件信箱：walsinspk@walsin.com

三、總公司、分公司、工廠之地址及電話

總公司：臺北市信義區松智路1號25樓

電話：02-8726-2211

臺中分公司：臺中市梧棲區經三路57號

電話：04-2659-5552

新莊廠：新北市新莊區新樹路397號

電話：02-2202-9121

楊梅廠：桃園市楊梅區高山里5鄰高獅路566號

電話：03-478-6171

鹽水廠：臺南市鹽水區洪水里溪州寮12鄰3-10號

電話：06-652-0911

四、股票過戶機構

名稱：華新麗華股份有限公司股務聯辦室

地址：臺北市內湖區行善路398號8樓

電話：02-2790-5885

網址：<http://stock.walsin.com>

五、最近年度財務報告簽證會計師

事務所名稱：勤業眾信聯合會計師事務所

會計師姓名：洪國田會計師、邱明玉會計師

地址：臺北市信義區松仁路100號20樓

電話：02-2725-9988

網址：<http://www.deloitte.com.tw>

六、海外有價證券掛牌買賣之交易場所名稱及查詢該海外有價證券資訊之方式

本公司海外存託憑證（GDR）在盧森堡證券交易所、PORTAL及倫敦證券交易所交易

查詢海外有價證券資訊之方式：<http://mops.twse.com.tw>

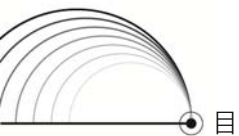
七、利害關係人申訴信箱：walsinspk@walsin.com

八、公司網址：<http://www.walsin.com>



目 錄

壹、致股東報告書.....	1
貳、公司簡介	
一、設立日期.....	3
二、公司沿革.....	3
參、公司治理報告	
一、組織系統.....	5
二、董事、總經理、副總經理、協理、各部門及分支機構主管資料.....	6
三、最近年度支付董事、總經理及副總經理之酬金.....	18
四、公司治理運作情形.....	23
五、會計師公費資訊.....	54
六、更換會計師資訊.....	55
七、公司之董事長、總經理、負責財務或會計事務之經理人，最近一年內曾任職於簽證會計師所屬事務所或其關係企業之情形.....	55
八、董事、經理人及持股比例超過百分之十之股東股權移轉及股權質押變動情形.....	56
九、持股比例占前十名之股東間互為關係人或為配偶、二親等以內之親屬關係之資訊.....	57
十、公司、公司之董事、監察人、經理人及公司直接或間接控制之事業對同一轉投資事業之持股數，及合併計算綜合持股比例.....	59
肆、募資情形	
一、公司資本及股份.....	60
二、公司債辦理情形.....	63
三、特別股辦理情形.....	63
四、海外存託憑證辦理情形.....	64
五、員工認股權憑證及限制員工權利新股辦理情形.....	64
六、併購或受讓他公司股份發行新股辦理情形.....	64
七、資金運用計畫執行情形.....	64
伍、營運概況	
一、業務內容.....	65
二、市場及產銷概況.....	70
三、從業員工資料.....	78
四、環保支出資訊.....	79
五、勞資關係.....	87
六、重要契約.....	95



陸、財務概況

一、最近五年度簡明資產負債表及綜合損益表.....	96
二、最近五年度財務分析.....	100
三、最近年度財務報告之審計委員會審查報告.....	103
四、最近年度財務報告.....	104
五、最近年度經會計師查核簽證之公司個體財務報告.....	194
六、公司及其關係企業最近年度及截至年報刊印日止，如有發生財務週轉困難情事，應列明其對本公司財務狀況之影響.....	255

柒、財務狀況及財務績效之檢討分析與風險事項

一、財務狀況.....	256
二、財務績效.....	257
三、現金流量.....	258
四、最近年度重大資本支出對財務業務之影響.....	258
五、最近年度轉投資政策、其獲利或虧損之主要原因、改善計畫及未來一年投資計畫.....	259
六、風險管理及評估.....	259
七、其他重要事項.....	260

捌、特別記載事項

一、關係企業相關資料.....	261
二、最近年度及截至年報刊印日止，私募有價證券辦理情形.....	270
三、最近年度及截至年報刊印日止子公司持有或處分本公司股票情形.....	270
四、其他必要補充說明事項.....	270
五、對股東權益或證券價格有重大影響之事項.....	270



壹 致股東報告書

各位股東女士、先生：

2018 年公司整體獲利有亮麗的表現，上半年全球景氣熱絡，推升電線電纜部門及電子業轉投資獲利，商貿地產部門亦認列辦公樓及部分住宅產品交屋利益，第四季雖因中美貿易戰等不確定因素影響本公司不銹鋼部門表現，本公司全年獲利仍創下新高。感謝客戶、供應商、合作夥伴以及股東朋友們一路裡來給予我們全力的支持與肯定。

前一年度營業結果

2018 年第四季雖有中美貿易戰及不銹鋼市場供需波動加劇等因素影響不銹鋼部門表現，本公司不銹鋼產品全年銷量仍成長 7% 增加至 84 萬噸，加上商貿地產售樓收入助益、上半年電子業景氣暢旺提升本公司轉投資收益及原物料價格走高之影響，本公司 2018 年合併營收增加至新台幣 1,909 億元；合併營業毛利新台幣 159 億元，稅後純益新台幣 117.6 億元，每股盈餘 3.53 元。

電線電纜事業：

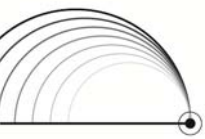
銅線材部門獲利穩定；電力線纜部門受惠於綠能產業線纜銷售增加、台灣基礎建設及建廠需求回溫推升獲利。

不銹鋼事業：

2018 年大陸地區原料價格低於國際原料價格，且第四季起大陸地區提高條類產品出口退稅率影響本公司台灣地區不銹鋼部門獲利。另受到中美貿易戰等影響，國際原物料價格波動加大，連帶影響不銹鋼市場供需及價格波動加劇，影響不銹鋼事業經營及獲利。

商貿地產事業：

台北總部信義大樓出租收益穩定。南京華新城採滾動式開發，D 地塊住宅產品「璟園」之已全數建設完成，並於 2018 年完成第二期交屋並認列獲利；AB 地塊第一期辦公樓產品 3 號樓及 4 號樓亦於 2018 年完成交屋並認列獲利。



本年度營業計畫概要

電線電纜事業：

銅線材部門掌握原料價格與資金成本變化，持續提升產品品質，以維持市佔率；電力線纜面對台灣內需市場步入成熟期，目前已積極布局環保、綠能及港機等產業線纜產品之開發銷售，並伺機將相關產業線纜產品推向國際市場，擴大市場佈局。

不銹鋼事業：

不銹鋼部門持續透過資本支出投入，解決製程及產能瓶頸問題，發揮一貫化生產優勢，除改善產品品質外，也將投入開發新鋼種及擴大產品尺寸規格，以滿足未來客戶需求，提升獲利。另外，也將持續進行環保節能等綠色製造相關投資。

商貿地產事業方面：

南京華新城 D 住宅產品「環園」預計於 2019 年完成第三期銷售。AB 地塊第二期與商場連動之 1 號辦公樓持續興建中，預計於 2020 年完工。AB 地塊之商場「華采天地」預計於 2019 年中開幕營運。

未來公司發展策略、受到外部競爭環境、法規環境及總體經營環境之影響

展望今年，全球經濟除持續受到中美貿易戰影響外，美國升息變數、大陸經濟發展的停滯等因素，都將使的 2019 年全球經濟環境充滿變數，並進一步讓本公司製造部門面對更嚴峻的經營挑戰。面對科技技術的不斷創新與物聯網改變經營模式所帶來的挑戰及機會，公司將持續增加科技應用的投資來加速累積製造事業部門的專業知識技術、縮短客戶需求回應時間及提升客戶服務價值等核心能力，以期能轉型至製造服務業，維持公司持續成長的動能。

董事長



貳 公司簡介

一、設立日期：中華民國 55 年 12 月 2 日

二、公司沿革

民國 55 年 華新電線電纜股份有限公司成立。

民國 58 年 華新與麗華兩公司合併，更名為華新麗華電線電纜股份有限公司。

民國 59 年 與美國西電及日本藤倉技術合作，開始生產塑膠絕緣阿爾派斯電話電纜。

民國 61 年 開始製造 EP 橡膠高壓電纜。

公司股票於台灣證券交易所掛牌上市。

民國 66 年 完成新莊 SCR 連續銅條建廠，年產五萬噸無氧銅條。

民國 71 年 擴充 SCR 銅條生產設備，年產十萬噸無氧銅條。

民國 76 年 楊梅廠建廠完成。

投資華邦電子公司及華友材料公司，轉投資半導體 IC 產業。

民國 80 年 投資設立印尼華新力寶公司，鋁線事業拓展至東南亞市場。

民國 81 年 公司更名為華新麗華股份有限公司。

原電子事業部與併購之萬邦電子公司合併，投資成立華新科技股份有限公司。

於上海與江陰設立電力電纜廠與鋼纜廠，展開中國投資佈局。

民國 82 年 與美國卡本特科技公司合資成立華新卡本特特殊鋼股份有限公司，進入不銹鋼產業。

於武漢設立電線電纜廠，生產光通信線纜。

民國 84 年 成立華新（中國）投資有限公司，並於杭州、上海、南京等地增設四處營運據點，生產電力電纜、裸銅線與光纖光纜。

民國 86 年 於常熟及上海白鶴成立特殊鋼廠，生產銷售無縫鋼管與直棒鋼。

成立瀚宇博德公司，轉投資 PCB 印刷電路板產業。

民國 87 年 購入華新卡本特公司資產，整合為公司旗下事業部。

進行企業再造工程，全面導入 SAP 企業資源管理系統。

成立瀚宇彩晶股份有限公司，轉投資跨入 TFT-LCD 產業。

民國 89 年 於東莞設立裸銅線廠。

民國 91 年 鹽水特殊鋼廠進行擴建計畫，增建扁鋼胚煉鋼設備。

民國 92 年 鹽水特殊鋼廠扁鋼胚投產，展開佈局不銹鋼板材市場。

民國 94 年 於南京、常熟、江陰設立新廠，生產銅材、不銹鋼無縫鋼管、鋼絞線產品。

上海與杭州電力電纜廠完成廠房擴建與產能提昇，並開始量產 220KV 超高壓電纜。

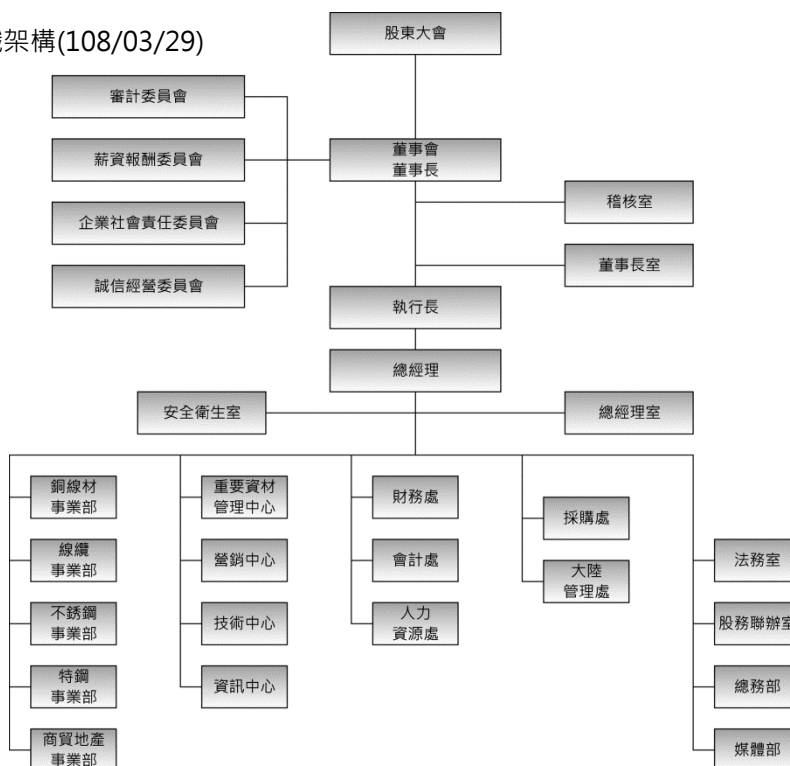
鹽水特殊鋼廠擴建完成第三道小鋼胚連續鑄造。

- 民國 95 年 南京銅材新廠完工投產，年產 25 萬噸銅材。銅材總產量由 40 萬噸增加至 65 萬噸。
杭州電力廠投入 500KV 超高壓電纜研製並取得認證。
公司合併營收突破仟億。
- 民國 96 年 擴充煉鋼產能，購入煙台黃海鋼鐵股份有限公司股權。
常熟特殊鋼廠通過國家核電安全局審核，取得核電廠銷售認證資格。
杭州電力電纜廠啟動擴能建設，增建第二座 VCV 工藝塔樓，增加高壓電纜生產線。
- 民國 97 年 煙台廠進行不銹鋼製程擴建，新增不銹鋼胚產品。
- 民國 98 年 煙台不銹鋼廠完成不銹鋼製程改造，新增不銹鋼與高級合金鋼產品。
常熟無縫鋼管廠啟動二期擴建工程，提昇產能。
華新麗華信義計畫區 A6 大樓落成，完成總部搬遷。
- 民國 99 年 南京華新城於南京河西新區正式動工，分階段開發百萬平方米複合式商業中心開發。
與南京市政府合作，共同打造南京台灣名品城，建立兩岸商貿交易平台。
- 民國 101 年 南京華新城 C1 地塊兩棟辦公大樓年底完工，出售予國家開發銀行江蘇分行及廣發銀行南京分行。
- 民國 102 年 台中港不銹鋼捲廠正式投產，生產冷軋不銹鋼鋼捲。
- 民國 103 年 南京華新城 C2 地塊首批高級住宅交屋，D 及 AB 地塊將依規劃分批開發。
- 民國 105 年 公司成立 50 週年。
- 民國 106 年 台灣及大陸地區整體煉鋼量持續成長，年產 71 萬噸。
- 民國 107 年 鹽水廠粗壓機上線，提升產品品質及良率。
南京華新城 AB 地塊第一期辦公樓與 D 地塊第二期住宅交屋。

參 公司治理報告

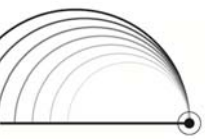
一、組織系統

(一)公司組織架構(108/03/29)



(二)各部門主要業務

部門	職掌及功能
審計委員會	協助董事會決策並監督公司財務報表允當表達、簽證會計師選(解)任及獨立性與績效、內部控制、法令遵循與風險管控等事項。
薪資報酬委員會	訂定並定期檢討董事及經理人績效評估與薪資報酬之政策、制度、標準與結構。定期評估並訂定董事及經理人之薪資報酬。
企業社會責任委員會	制定企業永續發展願景與策略，透過定期會議，檢視集團整體及各功能委員會的運作方向並督導執行成效，年度 CSR 成果於次一年度向董事會呈報。
誠信經營委員會	負責誠信經營政策與防範方案之制定及監督執行，定期向董事會報告。
稽核室	負責內部稽核制度之規劃、稽核作業。
安全衛生室	負責公司安全衛生、環境保護、警政消防、節能減碳等事務管理。
銅線材事業部	銅條銅線等電線電纜行業作為導體的基礎原料相關產品之製造、生產技術改進與工程管理。
線纜事業部	低、中、高壓各式 PVC 電纜、交聯 PE 電力電纜、耐火耐燃、低煙無鹵、不同產業專業的特種電纜、橡膠電纜、通信電纜、電纜絕緣相關材料及其他塑膠配件等相關產品之製造、生產技術改進與工程管理。
不銹鋼事業部	不銹鋼胚(錠)、熱軋鋼捲、冷軋鋼捲、熱軋棒與冷精直棒等相關產品之製造、生產技術改進與工程管理。
特鋼事業部	不銹鋼胚(錠)、熱軋鋼捲、冷軋鋼捲、熱軋棒與冷精直棒、不銹鋼無縫管與合金鋼管，包含一般流體管、熱交換管、鍋爐管、儀表管、預應力混凝土用鋼絲、鋼絞線、橋梁纜索用鍍鋅鋼絲、鍍鋅鋼絞線、橋樑拉索用 PE、環氧塗層鋼絞線等相關產品之製造、銷售、生產技術改進與工程管理。
商貿地產事業部	發展綜合式商業地產、物業管理等相關事業。
重要資材管理中心	負責原料採購交易及原料價格風險控管等相關事宜。
營銷中心	負責全公司各事業部之行銷、業務、業務管理功能。
技術中心	負責整合公司核心技術能力，推動智能化，建立知識管理系統，發展新營運模式與新事業機會。
資訊中心	負責建構以工業 4.0 為基礎的企業營運資訊架構，建構可靠/安全的資訊系統環境，實現雲端資訊服務平台與構建大數據分析能力。
財務處	負責資金調度、財務規劃、投資管理、風險管理等相關事宜。
會計處	負責會計、資產管理及信用管理、經營分析等相關事宜。
人力資源處	負責組織規劃、人資政策擬訂及甄敘任免、績效管理、人事行政、薪酬福利、學習發展、員工關係、人資系統建置等相關事宜。
採購處	負責採購管理規劃、採購能力提升、採購作業推動等相關事宜。
大陸管理處	稟承總公司政策，擔任海外事業單位在財務、會計、資訊、稅務等相關功能的管理與服務者。
法務室	負責避免及減少企業之法律風險，以保障有形及無形資產。
股務聯辦室	負責公司股務行政管理相關事宜。
總務部	負責總務、車輛管理等各項庶務執行等相關事宜。
媒體部	負責公司企業形象、對外媒體溝通、企業內部溝通等相關事宜。



二、董事、總經理、副總經理、協理、各部門及分支機構主管資料

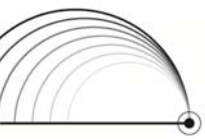
(一)董事資料

職稱	國籍 或註冊地	姓名	性別	選(就)任 日期	任期	初次選任 日期	選任時持有股份		現在持有股數		配偶、未成年子女 現在持有股份	
							股數	持股 比率	股數	持股 比率	股數	持股 比率
董事長	中華民國	焦佑倫	男	106/05/26	3年	70/04/10	45,961,773	1.35%	45,961,773	1.38%	19,638,314	0.59%
副董事長	中華民國	焦佑慧	女	106/05/26	3年	94/05/31 (註 1)	91,969,006	2.71%	91,969,006	2.77%	0	0.00%
董事	中華民國	焦佑鈞	男	106/05/26	3年	70/04/10	39,508,661	1.16%	39,508,661	1.19%	19,032,428	0.57%
董事	中華民國	焦佑衡	男	106/05/26	3年	79/04/18	58,092,197	1.71%	57,792,197	1.74%	12,965,390	0.39%
董事	中華民國	鄭慧明	男	106/05/26	3年	91/06/10	1,000,000	0.03%	1,000,000	0.03%	0	0.00%



107年12月31日

	利用他人名義持有股份		主要經(學)歷	目前兼任本公司及其他公司之職務	具配偶或二親等以內關係之其他主管、董事或監察人		
	股數	持股比率			職稱	姓名	關係
	0	0.00%	美國華盛頓大學企管系；曾任本公司總經理、副董事長。	漢友創業投資(股)公司董事長；杭州華新電力線纜有限公司、江蘇台灣名品城開發有限公司副董事長；華東科技(股)公司董事及華新麗華(股)公司所屬子公司董事/Vice President Commissioner。	副董事長 董事 董事 董事	焦佑慧 焦佑鈞 焦佑衡 馬維欣	妹 兄 弟 弟媳
	0	0.00%	College of Notre Dame 企管碩士；曾任本公司投資事業部協理、金融事業部協理、金融投資事業部部長、重要資材管理中心暨財務投資管理中心協理、電線電纜事業群總經理。	華貴國際有限公司、華新麗華控股有限公司、華新特殊鋼控股有限公司、華新特殊鋼有限公司董事；金鑫投資(股)公司總經理。	董事長 董事 董事 董事	焦佑倫 焦佑鈞 焦佑衡 馬維欣	兄 兄 弟 弟媳
	0	0.00%	美國華盛頓大學電機碩士及管理學院研究；曾任本公司董事長。	華邦電子(股)公司、金鑫投資(股)公司、新唐科技(股)公司董事長；華新科技(股)公司、金澄建設(股)公司、聯亞科技(股)公司、松勇投資(股)公司、Baystar Holdings Ltd.、Marketplace Management Limited、Newfound Asian Corporation、Peaceful River Corporation、Pigeon Creek Holding Co.,Ltd.、Winbond Electronics Corporation America、Winbond International Corporation、Landmark Group Holdings Ltd.、Nuvoton Investment Holding Ltd.董事；神達投資控股(股)公司監察人；華邦電子(股)公司執行長；Goldbond LLC 經理人；台灣水泥(股)公司獨立董事、薪資報酬委員會召集人；聯強國際(股)公司獨立董事、薪資報酬委員會委員。	董事長 副董事長 董事 董事	焦佑倫 焦佑慧 焦佑衡 馬維欣	弟 妹 弟 弟媳
	0	0.00%	美國金門大學企業管理碩士；曾任本公司副總經理、副董事長。	華新科技(股)公司、華東科技(股)公司、瀚宇博德(股)公司、精成科技(股)公司、信昌電子陶瓷(股)公司、台灣精星科技(股)公司、好樣本事(股)公司、瀚宇博德科技(江陰)有限公司董事長；語岳(股)公司、晟成實業(股)公司、安信電商(股)公司董事。	董事長 副董事長 董事 董事	焦佑倫 焦佑慧 焦佑鈞 馬維欣	兄 姐 兄 弟媳
	0	0.00%	美國加州大學洛杉磯分校化學工程碩士、印第安那大學企管碩士；曾任宏達國際電子(股)公司財務長。	本公司總經理；達勝創業投資(股)公司、達勝壹乙創業投資(股)公司、達勝肆創業投資(股)公司、越峯電子材料(股)公司、Gogoro Inc.、睿能創意(股)公司、上海元祖夢果子(股)公司董事。	無	無	無

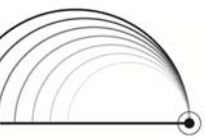


職稱	國籍 或註冊地	姓名	性別	選(就)任 日期	任期	初次選任 日期	選任時持有股份		現在持有股數		配偶、未成年子女 現在持有股份	
							股數	持股 比率	股數	持股 比率	股數	持股 比率
董事	中華民國	馬維欣	女	106/05/26	3年	103/06/11	244,033	0.01%	244,033	0.01%	58,456,784	1.76%
董事	中華民國	金鑫投資 股份有限 公司 代表人： 詹東義	- 男	106/05/26	3年	法人： 94/05/31 (註2) 代表人： 106/05/26	178,002,000	5.24%	210,011,000	6.31%	-	-
獨立董事	中華民國	陳瑞隆	男	106/05/26	3年	106/05/26	0	0.00%	0	0.00%	0	0.00%
獨立董事	中華民國	薛明玲	男	106/05/26	3年	103/06/11	0	0.00%	0	0.00%	0	0.00%
獨立董事	中華民國	杜金陵	男	106/05/26	3年	103/06/11	0	0.00%	0	0.00%	1,000	0.00%



107年12月31日

	利用他人名義持有股份		主要經(學)歷	目前兼任本公司及其他公司之職務	員配偶或二親等以內關係之其他主管、董事或監察人		
	股數	持股比率			職稱	姓名	關係
	0	0.00%	清華大學人文學院哲學博士、北京大學高級管理人員工商管理碩士、美國加州大學柏克萊分校東方語文學系；元大證券投資信託(股)公司董事長、元大證券(股)公司董事長特別助理；瀚宇彩晶(股)公司董事長。	和鑫光電(股)公司、瀚斯寶麗(股)公司、金蘋果投資(股)公司、白石(股)公司董事長；瀚宇彩晶(股)公司、華邦電子(股)公司董事。	董事長 副董事長 董事 董事	焦佑倫 焦佑慧 焦佑鈞 焦佑衡	夫兄 夫姐 夫兄 夫兄
	- 0	- 0.00%	美國加州大學柏克萊分校電機工程博士、史丹佛大學管理科學碩士；BCD Semiconductor CEO。	華邦電子(股)公司總經理；華邦集成電路(蘇州)有限公司、Winbond Technology LTD 董事長；華東科技(股)公司、微安科技(股)公司、松智控股有限公司、妙網連新(股)公司、Landmark Group Holdings Ltd.、Winbond Electronics Corporation Japan、Peaceful River Corp.、Winbond International Corporation、Winbond Electronics Corporation America、Marketplace Management Limited、Pigeon Creek Holding Co., Ltd.、Newfound Asian Corp.、Baystar Holdings Lts.董事；微安科技(股)公司執行長。	無	無	無
	0	0.00%	中興大學經濟系；經濟部部長；財團法人資訊工業策進會、財團法人商業發展研究院董事長。	力晶科技(股)公司、華聚產業共同標準推動基金會董事長；兩岸企業家峰會秘書長；智仁科技開發(股)公司、亞洲水泥(股)公司、瀚宇博德(股)公司、板信商業銀行(股)公司、力晶積成電子製造(股)公司董事；中國石油化學工業開發(股)公司、台灣化學纖維(股)公司、英業達(股)公司獨立董事。	無	無	無
	0	0.00%	私立東吳大學會計學碩士、美國賓州州立 Bloomsburg 大學企業管理碩士；資誠聯合會計師事務所所長、華新麗華(股)公司獨立董事。	元大金融控股暨元大商業銀行(股)公司、台灣東洋藥品工業(股)公司、光寶科技(股)公司獨立董事。	無	無	無
	0	0.00%	美國密西西比州立大學機械工程碩士、美國紐約(N.Y.U)大學財務管理研究、美國史丹佛(Stanford)大學高級市場行銷班研究；中鋼駐美代表(行政院駐美採購團鋼鐵組)、業務部門副總經理、工程部門副總經理、企劃部門副總經理、執行副總經理；高雄捷運公司總經理、中宇環保工程(股)公司董事長。	世豐螺絲(股)公司、綠河(股)公司董事；大量科技(股)公司、世鎧精密(股)公司獨立董事。	無	無	無



職稱	國籍 或註冊地	姓名	性別	選(就)任 日期	任期	初次選任 日期	選任時持有股份		現在持有股數		配偶、未成年子女 現在持有股份	
							股數	持股 比率	股數	持股 比率	股數	持股 比率
獨立董事	中華民國	陳翔中	男	106/05/26	3年	103/06/11	0	0.00%	0	0.00%	0	0.00%

註 1：焦佑慧女士擔任本公司董事期間自 94 年 5 月 31 日至 103 年 6 月 10 日及自 105 年 5 月 25 日至今。

註 2：金鑫投資股份有限公司擔任本公司董事期間自 94 年 5 月 31 日至 103 年 6 月 10 日及自 106 年 5 月 26 日至今。

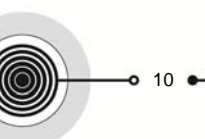
註 3：本公司自 106 年 5 月 26 日起設置審計委員會替代監察人。

1. 法人股東之主要股東

107 年 12 月 31 日

法人股東名稱	法人股東之主要股東 (註)	持股比例
金鑫投資股份有限公司	華邦電子股份有限公司	37.69%
	華新麗華股份有限公司	37.00%
	華利投資股份有限公司	4.43%
	焦佑鈞	3.14%
	焦佑倫	3.14%
	焦佑衡	3.14%
	焦佑麒	3.14%
	佑祥投資股份有限公司	2.81%
	華新科技股份有限公司	1.86%
	瀚宇博德股份有限公司	1.34%

註：法人股東之持股比例占前十名股東名稱。



107年12月31日

	利用他人名義持有股份		主要經(學)歷	目前兼任本公司及其他公司之職務	員配偶或二親等以內關係之其他主管、董事或監察人		
	股數	持股比率			職稱	姓名	關係
	0	0.00%	美國普渡大學(Purdue University)工業工程系；三商電腦(股)公司總經理。	三商電腦(股)公司董事長兼總經理；三商美邦保險代理人(股)公司、華合科技(股)公司董事長；三商投資控(股)公司、三商資訊(股)公司、商林投資(股)公司、商宏投資(股)公司、悠遊卡投資控(股)公司、洋正投資(股)公司、南京三商電腦軟件開發有限公司、財團法人台灣名人賽高爾夫運動振興基金會、財團法人國策研究院文教基金會董事；果核數位(股)公司、寶德能源科技(股)公司監察人；東友科技(股)公司獨立董事；財團法人中華民國刑事偵防協會副理事長；財團法人中華民國警察之友總會保安警察第三總隊警友會主任委員。	無	無	無

2.前表主要股東為法人者其主要股東

107年12月31日

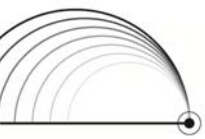
法人名稱	法人之主要股東(註)	持股比例
華邦電子股份有限公司	華新麗華股份有限公司	22.21%
	金鑫投資股份有限公司	5.03%
	美商摩根大通銀行台北分行受託保管利國皇家銀行(新加坡)有限公司投資專戶	2.36%
	焦佑鈞	1.59%
	美商摩根大通銀行台北分行受託保管梵加德集團公司經理之梵加德新興市場股票指數基金投資專戶	1.09%
	美商摩根大通銀行台北分行受託保管先進星光基金公司之系列基金先進總合國際股票指數基金投資專戶	1.06%
	洪白雲	0.97%
	焦佑衡	0.80%
	焦佑倫	0.75%
焦佑麒	0.57%	

註：持股比例占前十名股東名稱。

108年3月26日

法人名稱	法人之主要股東(註)	持股比例
華新麗華股份有限公司	金鑫投資股份有限公司	6.31%
	華邦電子股份有限公司	6.19%
	美商摩根大通銀行台北分行受託保管利國皇家銀行(新加坡)有限公司投資專戶	5.80%
	焦佑慧	2.77%
	焦佑衡	1.74%
	花旗(台灣)商業銀行受託保管挪威中央銀行投資專戶	1.68%
	焦佑麒	1.53%
	英商渣打銀行受託保管梵加德集團公司經理之梵加德新興市場股票指數基金投資專戶	1.45%
	華新麗華股份有限公司職工福利委員會	1.44%
	洪白雲	1.43%

註：持股比例占前十名股東名稱。



107年12月31日

法人名稱	法人之主要股東 (註)	持股比例
華俐投資股份有限公司	瀚宇彩晶股份有限公司	100%
佑祥投資股份有限公司	-	-
華新科技股份有限公司	華新麗華股份有限公司	18.30%
	瀚宇博德股份有限公司	7.46%
	南山人壽保險股份有限公司	3.56%
	精成科技股份有限公司	3.11%
	新制勞工退休基金	3.03%
	華東科技股份有限公司	2.75%
	花旗(台灣)商業銀行受託保管馬來西亞銀行金英證券私人有限公司投資專戶	2.73%
	焦佑衡	2.49%
	舊制勞工退休基金	2.35%
	華邦電子股份有限公司	2.02%
瀚宇博德股份有限公司	華新科技股份有限公司	20.30%
	華新麗華股份有限公司	13.08%
	金鑫投資股份有限公司	3.84%
	洪白雲	1.99%
	匯豐託管法國巴黎銀行新加坡分行	1.62%
	匯豐託管雅凱迪新興市場小型資本股票基金	1.48%
	新制勞工退休基金	1.09%
	渣打託管數位新興市場小型核心資本海外	1.06%
	王國明	1.06%
	焦佑衡	1.03%

註：持股比例占前十名股東名稱。



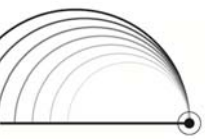
3.董事所具工作經驗、專業知識及獨立性情形

107年12月31日

姓名	是否具有五年以上工作經驗及下列專業資格			符合獨立性情形(註)										兼任其他 公開發行 公司獨立 董事家數
	商務、法務、 財務、會計或 公司業務所須 相關科系之公 私立大專院校 講師以上	法官、檢察 官、律師、會 計師或其他與 公司業務所需 之國家考試及 格領有證書之 專門職業及技 術人員	商務、法 務、財 務、會 計或 公司業 務所須 之工作 經驗	1	2	3	4	5	6	7	8	9	10	
焦佑倫	否	否	是									✓	✓	0
焦佑慧	否	否	是							✓		✓	✓	0
焦佑鈞	否	否	是	✓								✓	✓	2
焦佑衡	否	否	是	✓	✓				✓	✓		✓	✓	0
鄭慧明	否	否	是		✓	✓	✓		✓	✓	✓	✓	✓	0
馬維欣	否	否	是	✓	✓				✓	✓		✓	✓	0
金鑫投資股份有 限公司代表人： 詹東義	否	否	是	✓	✓	✓	✓		✓	✓	✓	✓		0
陳瑞隆	否	否	是	✓	✓	✓	✓	✓	✓	✓	✓	✓	✓	3
薛明玲	是	是	是	✓	✓	✓	✓	✓	✓	✓	✓	✓	✓	3
杜金陵	否	否	是	✓	✓	✓	✓	✓	✓	✓	✓	✓	✓	2
陳翔中	否	否	是	✓	✓	✓	✓	✓	✓	✓	✓	✓	✓	1

註：各董事於選任前二年及任職期間符合下述各條件者，請於各條件代號下方空格中打“✓”。

- (1)非為公司或其關係企業之受僱人。
- (2)非公司之關係企業之董事、監察人(但如為公司或其母公司、子公司依法或當地國法令設置之獨立董事者，不在此限)。
- (3)非本人及其配偶、未成年子女或以他人名義持有公司已發行股份總額百分之一以上或持股前十名之自然人股東。
- (4)非前三款所列人員之配偶、二親等以內親屬或三親等以內直系血親親屬。
- (5)非直接持有公司已發行股份總額百分之五以上法人股東之董事、監察人或受僱人，或持股前五名法人股東之董事、監察人或受僱人。
- (6)非與公司有財務或業務往來之特定公司或機構之董事(理事)、監察人(監事)、經理人或持股百分之五以上股東。
- (7)非為公司或關係企業提供商務、法務、財務、會計等服務或諮詢之專業人士、獨資、合夥、公司或機構之企業主、合夥人、董事(理事)、監察人(監事)、經理人及其配偶。但依股票上市或於證券商營業處所買賣公司薪資報酬委員會設置及行使職權辦法第七條履行職權之薪資報酬委員會成員，不在此限。
- (8)未與其他董事間具有配偶或二親等以內之親屬關係。
- (9)未有公司法第30條各款情事之一。
- (10)未有公司法第27條規定以政府、法人或其代表人當選。



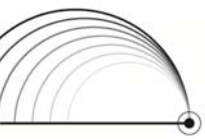
(二)總經理、副總經理、協理、各部門及分支機構主管資料

職 稱	國 籍	姓 名	性 別	選(就)任 日期	持有股份		配偶、未成年子女 持有股份		利用他人名義 持有股份	
					股數	持股比率	股數	持股比率	股數	持股比率
總經理	中華民國	鄭慧明	男	100/04/28	1,000,000	0.03%	0	0.00%	0	0.00%
副總經理	中華民國	陳瑞隆	男	99/07/01	84,800	0.00%	0	0.00%	0	0.00%
副總經理	中華民國	林東本	男	99/05/01	250,000	0.01%	2,735	0.00%	0	0.00%
副總經理兼任 商貿地產事業部 部長	中華民國	潘文虎	男	96/07/16	107,300	0.00%	0	0.00%	0	0.00%
特鋼事業部 部長	中華民國	陳震強	男	99/05/01	235,722	0.01%	0	0.00%	0	0.00%
不銹鋼事業部 部長	中華民國	陳天榮	男	101/08/28	25,300	0.00%	0	0.00%	0	0.00%
線纜事業部 部長	中華民國	呂錦任	男	103/08/13	40,900	0.00%	11,000	0.00%	0	0.00%
銅線材事業部 部長	中華民國	廖志誠	男	103/08/13	65,963	0.00%	0	0.00%	0	0.00%



107年12月31日

	主要經(學)歷	目前兼任其他公司之職務	具配偶或二親等以內關係之經理人			經理人取得員工認股權憑證情形
			職稱	姓名	關係	
	美國加州大學洛杉磯分校化學工程碩士、印第安那大學企管碩士；曾任宏達國際電子(股)公司財務長。	達勝創業投資(股)公司、達勝壹乙創業投資(股)公司、達勝肆創業投資(股)公司、越峯電子材料(股)公司、Gogoro Inc.、睿能創意(股)公司、上海元祖夢果子(股)公司董事。	無	無	無	無
	東方工專工業管理科；曾任本公司不銹鋼事業部業務處處長、行銷長、特殊鋼事業群副總經理。	華新精密科技股份有限公司董事長；廣泰金屬工業股份有限公司董事。	無	無	無	無
	國立中興法商統計系；曾任荷商荷蘭銀行徵信放款協理、法國里昂銀行外匯交易助理副總經理、加拿大皇家銀行外匯交易副總經理、本公司重要資材組經理、金屬部處長、重要資材處處長、鋼材事業群副總經理。	南京華新有色金屬有限公司副董事長；Dawnredwood Limited 董事。	無	無	無	無
	美國杜蘭大學企管碩士；曾任南僑化工(股)公司會計處處長、可口企業(股)公司會計處處長、荷商飛利浦公司台灣地區半導體部行銷業務部財務長、荷商飛利浦公司亞太區半導體部業務營運部財務長、本公司會計處處長、幕僚長。	南京華新物業管理有限公司董事長；華新國際投資有限公司、Joint Success Enterprises Limited 董事；金澄建設(股)公司、華新(中國)投資有限公司、華新麗華(常州)投資有限公司董事及總經理；華新(南京)置業開發有限公司總經理。	無	無	無	無
	臺灣大學會研所碩士；眾信聯合會計師事務所審計組長、理想大地公司財務協理、亞大會計師事務所合夥會計師、天曜聯合會計師事務所合夥會計師、本公司財務服務中心績效分析部經理、財務管理中心處長、財務管理中心代理主管、會計處處長、大陸管理處處長；特殊鋼事業群行政副總經理；煙台事業部部長。	江陰華新鋼纜有限公司董事長及總經理；上海白鶴華新麗華特殊鋼製品有限公司、煙台華新不銹鋼有限公司、江陰華新特殊合金材料有限公司董事長；常熟華新特殊鋼有限公司、華新國際投資有限公司、華新(中國)投資有限公司董事。	無	無	無	無
	國立台灣科技大學機研所碩士。	上海白鶴華新麗華特殊鋼製品有限公司董事。	無	無	無	無
	元智大學電機工程碩士；本公司品保部工程師、檢驗課/線纜製造課課長、光通信製造部/通信技術部副理、通信技術部/品保技術部、電力製造部/通信業務部經理、新莊事業處處長、線纜事業部部長。	上海華新麗華電力電纜有限公司、中台科技開發工程股份有限公司董事。	無	無	無	無
	淡江大學機械系；大洪公司業務副理、群鑫金屬(股)公司業務工程師、本公司業務部民營電力課業務代表、業務部公電課/銅線課課長、南京華新副理/經理、南京華新事業處處長、銅線材事業部行銷長、銅材銷售處處長、銅線材事業部部長。	東莞華新電線電纜有限公司、南京華新有色金屬有限公司董事長；江陰華新鋼纜有限公司副董事長；上海華新麗華電力電纜有限公司董事。	無	無	無	無



職 稱	國 籍	姓 名	性 別	選(就)任日期	持有股份		配偶、未成年子女持有股份		利用他人名義持有股份	
					股數	持股比率	股數	持股比率	股數	持股比率
資訊長	中華民國	劉貞維	男	106/05/15	1,000	0.00%	0	0.00%	0	0.00%
技術長	中華民國	王世明	男	106/08/04	0	0.00%	0	0.00%	0	0.00%
行銷長	中華民國	牛繼聖	男	106/12/04	0	0.00%	0	0.00%	0	0.00%
財務部門主管	中華民國	潘思如	女	104/11/01	13,100	0.00%	0	0.00%	0	0.00%
會計部門主管	中華民國	吳欽生	男	99/05/01 (註 2)	110,400	0.00%	0	0.00%	0	0.00%

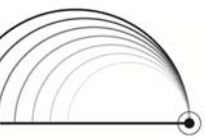
註 1：選(就)任日期係指初次擔任本公司經理人日期。

註 2：吳欽生先生擔任本公司會計主管期間自 99 年 5 月 1 日至 104 年 11 月 1 日及自 107 年 3 月 1 日至今。



107年12月31日

	主要經(學)歷	目前兼任其他公司之職務	具配偶或二親等以內關係之經理人			經理人取得員工認股權憑證情形
			職稱	姓名	關係	
	南加大(USC)工業與系統工程碩士；曾任台積電 / 部經理 (IT 技術) · 台積電固態照明處長。	無	無	無	無	無
	美國西北大學機械工程博士；曾任財團法人精密機械研發中心技術諮詢顧問；三通航太科技公司工程顧問；中原大學創新育成中心主任、研發處專利技轉中心主任、產學營運總中心副執行長、總監。	躍馬中原基金會、安捷企業(股)公司董事。	無	無	無	無
	Carnegie Mellon University, Pittsburgh, USA 物理博士；曾任中國信託銀行證券部、凱基證券衍生性商品部副總經理。	無	無	無	無	無
	政治大學會計系；曾任本公司專案副理、華新電通管制長、投資管理部經理、成本分析部經理。	華邦電子(股)公司、華新電通(股)公司、銘懋工業(股)公司、環宇投資(股)公司、Borrego Solar Systems, Inc.、華新力實工業公司、P.T. Walsin Lippo Kabel Director、江陰華新鋼纜有限公司、南京華新有色金屬有限公司董事；華拓綠資源(股)公司、中台科技開發工程(股)公司、華寶保種育種(股)公司監察人；西安華新金屬製品有限公司、西安綠晶科技有限公司、西安華新光電有限公司、西安華新聯合科技有限公司、好樣聚落南京商業管理有限公司、好樣華采南京文化藝術有限公司監事；Green Lake Capital, LLC. Co-Manager；探微科技(股)公司清算人。	無	無	無	無
	中原大學會計系；曾任勤業會計師事務所領組、昆管(股)公司副理、南台會計師事務所副理、上臨企業財務經理、本公司鹽水成本課副理、不銹鋼事業部管制長、不銹鋼事業部管制長兼常熟 / WPT OU 管制長、不銹鋼事業部管制長兼常州 / 元泰 / WPT OU 管制長、稽核主管、總經理室主管。	金澄建設(股)公司監察人。華新(中國)投資有限公司、華新麗華(常州)投資有限公司、南京華新有色金屬有限公司、東莞華新電線電纜有限公司、上海華新麗華電力電纜有限公司、常熟華新特殊鋼有限公司、煙台華新不銹鋼有限公司、江陰華新特殊合金材料有限公司、江陰華新鋼纜有限公司、南京台灣名品城管理有限公司、華新(南京)置業開發有限公司、南京華新物業管理有限公司監事。	無	無	無	無



三、最近年度支付董事、總經理及副總經理之酬金

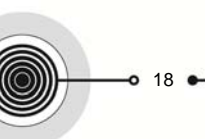
(一)董事(含獨立董事)之酬金

職稱 (註 1)	姓名 (註 1)	董事酬金								A、B、C及D等四 項總額占稅後純益之 比例(%) (註 12)	
		報酬(A) (註 2)		退職退休金(B)		董事酬勞(C) (註 3)		業務執行費用(D) (註 4)		本公司	財務報告內 所有公司 (註 7)
		本公司	財務報告內 所有公司 (註 7)	本公司	財務報告內 所有公司 (註 7)	本公司	財務報告內 所有公司 (註 7)	本公司	財務報告內 所有公司 (註 7)		
董事長	焦佑倫	54,212,000	54,212,000	0	0	63,000,000	63,000,000	7,510,080	7,534,080	1.0609	1.0611
副董事長	焦佑慧										
董事	焦佑鈞										
董事	鄭慧明										
董事	焦佑衡										
董事	馬維欣										
獨立董事	薛明玲										
獨立董事	杜金陵										
獨立董事	陳翔中										
獨立董事	陳瑞隆										
法人董事 及代表人	金鑫投資(股) 公司 代表人:詹東義										

*除上表揭露外，最近年度公司董事為財務報告內所有公司提供服務(如擔任非屬員工之顧問等)領取之酬金：0

酬金級距表

給付本公司各個董事酬金級距	董事姓名			
	前四項酬金總額(A+B+C+D)		前七項酬金總額(A+B+C+D+E+F+G)	
	本公司(註 9)	財務報告內所有公 司(註 10)	本公司(註 9)	所有轉投資事業 (註 11)
低於 2,000,000 元				
2,000,000 元(含) ~ 5,000,000 元(不含)	焦佑鈞、鄭慧明、 焦佑衡、馬維欣、 金鑫投資(股)公司	焦佑鈞、鄭慧明、 焦佑衡、馬維欣、 金鑫投資(股)公司	焦佑鈞、焦佑衡、 馬維欣、 金鑫投資(股)公司	
5,000,000 元(含) ~ 10,000,000 元(不含)	薛明玲、杜金陵、 陳翔中、陳瑞隆	薛明玲、杜金陵、 陳翔中、陳瑞隆	薛明玲、杜金陵、 陳翔中、陳瑞隆	薛明玲、杜金陵、 陳翔中、陳瑞隆
10,000,000 元(含) ~ 15,000,000 元(不含)				馬維欣
15,000,000 元(含) ~ 30,000,000 元(不含)				金鑫投資(股)公司
30,000,000 元(含) ~ 50,000,000 元(不含)	焦佑倫、焦佑慧	焦佑倫、焦佑慧	焦佑倫、焦佑慧、 鄭慧明	焦佑倫、焦佑慧、 焦佑鈞、鄭慧明
50,000,000 元(含) ~ 100,000,000 元(不含)				
100,000,000 元以上				焦佑衡
總計	11	11	11	11



單位：新台幣元

兼任員工領取相關酬金										A、B、C、D、E、F及G等七項總額占稅後純益之比例(%) (註12)	領取來自子公司以外轉投資事業酬金(註8)
薪資、獎金及特支費等(E)(註5)		退職退休金(F)		員工酬勞(G)(註6)							
本公司	財務報告內所有公司(註7)	本公司	財務報告內所有公司(註7)	本公司		財務報告內所有公司(註7)		本公司	財務報告內所有公司(註7)		
				現金金額	股票金額	現金金額	股票金額				
33,050,900	33,050,900	361,440	361,440	1,179,400	0	1,179,400	0	1.3551	1.3553	205,214,016	

註1：本表係填列107年度在任董事，並以彙總方式揭露各項給付金額。

註2：本公司獨立董事、經董事會授權經常性參與公司營運事務之董事，得支領報酬；其數額由薪資報酬委員會依董事對本公司營運參與之程度及貢獻之價值，並參考國內外業界水準審議後，由董事會議決。

註3：係填列107年度經董事會通過分派之董事酬勞金額。

註4：係指107年度董事之相關業務執行費用（包括車馬費、出席費、特支費、各種津貼等）。

註5：係指107年度董事兼任員工（包括兼任總經理、副總經理、其他經理人及員工）所領取包括薪資、職務加給、離職金、各種獎金、獎勵金、庫藏股價差、配車車輛租金、特支費、各種津貼、及依IFRS 2「股份基礎給付」認列之薪資費用，包括取得員工認股權憑證、限制員工權利新股及參與現金增資認購股份等。另本公司給付2名司機報酬總金額為2,298,683元/年。

註6：係指107年度董事兼任員工（包括兼任總經理、副總經理、其他經理人及員工）取得員工酬勞（含股票及現金）者，107年度經董事會通過分派員工酬勞金額。

註7：係揭露合併報告內所有公司（包括本公司）給付本公司董事各項酬金之總額。

註8：a.係填列公司董事領取來自子公司以外轉投資事業相關酬金金額。

b.酬金係指本公司董事擔任子公司以外轉投資事業之董事、監察人或經理人等身分所領取之報酬、酬勞（包括員工、董事及監察人酬勞）及業務執行費用等相關酬金。

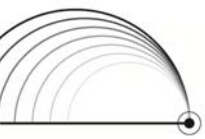
註9：本公司給付每位董事各項酬金總額，於所歸屬級距中揭露董事姓名。

註10：合併報告內所有公司（包括本公司）給付本公司董事各項酬金之總額，於所歸屬級距中揭露董事姓名。

註11：所有轉投資事業（包括本公司）給付本公司董事各項酬金之總額，於所歸屬級距中揭露董事姓名。

註12：稅後純益係指107年度個體或個別財務報告之稅後純益。

* 本表所揭露酬金內容與所得稅法之所得概念不同，故本表目的係作為資訊揭露之用，不作課稅之用。



(二) 總經理及副總經理之酬金

職稱 (註 1)	姓名 (註 1)	薪資(A)		退職退休金(B) (註 2)		獎金及特支費等等(C) (註 3)	
		本公司	財務報告內 所有公司 (註 5)	本公司	財務報告內 所有公司 (註 5)	本公司	財務報告內 所有公司 (註 5)
總經理	鄭慧明	41,202,334	42,578,434	2,867,067	2,867,067	48,778,907	49,031,807
副總經理	潘文虎						
副總經理	林東本						
副總經理	陳瑞隆						
資訊中心資訊長	劉貞維						
技術中心技術長	王世明						
營銷中心行銷長	牛繼聖						
銅線材事業部部長	廖志誠						
線纜事業部部長	呂錦任						
不銹鋼事業部部長	陳天榮						
特鋼事業部部長	陳震強						

酬金級距表

給付本公司各個總經理及副總經理酬金級距	總經理及副總經理姓名	
	本公司(註 7)	所有轉投資事業(註 8)
低於 2,000,000 元		
2,000,000 元(含) ~ 5,000,000 元(不含)		
5,000,000 元(含) ~ 10,000,000 元(不含)	潘文虎、林東本、陳瑞隆、陳震強、 陳天榮、呂錦任、廖志誠、劉貞維、 王世明、牛繼聖	潘文虎、林東本、陳瑞隆、陳震強、 陳天榮、呂錦任、廖志誠、劉貞維、 王世明、牛繼聖
10,000,000 元(含) ~ 15,000,000 元(不含)		
15,000,000 元(含) ~ 30,000,000 元(不含)		
30,000,000 元(含) ~ 50,000,000 元(不含)	鄭慧明	鄭慧明
50,000,000 元(含) ~ 100,000,000 元(不含)		
100,000,000 元以上		
總計	11	11

註 1：本表係填列 107 年度在任副總經理以上及相當職位之經理人，並以彙總方式揭露各項給付金額。

註 2：係指依法提撥之退休金。

註 3：係填列 107 年度副總經理以上及相當職位經理人之各種獎金、獎勵金、配車車輛租金、車輛津貼、特支費、及依 IFRS 2 「股份基礎給付」認列之薪資費用，包括取得員工認股權憑證、限制員工權利新股及參與現金增資認購股份等。另本公司給付 1 名司機報酬總金額為 1,040,433 元/年。

註 4：係填列 107 年度經董事會通過分派副總經理以上及相當職位經理人之員工酬勞金額（含股票及現金）。

註 5：係揭露合併報告內所有公司（包括本公司）給付本公司副總經理以上及相當職位經理人各項酬金之總額。

註 6：a.係填列公司副總經理以上及相當職位經理人領取來自子公司以外轉投資事業相關酬金金額。

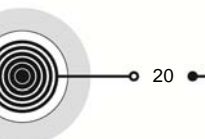
b.酬金係指本公司副總經理以上及相當職位經理人擔任子公司以外轉投資事業之董事、監察人或經理人等身分所領取之報酬、酬勞（包括員工、董事及監察人酬勞）及業務執行費用等相關酬金。

註 7：本公司給付每位副總經理以上及相當職位經理人各項酬金之總額，於所歸屬級距中揭露副總經理以上及相當職位經理人姓名。

註 8：所有轉投資事業（包括本公司）給付本公司每位副總經理以上及相當職位經理人各項酬金之總額，於所歸屬級距中揭露副總經理以上及相當職位經理人姓名。

註 9：稅後純益係指 107 年度個體或個別財務報告之稅後純益。

* 本表所揭露酬金內容與所得稅法之所得概念不同，故本表目的係作為資訊揭露之用，不作課稅之用。



單位：新台幣元

	員工酬勞金額(D) (註 4)				A、B、C 及 D 等四項總額占稅後純益之比例 (%) (註 9)		領取來自子公司以外轉投資事業酬金(註 6)
	本公司		財務報告內所有公司 (註 5)		本公司	財務報告內所有公司 (註 5)	
	現金金額	股票金額	現金金額	股票金額			
	7,037,200	0	7,037,200	0	0.8496	0.8635	365,000

(三)分派員工酬勞之經理人姓名及分派情形

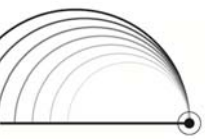
108年3月5日

	職稱	姓名	股票金額	現金金額	總計	總額占稅後純益之比例 (%)
經理人	總經理	鄭慧明	0	7,759,900	7,759,900	0.0660
	副總經理	潘文虎				
	副總經理	林東本				
	副總經理	陳瑞隆				
	資訊中心資訊長	劉貞維				
	技術中心技術長	王世明				
	營銷中心行銷長	牛繼聖				
	銅線材事業部部長	廖志誠				
	線纜事業部部長	呂錦任				
	不銹鋼事業部部長	陳天榮				
	特鋼事業部部長	陳震強				
	會計部門主管	吳欽生(註)				
	財務部門主管	潘思如				

註：吳欽生先生於 107 年 3 月 1 日起擔任會計部門主管。

※本表係填列 107 年底在任之經理人，並以彙總方式揭露 107 年度經董事會通過分派經理人之員工酬勞金額。

※稅後純益係指 107 年度個體或個別財務報告之稅後純益。



(四)最近兩年度支付董事、總經理及副總經理酬金佔稅後純益之分析，及給付酬金之政策、標準與組合、訂定酬金之程序、與經營績效及未來風險之關聯性：

1.最近兩年度支付董事、總經理及副總經理酬金佔稅後純益(損)之分析：

職稱	酬金總額佔稅後純益(損)比率(%)			
	107年		106年	
	本公司	合併報表公司	本公司	合併報表公司
董事	1.36	1.36	2.09	2.11
監察人	-	-	0.06	0.06
總經理及副總經理	0.85	0.86	1.48	1.45

2.給付酬金之政策、標準與組合、訂定酬金之程序、與經營績效及未來風險之關聯性：

本公司給付董事之酬金政策，係依據公司法及本公司章程規定，並參酌本公司經營策略、獲利狀況、公司未來發展及產業環境等因素，以及對本公司營運參與之程度及貢獻之價值，給予合理報酬，由薪資報酬委員會提出建議案經董事會通過後執行。

總經理、副總經理及相當職位經理人之酬金政策，係依據公司經營策略、獲利狀況、績效表現及對公司之貢獻度等因素，並參考市場薪資水準，由薪資報酬委員會提出建議案經董事會通過後執行。

上述原則得基於因應整體經濟及產業景氣變動之必要，並考量公司未來發展需求、獲利情形及營運風險，於適當時機調整。



四、公司治理運作情形

(一)董事會運作情形

本屆董事會於 107 年共開會 6 次。

1.董事出席情形如下：

職稱	姓名	實際出(列)席次數	委託出席次數	實際出(列)席率%	備註
董事長	焦佑倫	6	0	100%	
副董事長	焦佑慧	5	1	83%	
董事	焦佑鈞	6	0	100%	
董事	焦佑衡	3	1	50%	
董事	鄭慧明	6	0	100%	
董事	馬維欣	4	2	67%	
董事	金鑫投資股份有限公司 代表人：詹東義	6	0	100%	
獨立董事	陳瑞隆	6	0	100%	
獨立董事	薛明玲	6	0	100%	
獨立董事	杜金陵	6	0	100%	
獨立董事	陳翔中	4	2	67%	

2.獨立董事出席各次董事會情形如下：

✓：親自出席；◎：委託出席；×：請假

第十八屆	第四次 107/1/19	第五次 107/2/23	第六次 107/4/13	第七次 107/5/4	第八次 107/8/2	第九次 107/11/2
陳瑞隆	✓	✓	✓	✓	✓	✓
薛明玲	✓	✓	✓	✓	✓	✓
杜金陵	✓	✓	✓	✓	✓	✓
陳翔中	✓	✓	✓	◎	◎	✓

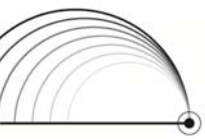
其他應記載事項：

1.董事會之運作如有下列情事之一者，應敘明董事會日期、期別、議案內容、所有獨立董事意見及公司對獨立董事意見之處理：

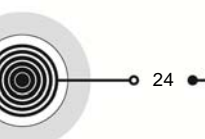
(1)證券交易法第 14 條之 3 所列事項

107 年 12 月 31 日

董事會	議案內容及決議結果	獨立董事 意見	公司對獨立 董事意見之 處理	獨董持反對 或保留意見 且有紀錄或 書面聲明
第十八屆 第四次 107/1/19	案由：擬修訂本公司資金貸與他人管理辦法及背書保證管理辦法案。 決議：照案通過	無	無	無
	案由：本公司一〇六年度董事長及副董事長績效獎金建議案。 決議：照案通過 迴避：焦佑倫、焦佑慧	無	無	無
	案由：本公司一〇六年度經理人績效評估暨獎金報酬審議案。 決議：照案通過 迴避：鄭慧明	無	無	無



董事會	議案內容及決議結果	獨立董事 意見	公司對獨立 董事意見之 處理	獨董持反對 或保留意見 且有紀錄或 書面聲明
第十八屆 第五次 107/2/23	案由：本公司一〇六年度董事酬勞及員工酬勞分派建議案。 決議：照案通過 迴避：鄭慧明	無	無	無
	案由：本公司會計主管異動暨薪資報酬案。 決議：照案通過	無	無	無
	案由：擬具本公司一〇六年度內部控制制度聲明書案。 決議：照案通過	無	無	無
	案由：為本公司委任勤業眾信聯合會計師事務所年度報酬及評估簽證會計師獨立性、適任性案。 決議：照案通過	無	無	無
	案由：擬解除公司法第二〇九條有關董事競業禁止之限制案。 決議：照案通過 迴避：馬維欣、陳瑞隆	無	無	無
	案由：本公司擬參與寶德能源股份有限公司現金增資發行新股案。 決議：照案通過	無	無	無
	案由：擬請同意子公司對本公司及子公司間資金貸與，總金額美金五億二千三百四十八萬元及人民幣三十八億元案。 決議：照案通過	無	無	無
第十八屆 第六次 107/4/13	案由：本公司擬增額參與寶德能源股份有限公司現金增資發行新股案。 決議：照案通過	無	無	無
	案由：擬解除公司法第二〇九條有關董事競業禁止之限制案。 決議：照案通過 迴避：鄭慧明	無	無	無
	案由：擬解除本公司經理人競業禁止之限制案。 決議：照案通過 迴避：鄭慧明	無	無	無
第十八屆 第七次 107/5/4	案由：特鋼事業部為擴大規模經濟、提升產品品質、提高煉鋼產能，擬於煙台新設立軋鋼熱軋棒產線相關資本投資案。 決議：照案通過	無	無	無
	案由：本公司擬經華新特殊鋼控股有限公司辦理煙台華新不銹鋼有限公司現金增資案。 決議：照案通過	無	無	無
	案由：本公司擬對子公司 Borrego Solar Systems Inc. 背書保證美金三千三百萬元案。 決議：照案通過	無	無	無
第十八屆 第八次 107/8/2	案由：華新(中國)投資有限公司擬資金貸與杭州華新電力電纜有限公司人民幣八千萬元、期間一年案。 決議：照案通過	無	無	無



董事會	議案內容及決議結果	獨立董事意見	公司對獨立董事意見之處理	獨董持反對或保留意見且有紀錄或書面聲明
第十八屆第九次 107/11/2	案由：擬修訂本公司內部控制制度之融資循環-股務作業內控原則案。 決議：照案通過	無	無	無
	案由：不銹鋼事業部為長期經營發展需求，擬購入營業使用土地及建物案。 決議：照案通過	無	無	無

(2)除前開事項外，其他經獨立董事反對或保留意見且有紀錄或書面聲明之董事會決議事項：無此情形。

2.董事對利害關係議案迴避之執行情形，共 6 次：

107 年 12 月 31 日

項目	日期屆次	董事姓名	議案內容	應利益迴避原因	參與表決情形
1	第十八屆第四次 107/1/19	焦佑倫 焦佑慧	本公司一〇六年度董事長及副董事長績效獎金建議案。	個人利害關係	依法表決權行使迴避
2	第十八屆第四次 107/1/19	鄭慧明	本公司一〇六年度經理人績效評估暨獎金報酬審議案。	個人利害關係	依法表決權行使迴避
3	第十八屆第五次 107/2/23	鄭慧明	本公司一〇六年度董事酬勞及員工酬勞分派建議案。	個人利害關係	依法表決權行使迴避
4	第十八屆第五次 107/2/23	馬維欣 陳瑞隆	擬解除公司法第二〇九條有關董事競業禁止之限制案。	個人利害關係	依法表決權行使迴避
5	第十八屆第六次 107/4/13	鄭慧明	擬解除公司法第二〇九條有關董事競業禁止之限制案。	個人利害關係	依法表決權行使迴避
6	第十八屆第六次 107/4/13	鄭慧明	擬解除本公司經理人競業禁止之限制案。	個人利害關係	依法表決權行使迴避

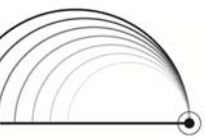
3.當年度及最近年度加強董事會職能之目標(例如設立審計委員會、提昇資訊透明度等)與執行情形評估：

(1)訂定公司治理相關規章：本公司除於公司章程明定董事會職權外，並訂有『董事會議事規範』、『董事道德行為準則』、『內部重大資訊處理作業程序』、『公司治理實務守則』、『誠信經營守則』、『誠信經營作業程序及行為指南』、『員工道德行為準則』、『利害關係人建言及申訴辦法』、『企業社會責任實務守則』、『企業社會責任政策』等規範，以強化董事會之運作及公司治理。

(2)董事會績效評估：本公司已於民國 104 年 10 月 28 日訂定董事會績效評估辦法，並自 104 年度起，於每年 12 月向全體董事會成員發出績效自評問卷，除評估董事會整體運作情形外，亦針對本身進行自評。

本公司董事會整體績效自評涵蓋以下五大構面：

- 一、公司營運之參與程度
- 二、提升董事會決策品質
- 三、董事會組成與結構
- 四、董事之選任及持續進修



五、內部控制

董事成員績效評估之衡量項目涵蓋以下六大面向：

- 一、對公司營運之參與程度
- 二、公司目標與任務之掌握
- 三、董事職責認知
- 四、董事之專業及持續進修
- 五、內部控制
- 六、內部關係經營與溝通

每年 12 月問卷悉數回收後，本公司專責單位將依前開辦法分析，將結果提報本公司董事會，並針對可加強處提出改善建議。其辦法及評鑑結果亦於本公司網站揭露之。

最近一次(107 年度)董事會績效評估結果如下：

- 一、董事會績效自評整體平均分數為 99.3 分(滿分 100 分)
- 二、董事成員自評整體平均分數為 98.6 分(滿分 100 分)

前開績效評鑑之細部內容及後續改善做法均已於 108 年 1 月 21 日董事會上呈報。

依本公司「董事會績效評估辦法」規定，本公司董事會績效評估執行，至少每三年由外部專業獨立機構或外部專家學者團隊執行評估一次，並於年度結束時執行當年度績效評估。107 年第四季由中華公司治理協會進行績效評估後，針對董事會之組成、內部控制及風險管理、董事會議支援系統及董事會之監督等面向提出改善建議，並於 108 年 1 月 21 日董事會報告評估結果且揭露於公司網站。

- (3)增加功能性委員會績效評估：本公司功能性委員會成員依薪資報酬委員會參照主管機關公布之最新版本所訂定之『董事會績效評估辦法』，於每年 12 月依評鑑指標自行評估，以衡量在領導公司的策略方向及監督公司營運管理之運作績效，以增益股東長期價值。本公司董事會績效評估辦法業經 108 年 5 月 6 日董事會決議修正，自下年度起實行。
- (4)積極參與公司治理：公司近年積極參與提升公司治理與資訊揭露透明度，除已連續三屆(103 年至 105 年)名列公司治理評鑑結果前 20%，並進一步於 106 年第四屆及 107 年第五屆獲公司治理評鑑結果名列最優的前 5% 區間，未來將持續爭取能維持名列最優的前 5%。本公司亦針對公司治理評鑑積極參與，並形成專案進行公司治理項目改善，提升公司治理能力。
- (5)強化董事會職能及決策品質：本公司為發揮董事會職能及決策品質，除定期召開策略會使董事瞭解公司財務、業務狀況及重大經營策略之擬定及相關計畫之執行情形外；另亦於每季召開營運會，透過經營單位彙報之方式達到理解營運內容以提高董事會決策績效，同時在過程當中亦藉由董事之專業及經驗給予經營單位十分有效之指導。
- (6)高度借重獨立董事功能：授權獨立董事發揮自有專長，經常參與公司投資評估專案及公司治理項目。自 106 年 5 月 26 日股東會後由全體獨立董事正式成立審計委員會，並同薪資報酬委員會協助董事會履行監督職責。
- (7)提昇公司資訊透明度：公司網站及公開資訊觀測站自願揭露本公司遵循之相關法規、董事會重大決議等相關資訊，以利股東瞭解公司動態，提昇公司資訊透明度。

(二)審計委員會運作情形

1.審計委員會職權及年度工作重點

(1)審計委員會審議事項主要包括：

- A.依證券交易法第十四條之一規定訂定或修正內部控制制度。
- B.內部控制制度有效性之考核。
- C.依證券交易法第三十六條之一規定訂定或修正取得或處分資產、從事衍生性商品交易、資金貸與他人、為他人背書或提供保證之重大財務業務行為之處理程序。



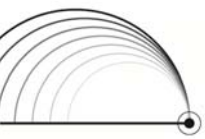
- D. 涉及董事自身利害關係之事項。
- E. 重大之資產或衍生性商品交易。
- F. 重大資金貸與、背書或提供保證。
- G. 募集、發行或私募具有股權性質之有價證券。
- H. 簽證會計師之委任、解任、報酬及其獨立性及適任性之評估。
- I. 財務、會計或內部稽核主管之任免。
- J. 年度財務報告及半年度財務報告。
- K. 其他本公司或主管機關規定之重大事項。

(2)年度工作重點：

- A. 議事安排(審計委員會、溝通會議)
- B. 依法辦理審計委員會之會議相關事宜(會議通知、議事錄)
- C. 審計委員會要求改善事項之追蹤與執行
- D. 提供獨立董事所需之公司資料以協助其充分行使職權
- E. 審計委員會之年度自評作業
- F. 建立與修訂組織規程及相關作業辦法
- G. 依法公告申報審計委員會相關事項(組織規程、運作情形)
- H. 全體員工、經理人與董事是否有關係人交易及可能之利益衝突
- I. 利害關係人建言及申訴
- J. 利匯率風險管理
- K. 資訊安全
- L. 工安環保及法令遵循

2. 本屆審計委員會於 107 年共開會 8 次，獨立董事出席情形如下：

職稱	姓名	實際出席次數	委託出席次數	實際出席率(%)	備註
召集人	薛明玲	8	0	100%	
委員	陳瑞隆	8	0	100%	
委員	杜金陵	8	0	100%	
委員	陳翔中	6	1	75%	



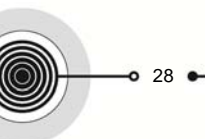
3.其他應記載事項：

(1)審計委員會之運作如有下列情形之一者，應敘明董事會日期、期別、議案內容、審計委員會決議結果以及公司對審計委員會意見之處理。

A.證券交易法第 14 條之 5 所列事項：

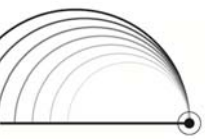
107 年 12 月 31 日

審計委員會期別 開會日期	董事會期別 開會日期	議案內容及決議情形	公司對審計委員會意見之處理
第一屆 第五次 107/1/10	第十八屆 第四次 107/1/19	案 由：擬具本公司一〇七年度營業計劃，提請核議案。 決 議：照案通過。	全體出席董事同意通過。
		案 由：不銹鋼事業部為長期經營需要，擬購入土地作為儲備，投資總金額三億五仟萬元，提請核議案。 決 議：照案通過。	全體出席董事同意通過。
		案 由：擬修訂本公司資金貸與他人管理辦法及背書保證管理辦法，提請核議案。 決 議：照案通過。	全體出席董事同意通過。
第一屆 第六次 107/2/13	第十八屆 第五次 107/2/23	案 由：擬具本公司一〇六年度營業報告書、資產負債表、綜合損益表、權益變動表、現金流量表，提請核議案。 決 議：照案通過。	全體出席董事同意通過。
		案 由：擬具本公司一〇六年度合併資產負債表、合併綜合損益表、合併權益變動表、合併現金流量表，提請核議案。 決 議：照案通過。	全體出席董事同意通過。
		案 由：擬具本公司一〇六年度關係企業合併營業報告書及關係企業合併財務報表，提請核議案。 決 議：照案通過。	全體出席董事同意通過。
		案 由：擬具本公司一〇六年度盈餘分配表，提請核議案。 決 議：照案通過。	全體出席董事同意通過。
		案 由：擬具本公司一〇六年度內部控制制度聲明書，提請核議案。 決 議：照案通過。	全體出席董事同意通過。
		案 由：本公司委任勤業眾信聯合會計師事務所年度報酬及評估簽證會計師獨立性、適任性，提請核議案。 決 議：照案通過。	全體出席董事同意通過。
		案 由：擬請同意子公司對華新麗華股份有限公司(以下簡稱 WLC)及子公司間資金貸與案，總金額美金五億二千三百四十八萬元及人民幣三十八億元，提請核議案。 決 議：照案通過。	全體出席董事同意通過。
		案 由：本公司擬參與寶德能源股份有限公司(以下簡稱寶德)現金增資發行新股案，提請核議案。 決 議：照案通過。	全體出席董事同意通過。
		案 由：本公司會計主管異動，提請核議案。 決 議：照案通過。	全體出席董事同意通過。
		案 由：擬解除公司法第二〇九條有關董事競業禁止之限制，提請核議案。 決 議：照案通過。 迴 避：陳瑞隆。	全體出席董事同意通過。



107年12月31日

審計委員會期別 開會日期	董事會期別 開會日期	議案內容及決議情形	公司對審計委員 會意見之處理
第一屆 第七次 107/4/13	第十八屆 第六次 107/4/13	案 由：本公司擬增額參與寶德能源股份有限公司（以下簡稱寶德）現金增資發行新股案，提請 核議案。 決 議：照案通過。	全體出席董事同意通過。
		案 由：擬解除公司法第二〇九條有關董事競業禁止之限制，提請 核議案。 決 議：照案通過。	全體出席董事同意通過。
第一屆 第八次 107/4/23	第十八屆 第七次 107/5/4	案 由：不銹鋼事業部為長期經營發展需求，擬購入營業使用土地，提請 核議案。 決 議：照案通過。	全體出席董事同意通過。
		案 由：特鋼事業部為擴大規模經濟、提升產品品質、提高煉鋼產能，擬於煙台新設立軋鋼熱軋棒產線相關資本投資，提請 核議案。 決 議：照案通過。	全體出席董事同意通過。
		案 由：本公司擬經華新特殊鋼控股有限公司(以下簡稱 Concord)辦理煙台華新不銹鋼有限公司(以下簡稱煙台)現金增資，提請 核議案。 決 議：照案通過。	全體出席董事同意通過。
		案 由：華新麗華股份有限公司(以下簡稱本公司)擬對子公司 Borrego Solar Systems Inc.(以下簡稱 Borrego)背書保證，提請 核議案。 決 議：照案通過。	全體出席董事同意通過。
第一屆 第九次 107/7/25	第十八屆 第八次 107/8/2	案 由：謹造具本公司一〇七年第二季合併資產負債表、合併綜合損益表、合併權益變動表、合併現金流量表，提請 核議案。 決 議：照案通過。	全體出席董事同意通過。
		案 由：華新(中國)投資有限公司擬資金貸與杭州華新電力電纜有限公司(以下簡稱杭電)人民幣八千萬元、期間一年，提請 核議案。 決 議：照案通過。	全體出席董事同意通過。
		案 由：本公司擬進行新台幣一百三十億元以內之中長期銀行借款，提請 核議案。 決 議：照案通過。	全體出席董事同意通過。
第一屆 第十次 107/8/2	第十八屆 第九次 107/8/2	案 由：原經第一屆第九次審計委員會通過本公司新台幣一百三十億以內之中長期銀行借款一案，因變更銀行貸款條件，重新提請 核議案。 決 議：照案通過。	全體出席董事同意通過。
第一屆 第十一次 107/10/24	第十八屆 第十次 107/11/2	案 由：擬修訂本公司『內部控制制度』之融資循環—股務作業內控原則，提請 核議案。 決 議：照案通過。	全體出席董事同意通過。
		案 由：擬訂一〇八年度稽核計劃，提請 核議案。 決 議：照案通過。	全體出席董事同意通過。
第一屆 第十二次 107/11/2	第十八屆 第十次 107/11/2	案 由：不銹鋼事業部為長期經營發展需求，擬購入營業使用土地及建物，提請 核議案。 決 議：照案通過。	全體出席董事同意通過。



B.除前開事項外，其他未經審計委員會通過，而經全體董事三分之二以上同意之議決事項：無此情形。

(2)獨立董事對利害關係議案迴避之執行情形：

107年12月31日

項目	屆次日期	董事姓名	議案內容	應利益迴避原因	參與表決情形
1	第一屆第六次 107/2/13	陳瑞隆	擬解除公司法第二〇九條有關董事競業禁止之限制。	個人利害關係	依法表決權行使迴避。

(3)獨立董事與內部稽核主管及會計師之溝通情形（應包括就公司財務、業務狀況進行溝通之重大事項、方式及結果等）：

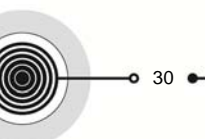
A.獨立董事與內部稽核主管及會計師之溝通政策：

- (A)每年至少二次邀請簽證會計師列席審計委員會，針對本公司及子公司財務報告核閱或查核結果及內控查核情形向審計委員會報告，並就有無重大調整分錄或法令修訂有無重大影響進行充分溝通。
- (B)必要時隨時與會計師召開溝通會議。
- (C)內部稽核主管與獨立董事透過審計委員會至少每季一次定期會議，就本公司內部稽核執行狀況及內控運作情形提出報告；若遇重大異常事項時得隨時召集會議。
- (D)除前述定期會議外，審計委員會召集人每季不定期與內部稽核主管就內控運作情形進行討論。

B. 107年度獨立董事會與會計師溝通情形摘要：

本公司獨立董事與會計師溝通情形良好。

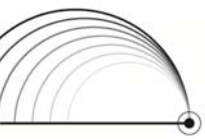
日期	溝通重點	董事建議	處理執行結果
107/1/10 審計委員會	1. 會計師說明一〇六年度財務報告關鍵查核事項之初步辨認。	無。	1. 確認一〇六年度財務報告關鍵查核事項。
107/2/13 審計委員會	1. 會計師就一〇六年度個體與合併財報之關鍵查核事項及財務報告查核結果進行說明。 2. 會計師針對『國際財務報導準則』第十六號公報-租賃進行初步評估。 3. 獨立董事針對會計師年度報酬及簽證會計師獨立性、適任性進行評估及討論。	無。	1. 一〇六年度個體與合併財務報告，經審計委員會通過，提董事會討論。 2. 『國際財務報導準則』第十六號公報-租賃評估結果，提董事會報告。 3. 會計師年度委任及評估經審計委員會通過，提董事會討論。
107/7/25 審計委員會	1. 會計師就一〇七年第二季合併財務報告核閱結果進行說明。	請議事單位安排溝通會議進行一〇八年度獨立性及適任性的評估。	1. 一〇七年第二季合併財務報告，經審計委員會通過，提董事會報告。 2. 已於107年12月10日安排獨立董事與會計師進行討論。
107/12/10 溝通會議	會計師說明一〇七年度查核範圍、方法及發現，並針對關鍵查核事項與審計委員會進行溝通與討論。 獨立董事針對會計師年度報酬及簽證會計師獨立性、適任性進行評估及討論。	請會計師對於查核過程中發現之管理議題，給予改善建議。	確認一〇七年度財務報告關鍵查核事項。 會計師年度委任及評估提 108年1月9日第一屆第十三次審計委員會討論。



C.107 年度獨立董事與內部稽核主管溝通情形摘要：

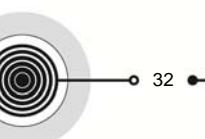
本公司獨立董事對於稽核業務執行情形及成效，溝通情形良好。

日期	溝通重點	董事建議	處理執行結果
107/2/13 審計委員會	1. 一〇六年第四季稽核業務執行情形報告 2. 一〇六年第四季法令規章遵循情形報告	無	無
107/4/3 審計委員會	1. 一〇七年第一季稽核業務執行情形報告 2. 一〇七年第一季法令規章遵循情形報告	無	無
107/7/25 審計委員會	1. 一〇七年第二季稽核業務執行情形報告 2. 一〇七年第二季法令規章遵循報告 3. 意見信箱處理情形報告	相關部門要加強監督危廢品之申報及委外處理	1. 定期查核各廠區廢棄物管控情形 2. 持續追蹤改善情形，並將執行成效納入經理人績效指標
107/10/24 審計委員會	1. 一〇七年第三季稽核業務執行報告 2. 一〇七年第三季法令規章遵循報告 3. 討論一〇八年度稽核計劃	1. 如有工安環保事項，需要釐清權責主管責任，避免再次發生。 2. 查核缺失，如有重複發生者，請列入經理人考核。 3. 有關主管機關來函，除現有管理考核制度外，應確實追蹤執行情形。	1. 擬定環安衛事件之獎懲制度、定期進行現場查核，對於缺失事項，除追蹤缺失改善情形外，並依規定獎懲 2. 重複發生之查核議題列入年度經理人績效考核項目 3. 修訂收發文作業處理原則，並優化收發文系統，以強化管理考核追蹤機制



(三) 公司治理運作情形及其與上市上櫃公司治理實務守則差異情形及原因：

評估項目	運作情形(註1)		與上市上櫃公司治理實務守則差異情形及原因	
	是	否		
一、公司是否依據「上市上櫃公司治理實務守則」訂定並揭露公司治理實務守則？	是		公司已依據「上市上櫃公司治理實務守則」訂定本公司之公司治理實務守則，並揭露於公司網站。 http://www.walsin.com/walsin/userfiles/file/rule09_2019v1.pdf	與上市上櫃公司治理實務守則相符
二、公司股權結構及股東權益 (一)公司是否訂定內部作業程序處理股東建議、疑義、糾紛及訴訟事宜，並依程序實施？ (二)公司是否掌握實際控制公司之主要股東及主要股東之最終控制者名單？ (三)公司是否建立、執行與關係企業間之風險控管及防火牆機制？ (四)公司是否訂定內部規範，禁止公司內部人利用市場上未公開資訊買賣有價證券？	是 是 是 是		(一)公司股務聯辦室專責處理各項股東建議、疑義及糾紛事項。公司亦於網站、年報設置相關連絡資訊及利害關係人申訴信箱，收納各項提問或建議。 (二)公司依法規規定定期揭露主要股東之最終控制名單。 (三)1.本公司已制定子公司監理辦法，並經董事會通過。 2.本公司之關係企業均為本公司直接或間接持股50%以上之子公司;本公司與關係企業有業務往來者，均視為獨立第三人辦理。 3.本公對關係企業之資金貸與、背書保證、取處及衍生性商品交易管理均訂有嚴格之作業辦法。 (四)為建立公司良好之內部重大資訊處理及揭露機制，避免資訊不當洩露，並確保本公司對外界發表資訊之一致性與正確性，防範內線交易，已制定「內部重大資訊處理作業程序」，以資遵循，並將此書面作業程序發送予本公司之董事，及置於公司內部規章辦法電子佈告欄供本公司之經理人及所有員工隨時參閱。本公司亦於一〇七年一月十九日第十八屆第四次董事會核議通過員工道德行為準則及董事道德行為準則，上述皆要求遵守公司內部及證券交易法有關禁止內線交易之規定，並置於公司內部規章辦法電子佈告欄供相關人員隨時參閱。	與上市上櫃公司治理實務守則相符
三、董事會之組成及職責 (一)董事會是否就成員組成擬訂多元化方針及落實執行？ (二)公司除依法設置薪資報酬委員會及審計委員會外，是否自願設置其他各類功能性委員會？ (三)公司是否訂定董事會績	是 是 是		(一)公司所訂定之公司治理實務守則已明訂董事多元化之方針。本公司於一〇六年度改選董事會成員亦依該多元化之精神，選出除股東方外，由產業精英及財會專家共同組成之董事會。為落實推動我國性別平等政策綱領，提高女性決策參與並健全董事會結構，本公司亦有女性董事參與為董事會之成員。 董事會成員多元化落實情形說明如註3。 本公司董事計11人，其中獨立董事4人(占比36%)，3位獨立董事任期5年以下，1位獨立董事任期2年以下。女性董事2人(占比18%)。董事年齡65歲以上2人、55~64歲7人、55歲以下2人。本公司注重董事會成員組成之多元性，並朝向年輕化目標，未來依公司發展策略及內外環境變化，持續邀約適當人選加入董事會，以強化董事會之平衡。 (二)除依法設置之委員會外，本公司一〇四年四月二十九日第十七屆第七次董事會核准設置企業社會責任委員會及誠信經營委員會。 (三)為完善公司治理制度，本公司於104年10月28日第	與上市上櫃公司治理實務守則相符



評估項目	運作情形(註1)		與上市上櫃公司治理實務守則差異情形及原因
	是	否	
效評估辦法及其評估方式，每年並定期進行績效評估？ (四)公司是否定期評估簽證會計師獨立性？	是		<p>十七屆第十次董事會中核議依薪資報酬委員會提出之修訂並拆分原『董事會(含功能性委員會)績效評估及薪資報酬管理辦法』，為『董事會績效評估辦法』及『董事及功能性委員酬金給付辦法』。本公司董事會成員依所訂定之最新辦法於每年12月依評鑑指標自行評估，以衡量在領導公司的策略方向及監督公司營運管理之運作狀況，以提供董事會績效並增加股東長期價值。</p> <p>本公司於107年8月2日第十八屆第八次董事會修訂『董事會績效評估辦法』，增訂董事會績效評估的執行，應至少每三年由外部專業獨立機構或外部專家學者團隊執行評估一次，並於年度結束時執行當年度績效評估。</p> <p>本公司107年委任中華公司治理協會對董事會之效能進行評估，分別就董事會之組成、指導、授權、監督、溝通與自律，以及內部控制及風險管理等8大項構面，以問券及實地訪談方式評估董事會之運作績效。藉由專業機構之審視，透過評估委員之指導及交流，使本公司獲得專業而客觀的評估結果及建議，並已於108年1月21日向董事會報告。</p> <p>(四)本公司每年於選任會計師前，需先經審計委員會及董事會審查其獨立性並決議。此外並要求簽證會計師提供「超然獨立聲明書」，經本公司確認會計師與本公司除簽證及財稅案件之費用外，無其他之財務利益及業務關係，會計師家庭成員亦不違反獨立性要求後，方進行會計師之聘任及費用之審議。會計師獨立性評估項目如註4。</p>
四、上市上櫃公司是否設置公司治理專(兼)職單位或人員負責公司治理相關事務(包括但不限於提供董事執行業務所需資料、依法辦理董事會及股東會之會議相關事宜、辦理公司登記及變更登記、製作董事會及股東會議事錄等)?	是		<p>與上市上櫃公司治理實務守則相符</p> <p>本公司依法規定，於108年6月底前將設置公司治理主管1名，負責公司治理相關事務，主要職責為依法辦理董事會及股東會之會議相關事宜、製作董事會及股東會議事錄、協助董事就任及持續進修、提供董事執行業務所需之資料、協助董事遵循法令、其他依公司章程或契約所訂定之事項。</p> <p>當年度業務執行重點及進修情形說明如下：</p> <ol style="list-style-type: none"> 1.董事會之議事安排(董事會、策略會、營運會)。 2.各委員會之報告時間及內容協調安排(企業社會責任、誠信經營委員會)。 3.依法辦理董事會及股東會之會議相關事宜。 4.製作董事會及股東會議事錄。 5.董事會要求改善事項之追蹤與執行。 6.提供董事所需之公司資料以協助其充分行使職權。 7.董事及董事會之自評作業。 8.董事進修課程辦理。 9.依法規定及公司治理要求，定期提供利害關係人反饋訊息。 10.公司治理委員會運作及進行公司治理評鑑。 11.協助董事及各委員會法令遵循事項。 12.董事依法登記及申報事項公司治理相關揭露管理。
五、公司是否建立與利害關係人(包括但不限於股東、員工、客戶及供應商等)溝通管道，及於公司網站	是		<p>與上市上櫃公司治理實務守則相符</p> <p>1. 本公司與利害關係人，包括客戶、股東往來銀行、員工、供應商、社區、主管機關或其他與公司利益相關者，均保持暢通之溝通管道。本公司內外部網站及年報均設有相關連繫窗口，於了解利害關係人關切之企業</p>

評估項目	運作情形(註1)		與上市上櫃公司治理實務守則差異情形及原因	
	是	否		摘要說明
設置利害關係人專區，並妥適回應利害關係人所關切之重要企業社會責任議題？			社會責任議題後予以妥適回應。 2.本公司已訂立之『利害關係人對監理單位建言及申訴辦法』，透過該辦法規定，利害關係人可以直接與公司監理單位溝通，提出建言及申訴。 本公司於公司網站公告「各利害關係人之特定」聯絡方式，且於員工入口網站設置「公司信箱」，提供內外部人員對公司建言及申訴的管道，由稽核室負責處理。	
六、公司是否委任專業股務代辦機構辦理股東會事務？		否	本公司股務自82年3月起公司自辦至今。	本公司股務自辦。股東會相關事宜皆遵循公司章程及法令等辦理，股東會均於合法、有效、安全之前提下召開。
七、資訊公開 (一)公司是否架設網站，揭露財務業務及公司治理資訊？ (二)公司是否採行其他資訊揭露之方式（如架設英文網站、指定專人負責公司資訊之蒐集及揭露、落實發言人制度、法人說明會過程放置公司網站等）？	是 是		(一)詳參閱華新麗華公司中、英文網站： http://www.walsin.com (二)本公司有專責單位負責蒐集公司資訊，定期更新公司網站。本公司落實發言人制度，設有一人以上之代理發言人，且設一代理發言人；亦訂定「內部重大資訊處理作業程序」要求管理階層與員工保守財務業務機密。並遵守「公司治理實務守則」，遇發言人或代理發言人異動時，立即辦理資訊公開事宜。 公司網站針對重大訊息公告、重大關係人交易及法人說明會訊息定期揭露如下網址： http://www.walsin.com/walsin/page.do?menuId=65	與上市上櫃公司治理實務守則相符
八、公司是否有其他有助於瞭解公司治理運作情形之重要資訊（包括但不限於員工權益、僱員關懷、投資者關係、供應商關係、利害關係人之權利、董事進修之情形、風險管理政策及風險衡量標準之執行情形、客戶政策之執行情形、公司為董事購買責任保險之情形等）？	是		1.本公司對員工權益、僱員關懷、投資者關係、供應商關係及利害關係人之權利等所採行之制度與措施及履行情形，請參閱本年報「(五)履行企業社會責任」。 2.董事進修之情形、風險管理政策及風險衡量標準之執行情形、客戶政策之執行情形、公司為董事購買責任保險之情形等，請參閱本年報「三、公司治理報告、公司治理運作情形(八)」、「財務狀況及財務績效之檢討分析與風險事項、六」及「三、公司治理報告(六)公司履行誠信經營情形及採行措施」。	與上市上櫃公司治理實務守則相符
九、請就臺灣證券交易所股份有限公司公司治理中心最近年度發布之公司治理評鑑結果說明已改善情形，及就尚未改善者提出優先加強事項與措施。 1.依據一〇六年公司治理評鑑結果，於一〇七年改善事項如：明訂並揭露具體股利政策、辦理2次法說會、制定並揭露人權政策、執行董事會外部績效評估並於網站揭露評估結果、過半數董事及審委會召集人出席股東會。 2.優先加強事項與措施：揭露並持續關注工作安全及環境污染、預計設置法定以外功能性委員會、規劃及設置公司治理主管、於年報揭露業務長、短期個別計畫、揭露董事績效評估與薪資報酬之連結。				

註1：運作情形不論勾選「是」或「否」，均應於摘要說明欄位敘明。

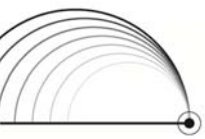
註2：所稱公司治理自評報告，係指依據公司治理自評項目，由公司自行評估並說明，各自評項目中目前公司運作及執行情形之報告。

註3：董事會成員多元化落實情形

職稱	姓名	性別	多元化項目								
			經營管理	產業知識	財經法律	產業技術	市場行銷	採購	國際商貿	資訊科技	綠能環保
董事長	焦佑倫	男	✓	✓		✓	✓				
副董事長	焦佑慧	女	✓	✓			✓	✓			
董事	焦佑鈞	男	✓	✓		✓				✓	
董事	焦佑衡	男	✓	✓		✓				✓	
董事	鄭慧明	男	✓	✓	✓						✓
董事	詹東義	男	✓	✓		✓				✓	
董事	馬維欣	女	✓	✓			✓				
獨立董事	薛明玲	男	✓	✓	✓						
獨立董事	杜金陵	男	✓	✓		✓	✓	✓			✓
獨立董事	陳翔中	男	✓	✓			✓			✓	
獨立董事	陳瑞隆	男	✓	✓	✓				✓		

註4：會計師獨立評估項目

評估項目	評估結果	是否符合獨立性
1.會計師及其家屬未持有本公司直接或間接重大財務利益	是	是
2.會計師及其家屬與本公司或本公司董事未有融資或保證行為	是	是
3.會計師及其家屬未與本公司或本公司董事、經理人間，未有影響獨立性之商業關係	是	是
4.會計師目前或最近二年未擔任本公司董事、經理人或對審計工作有重大影響之職務；亦未有承諾擔任前述相關職務之情事	是	是
5.於審計期間，會計師之家屬未擔任本公司之董事、經理人或對審計工作有直接且重大影響之職務	是	是
6.於審計期間，會計師未與本公司之董事或經理人有直系血親、直系姻親或二親等內旁系血親之關係	是	是
7.會計師未有仲介本公司所發行之股票或其他證券	是	是
8.會計師未擔任本公司之辯護人或代表本公司協調與其他第三人間發生的衝突	是	是
9.會計師未收受本公司或本公司董事、經理人或主要股東價值重大之餽贈或禮物(其價值超越一般社交禮儀標準)	是	是
10.會計師之審計小組已執行必要之獨立性/利益衝突程序，未有違反獨立性情事或未解決之利益衝突	是	是
11.截至最近一次簽證作業，未有七年未更換之情事	是	是
12.截至目前為止，未有處分或損及獨立原則之情事	是	是
<p>註：家屬：係指配偶（同居人）及未成年子女或受扶養親屬。</p> <p>近親：係指直系血親、直系姻親及兄弟姐妹。</p> <p>審計期間：常始於審計小組成員開始執行審計服務，並結束於審計報告發出日。若審計案件具有循環性，循環期間皆屬於審計期間。</p>		



(四)薪酬委員會組成、職責及運作情形：

本公司於 100 年 9 月 27 日設立「薪資報酬委員會」，並訂定「薪資報酬委員會組織規程」。薪資報酬委員會共有三名成員，目前由三名獨立董事組成，旨在協助董事會訂定並定期檢討董事及經理人績效評估與薪資報酬之政策、制度、標準與結構及定期評估並訂定董事及經理人之薪資報酬。

1.薪資報酬委員會成員資料

身份別	姓名	是否具有五年以上工作經驗及下列專業資格			符合獨立性情形（註）								兼任其他公開發行公司薪資報酬委員會成員家數	備註
		商務、財務、會計或公司業務所需相關之公私大專院校講師以上	法官、檢察官、律師、會計師或其他與公司業務所需之國家考試及領有證書之專門職業及技術人員	商務、財務、會計或公司業務所需之工作經驗	1	2	3	4	5	6	7	8		
獨立董事	杜金陵	否	否	是	✓	✓	✓	✓	✓	✓	✓	✓	2	
獨立董事	陳翔中	否	否	是	✓	✓	✓	✓	✓	✓	✓	✓	1	
獨立董事	薛明玲	是	是	是	✓	✓	✓	✓	✓	✓	✓	✓	4	

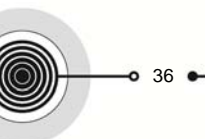
註：各成員於選任前二年及任職期間符合下述各條件者，於各條件代號下方空格中打“✓”。

- (1)非為公司或其關係企業之受僱人。
- (2)非公司或其關係企業之董事、監察人。但如為公司或其母公司、公司依本法或當地國法令設置之獨立董事者，不在此限。
- (3)非本人及其配偶、未成年子女或以他人名義持有公司已發行股份總額百分之一以上或持股前十名之自然人股東。
- (4)非前三款所列人員之配偶、二親等以內親屬或三親等以內直系血親。
- (5)非直接持有公司已發行股份總額百分之五以上法人股東之董事、監察人或受僱人，或持股前五名法人股東之董事、監察人或受僱人。
- (6)非與公司有財務或業務往來之特定公司或機構之董事（理事）、監察人（監事）、經理人或持股百分之五以上股東。
- (7)非為公司或其關係企業提供商務、財務、會計等服務或諮詢之專業人士、獨資、合夥、公司或機構之企業主、合夥人、董事（理事）、監察人（監事）、經理人及其配偶。
- (8)未有公司法第 30 條各款情事之一。

2.薪資報酬委員會運作情形資訊

- (1)本公司之薪資報酬委員會委員計 3 人。
- (2)本屆委員任期：106 年 5 月 26 日起至本公司第 18 屆董事任期屆滿之日止。
- (3)107 年度薪資報酬委員會開會 4 次，委員資格及出席情形如下：

職稱	姓名	實際出席次數	委託出席次數	實際出席率(%)	備註
召集人	杜金陵	4	0	100%	
委員	陳翔中	3	1	75%	
委員	薛明玲	4	0	100%	



(4)薪資報酬委員會之討論事由與決議結果，及公司對於成員意見之處理：

薪資委員會期別 開會日期	董事會期別 開會日期	議案內容及決議情形	公司對薪酬委員會意見之處理
第三屆 第三次 107/1/10	第十八屆 第四次 107/1/19	案 由：本公司一〇六年度董事長及副董事長績效獎金建議，提請核議。 決 議：照案通過。	全體出席董事同意通過。
		案 由：本公司一〇六年度經理人績效評估暨獎金報酬建議，提請核議。 決 議：照案通過。	全體出席董事同意通過。
		案 由：本公司經理人一〇七年度目標訂定，提請核議。 決 議：照案通過。	全體出席董事同意通過。
第三屆 第四次 107/2/13	第十八屆 第五次 107/2/23	案 由：本公司一〇六年度董事酬勞及經理人員工酬勞分派建議，提請核議。 決 議：照案通過。	全體出席董事同意通過。
		案 由：本公司新任會計主管之薪資報酬案，提請核議。 決 議：照案通過。	全體出席董事同意通過。
		案 由：本公司一〇七年度經理人薪資報酬調整建議案，提請核議。 決 議：照案通過。	全體出席董事同意通過。
		案 由：本公司「薪資報酬委員會組織規程」修正案，提請核議。 決 議：照案通過。	全體出席董事同意通過。
第三屆 第五次 107/7/25	第十八屆 第八次 107/8/2	案 由：董事會績效評估辦法修正，提請核議。 決 議：照案通過。	全體出席董事同意通過。
第三屆 第六次 107/10/24	第十八屆 第九次 107/11/2	案 由：本公司經理人薪資報酬特別調整建議案，提請核議。 決 議：照案通過。	全體出席董事同意通過。

(5)其他應記載事項：

薪資報酬委員會之議決事項，成員有反對或保留意見且有紀錄或書面聲明者：無。

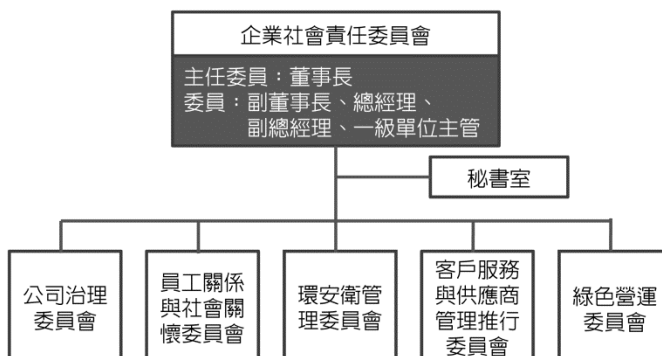
3.薪資報酬委員會職權範圍

本委員會應以善良管理人之注意，忠實履行下列職權，並將所提建議提交董事會討論。

- (1)定期檢討薪資報酬委員會組織規程並提出修正建議。
- (2)訂定並定期檢討董事及經理人績效評估標準、年度之績效目標與薪資報酬之政策、制度、標準與結構，並於年報中揭露績效評估標準之內容。
- (3)定期評估本公司董事及經理人之績效目標達成情形，並依據績效評估標準所得之評估結果，訂定其薪資報酬之內容及數額。年報中依規定揭露董事及經理人之酬金。

(五)履行社會責任情形

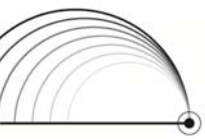
企業社會責任委員會相關掌理事項及組織架構如下：



委員會職責

部門	職掌及功能
企業社會責任委員會	為華新內部最高層級的企業社會責任組織，制定企業永續發展願景與策略，透過定期會議，檢視集團整體及各功能委員會的運作方向並督導執行成效，年度 CSR 成果則於次一年度向董事會呈報。
公司治理委員會	設置公司治理委員會，負責建置有效之公司治理架構及相關道德標準與事項，以健全公司治理。
員工關係與社會關懷委員會	設置員工關係與社會關懷委員會，負責推動與建構員工安全健康的工作環境，得以充分發揮才能的空間，以及合理的報酬與福利，並研擬社會關懷政策，以主動的方式投入公益、關懷社會、企業社會責任教育，以具體、持續的行動力回饋社會。
環安衛管理委員會	設置環安衛管理委員會負責擬定華新環境保護、安全衛生政策與推行計劃，監督並回報執行績效，由跨事業單位主管及相關部門幹部所組成，就相關議題進行跨部門的整合及執行推動。
客戶服務與供應商管理推行委員會	設置客戶服務與供應商管理推行委員會，負責擬定客戶服務優質化與供應商管理之政策與推行計劃，監督並回報執行績效，由跨事業單位主管及相關部門幹部所組成，就相關議題進行跨部門的整合及執行推動。
綠色營運委員會	設置綠色營運委員會，負責擬定綠色營運策略，根據企業社會責任執行情形，找出具未來價值之綠色產品與服務，包括產品設計，物料採購，生產製造，銷售及服務系統等皆以綠色為導向。
秘書室	為企業社會責任委員會下設之幕僚單位，負責蒐集與確認利害關係人需求，提交企業社會責任委員會鑑別關鍵議題，並負責編製企業社會責任報告書，以及揭露企業社會責任相關訊息與推動情形。

評估項目	運作情形(註1)		與上市上櫃公司企業社會責任實務守則差異情形及原因
	是	否	
<p>一、落實公司治理</p> <p>(一)公司是否訂定企業社會責任政策或制度，以及檢討實施成效？</p> <p>(二)公司是否定期舉辦社會責任教育訓練？</p> <p>(三)公司是否設置推動企業社會責任專(兼)職單位，並由董事會授權高階管理階層處理，及向董事會報告處理情形？</p> <p>(四)公司是否訂定合理薪資報酬政策，並將員工績效考核制度與企業社會責任政策結合，及設立明確有效之獎勵與懲戒制度？</p>	是	是	<p>與上市上櫃公司企業社會責任實務守則相符合</p> <p>(一)本公司為實踐企業社會責任，並促進經濟、社會與環境生態之平衡及永續發展，於103年10月訂定華新麗華企業社會責任政策： 堅持誠信經營，提升營運績效 精進公司治理，永續企業發展 營造友善環境，建構學習組織 提供優質場域，確保安全管理 落實環保節能，邁向綠色生產 善盡企業公民，投入社會公益 103年12月訂定發布本公司「企業社會責任實務守則」，做為相關制度訂定及執行之規範，並由董事會督促社會責任之實踐及檢討實施成效。104年4月設立「企業社會責任委員會」後，委員會定期向董事會報告業務執行情形。</p> <p>(二)本公司企業社會責任委員會及各部門，定期向董事與員工舉辦有關公司治理、環境保護與工作安全及供應鏈管理等企業社會責任教育訓練。在107年度期間，辦理「公司治理評鑑指標」說明會1場次，對象為各部門負責人員，宣導治理評鑑要求；面對全球暖化與環境變遷之衝擊，華新於107年推動ISO50001管理系統驗證，並承諾支持綠色採購、建立能源績效管理，並在台灣4個廠區辦理ISO50001能源管理系統相關訓練，對象為廠區各部門主管及負責人員。</p> <p>(三)本公司於104年4月第十七屆第七次董事會通過設立「企業社會責任委員會」，負責制訂企業永續經營的策略與願景，並在委員會下設有「公司治理委員會」、「環安衛管理委員會」、「綠色營運委員會」、「客戶服務與供應商管理推行委員會」及「員工關係與社會關懷委員會」等功能委員會，以落實推動公司企業社會責任相關之工作與管理。委員會除日常向獨立董事及董事報告業務推動情形外，並定期向董事會報告年度企業社會責任執行情況，107年度之執行情況及108年推動計畫已於108年1月進行報告。</p> <p>(四) 1.本公司訂有經理人及員工薪資報酬相關辦法，定期參考市場給付水準及依據個人績效達成情形給付薪資報酬。 2.為落實企業社會責任，本公司經理人年度方針計畫納入環保工安及營運治理等相關指標，並推展至業務相關單位，年終將依方針計畫目標執行狀況進行績效評核。 3.本公司針對員工行為相關規範已設立獎勵及懲戒制度。</p>



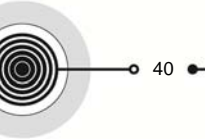
評估項目	運作情形(註1)		與上市上櫃公司企業社會責任實務守則差異情形及原因
	是	否	
<p>二、發展永續環境</p> <p>(一)公司是否致力於提升各項資源之利用效率，並使用對環境負荷衝擊低之再生物料？</p>	是		與上市上櫃公司企業社會責任實務守則相符合
<p>(二)公司是否依其產業特性建立合適之環境管理制度？</p>	是		
<p>(三)公司是否注意氣候變遷對營運活動之影響，並執行溫室氣體盤查、制定公司節能減碳及溫室氣體減量策略？</p>	是		

摘要說明(註2)

(一)各廠區於每年初設定節能目標及方向，透過節水、減廢、提高能源使用率，同時也積極推動辦公室節能減碳、資源回收再利用工作，並加強員工教育。
 華新麗華不銹鋼產品主要使用電爐煉鋼法生產，可使用高比例回收原物料-廢鋼。所使用原物料包括有：廢不銹鋼、廢碳鋼、鎢鐵、鎳鐵、扁鋼胚、鋼捲、鋼胚、鋼棒、盤元等，其中廢不銹鋼、廢碳鋼等皆為回收原物料，使用回收原物料佔比約43.75%；另鎢鐵、鎳鐵、扁鋼胚、鋼捲、鋼胚、鋼棒、盤元等則為可再利用原物料，其經加工成成品後皆可回收再利用，使用可再利用原物料佔比約56%。不銹鋼使用回收或可再利用的原物料佔比總計達約99%。
 在銅線材與電線電纜方面，純銅為銅線材與電線電纜主要使用的原料，其他包括有PVC粒、PE粒、塑膠料等。由於純銅具有高度可再利用特性，可視為可再利用原料，使用可再利用原物料佔比達約96.7%。
 在包裝材回收方面，銅線材與電線電纜，會使用回收包裝材或將所使用包裝材進行回收再利用，主要包括：棧板、鐵架、鐵軸、木軸、封板等，使用回收包裝材比例達約69%。

(二)本公司之海內外廠區環境管理均按照政府各法規規定辦理，配合國際環保公約等，位於台灣(新莊一廠、新莊二廠、楊梅銅線材廠、台中廠、鹽水廠)及大陸(上海電力廠、南京廠、江陰廠、煙台廠、常熟廠)的廠區均取得「環境管理系統」認證(ISO 14001:2004)；並持續改善精神，逐步提昇各項環境管理績效。

(三)本公司除持續關注氣候變遷對公司營運直接影響外，在產品部分，目前600V PVC電線產品，已通過SGS碳足跡驗證標準查證，成為台灣600V PVC電線產品首家通過碳足跡標準查核的廠商。而對抗氣候變遷與全球暖化，溫室氣體減量是重要手段，盤查則可提供減量依據。經由盤查結果可以訂出減量目標與優先順序，讓後續的減量過程更有效率，並且可以藉以確認減量成果。
 華新麗華公司自102年開始，每年確認溫室氣體排放量，做為自身節能減碳的第一步，並且積極地將碳盤查與減量(105年~109年減碳率需達5%)，並且建置『安環資訊平台-溫室氣體盤查與計算產品碳盤查的能力』每年所有臺灣廠區及海外廠區都必須完成其前一年該廠區之範疇一與範疇二之溫室氣體盤查，並且積極推廣須通過外部驗證機構符合ISO14064-1標準之查驗。104年鹽水廠取得



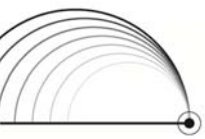
評估項目	運作情形(註1)			與上市上櫃公司企業社會責任實務守則差異情形及原因
	是	否	摘要說明(註2)	
			ISO14064-1標準之查驗，106年台中廠也取得ISO14064-1驗證，107年台灣廠區全面取得ISO50001認證系統，未來將持續透過產業標竿學習、持續改善與創新，並期許自身能逐步成為業界標竿，增加產品的國際競爭優勢。	
<p>三、維護社會公益</p> <p>(一)公司是否依照相關法規及國際人權公約，制定相關之管理政策與程序？</p> <p>(二)公司是否建置員工申訴機制及管道，並妥適處理？</p> <p>(三)公司是否提供員工安全與健康之工作環境，並對員工定期實施安全與健康教育？</p> <p>(四)公司是否建立員工定期溝通之機制，並以合理方式通知對員工可能造成重大影響之營運變動？</p> <p>(五)公司是否為員工建立有效之職涯能力發展培訓計畫？</p> <p>(六)公司是否就研發、採購、生產、作業及服務流程等制定相關保護消費者權益政策及申訴程序？</p> <p>(七)對產品與服務之行銷及標示，公司是否遵循相關法規及國際準則？</p> <p>(八)公司與供應商來往前，是否評估供應商過去有無影響環境</p>	是	是	<p>(一)本公司遵守全球各營運據點所在地法規，支持並遵循國際社會公認之人權公約及準則，制訂「人權政策」及相關管理辦法，公平、合理、友善地對待及尊重所有員工，並將此精神推展至合作夥伴。</p> <p>(二)本公司已訂立『利害關係人建言及申訴辦法』，員工可以利用公司網站設置的意見信箱或投訴專線電話，提出建言及申訴。公司透過新進人員訓練，宣導員工行為規則及執行業務規則，讓員工了解公司的誠信經營守則，同時也說明同仁對公司建言的管道，鼓勵員工舉報公司組織內或與交易對象間任何可疑不法或不規範的行為，以避免不法或不規範的行為造成危害。公司也定期召開座談會或勞資會議，確保溝通管道暢通。</p> <p>(三)本公司設有安全衛生管理組織與管理人員，制訂安全衛生工作守則，及各機械設備之安全操作標準，並定期檢查各項機械及相關教育訓練，提供員工安全教育及健康檢查。且為關懷員工身心健康成長，定期舉辦生活講座，與員工分享溝通。</p> <p>(四)1.本公司設有工會組織及勞資溝通會議，定期與員工溝通勞資議題。 2.本公司設有同仁入口網站(內部網路溝通平台)，每月兩次更新，定期發行『華新人電子報』，分享企業重要營運及管理資訊，同時透過電子或布告欄張貼方式，公布傳達公司重要訊息，讓同仁即時掌握公司最新訊息或活動。 3.本公司設有公司信箱提供同仁與公司溝通管道。</p> <p>(五)公司每年皆會依據員工現況工作需求及職涯能力發展需要，提供合適訓練課程與預算。</p> <p>(六)本公司生產之產品，非終端產品，雖無直接接觸一般終端消費者，但本公司於公司網頁除了提供本公司最新訊息、產品資訊、各項業務主要負責人之電話、電子郵件，並設有利害關係人溝通管道，有保護消費者權益情事發生時，可透過利害關係人溝通管道進行申訴。</p> <p>(七)本公司產品及服務之行銷與標示，皆遵循本國及銷售地之法規及國際準則或客戶要求明確標示。</p> <p>(八)本公司供應商遴選皆有相關評估機制，各事業單位亦將企業社會責任(CSR)永續評估面</p>	與上市上櫃公司企業社會責任實務守則相符合

評估項目	運作情形(註1)			與上市上櫃公司企業社會責任實務守則差異情形及原因
	是	否	摘要說明(註2)	
與社會之紀錄？ (九)公司與其主要供應商之契約是否包含供應商如涉及違反其企業社會責任政策，且對環境與社會有顯著影響時，得隨時終止或解除契約之條款？	是		向納入「供應商管理辦法」，將供應商對環境與社會之影響紀錄列為評估項目，以有效落實供應商管理。 (九)本公司已將供應商如涉及違反其企業社會責任政策得隨時終止或解除契約，另對環境與社會有顯著影響疑慮時，供應商應依本公司之要求限時提出改善措施並處理該爭議或代為處理爭議，如本公司因此受有損害者，供應商應負全額賠償責任之條款列入制式合約及採購單，並已陸續在契約新訂或換約時加入本項條款。另除簽署「供應商經營管理承諾書」外，並請關鍵供應商填寫「供應商企業社會責任(CSR)績效評選自評表」，落實供應商企業社會責任績效評選原則。	
四、加強資訊揭露 (一)公司是否於其網站及公開資訊觀測站等處揭露具攸關性及可靠性之企業社會責任相關資訊？	是		本公司於股東會年報及公司網站揭露企業社會責任相關資訊。公司網站設有中、英文「企業社會責任」網頁專區，綜合性揭露本公司在經濟面、環境面及社會面相關社會責任概況。「企業社會責任」網頁專區並提供歷年股東會後出版之企業社會責任報告書下載連結，報告書亦同步上傳公開資訊觀測站，以利利害關係人下載查詢企業社會責任資訊。	與上市上櫃公司企業社會責任實務守則相符合
五、公司如依據「上市上櫃公司企業社會責任實務守則」訂有本身之企業社會責任守則者，請敘明其運作與所訂守則之差異情形： 本公司於103年12月依據「上市上櫃公司企業社會責任實務守則」訂定「企業社會責任實務守則」並由董事會決議通過生效；配合「上市上櫃公司企業社會責任實務守則」修訂，董事會於107年1月通過「企業社會責任實務守則」第一次條文修訂，做為公司在公司治理、環安衛管理、客戶服務與供應商管理、綠色營運、員工關係與社會關懷等相關制度訂定及執行之規範，實際之運作與守則規定並無差異。				
六、其他有助於瞭解企業社會責任運作情形之重要資訊： (一)發展永續環境之情況，請參閱本年報「營運概況、環保支出情況」。 (二)本公司遵守相關勞動法規，保障員工之合法權益及提供員工安全與健康工作環境之情況，請參閱本年報「營運概況、勞資關係」。 (三)「與在地社區共進共融」是華新麗華關懷社會所秉持的理念，從「弱勢關懷」、「環境保育」、「鄰里促進」及「企業公民」四個面向執行，持續投入，聚焦推動各項計畫。包括： 「點亮台灣的角落」計畫：為回饋社會，本公司在105年底啟動「點亮台灣的角落」五年捐贈計畫，期許將溫暖的光芒傳遞出去，幫助台灣偏鄉5所資源相對貧乏國中小單位，提供學子有更完善師資環境與設備，發展具特色之體育與音樂教育。 「國中小讀報計畫」：自103年起與國語日報合作，贊助臺灣廠區所在地縣市國中小學讀報教育，由學校老師帶領學生認識報紙報導主題，並透過互動討論，擴展孩子視野，奠基語文能力。在107年贊助桃園市、臺中市、臺南市及高雄市共15校32班，受益1,271名學生。華新持續深耕廠區鄰近學校讀報計畫，在107年鹽水區參與國小由7所增加為8所，達成鹽水廠所在地鄰近所有國小納入讀報計畫。我們也與讀報計畫學校在桃園市龍安國小及臺南市岸內國小合作辦理讀報闖關活動，由38名志工同仁與學校學童互動，藉由寓教於樂，將知識具象化，啟發孩子的學習興趣。 「華采天地2017年公益活動」：南京華新城綜合購物中心「華采天地」，每年持續舉辦「華采新公益」，在107年與「寧聲聽力康復中心」合作「快樂的空氣」活動，在六一國際兒童節前夕，8名志工透過互動小遊戲陪伴聽障學童，留下美好兒童節回憶。 響應「麥田計畫」“為少年而走”：常熟廠同仁，持續參與「麥田計畫」，透過活動募集捐資，改善貧困山區兒童教育生活狀況。在107年，約50位常熟廠同仁響應「湘西校服項目」為山區10所學校1,500名學生圓夢新校服。 「寶山拾穗計畫」：為推動「臺灣原生植物資源保種蒐集暨管理人才培育」，華新麗華集團藉由與中興大學農資學院合作，設置育苗網室和露天苗圃，培育植樹造林應用、環境教育及保育推廣需求的苗木，保護				

評估項目	運作情形(註1)		與上市上櫃公司企業社會責任實務守則差異情形及原因
	是	否	
			<p>臺灣多樣性的保育類動植物資源，為更專注投入與執行計畫，107年本公司與華邦電子合作成立華寶保種育種(股)公司，專責推動臺灣森林種源保護以及原生植物復育工程。</p> <p>公司同時持續推動「淨灘志工」、「喜憨兒烘焙志工」、廠區所在地公園或道路綠美化維護認養，及響應參與社區在地文化與關懷活動，在107年度，臺中廠響應臺中市政府推廣「空氣品質淨化區」活動，與石岡萬興社區共同認養東豐綠廊自行車道，獲臺中市環保局認養單位評比第三名。</p> <p>台灣各廠區並定期舉辦有關生態環境教育及弱勢關懷影片、活動、講座，並利用內部員工溝通網路平台，定期推播企業社會責任相關資訊。</p> <p>(四)108年臺灣證交所公布本公司獲107年度第五屆「公司治理評鑑」前5%績優公司、衛生福利部食品藥物管理署、國民健康署頒推動楷模獎(新莊廠)、全國績優健康職場「活力耀動獎」(臺中廠)、臺中市衛生局「107年運動里程pk競賽活動」企業最佳參與獎(臺中廠)、「點亮台灣的角落」計畫獲宜蘭縣政府頒發「捐資興學楷模」；榮獲107年TCSA台灣企業永續獎TOP50績效獎及報告書金獎。</p> <p>(五)其他有關本公司企業社會責任運作詳細情形，請參閱本公司網站企業社會責任專區(http://www.walsin.com/csr/cht/index.html)及107年企業社會責任報告書。</p>
			<p>七、公司企業社會責任報告書如有通過相關驗證機構之查證標準，應加以敘明：</p> <p>本公司自104年度企業社會責任報告書起，委託勤業眾信聯合會計師事務所進行第三方確信查證，並皆取得會計師有限確信報告聲明，報告書第三方確信查證係依據確信準則公報第一號「非屬歷史性財務資訊查核或核閱之確信案件」及「上市公司編製與申報企業社會責任報告書作業辦法」之標準。截至刊印日，107年度企業社會責任報告書由勤業眾信聯合會計師事務所進行確信查證中，預計108年5月取得確信聲明。</p>

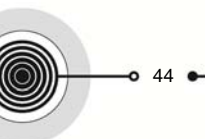
註 1：運作情形不論勾選「是」或「否」，均應於摘要說明欄位敘明。

註 2：公司已編製企業社會責任報告書者，摘要說明得以註明查閱企業社會責任報告書方式及索引頁次替代之。

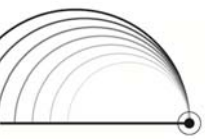


(六)公司履行誠信經營情形及採行措施：

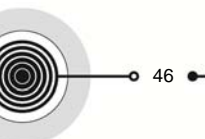
評估項目	運作情形		與上市上櫃公司誠信經營守則差異情形及原因	
	是	否		摘要說明
<p>一、訂定誠信經營政策及方案</p> <p>(一)公司是否於規章及對外文件中明示誠信經營之政策、作法，以及董事會與管理階層積極落實經營政策之承諾？</p> <p>(二)公司是否訂定防範不誠信行為方案，並於各方案內明定作業程序、行為指南，且落實執行？</p> <p>(三)公司是否對「上市上櫃公司誠信經營守則」第七條第二項各款或其他營業範圍內具較高不誠信行為風險之營業活動，採行防範措施？</p>	是	是	<p>(一)本公司一向秉持誠信經營原則，遵守政府法令、落實公司治理、善盡企業責任，由董事會決議通過之「誠信經營守則」及「誠信經營作業程序及行為指南」作為本公司之誠信經營政策，並將內文以電子檔方式揭露於本公司網站，以承諾積極落實及監督誠信經營政策之執行。</p> <p>(二)1.依本公司「誠信經營守則」及「誠信經營作業程序及行為指南」，訂定檢舉制度及違規懲戒與申訴制度，並與員工績效考核作連結。 2.制定「董事道德行為準則」及「員工道德行為準則」，規範對於利害關係人必須遵循誠信正直行為，以健全公司治理。 3.制定「員工執行業務規則」，具體規範員工在執行業務時，對公司、客戶、競爭對手及供應商均不得接受賄賂或其他不當利益，並且不得違背職務行賄他人。 4.透過公司內部網路溝通平台宣導共同價值觀，深化激發同仁自覺自律的態度與行為。</p> <p>(三)本公司「誠信經營守則」第六條防範方案及範圍，已具體涵蓋「上市上櫃公司誠信經營守則」第七條第二項各款或具較高不誠信行為風險之營業活動，透過內部規章制度及作業辦法建立、教育訓練及日常宣導、契約約定及員工績效考核連結等方式，加強相關防範措施。</p>	與上市上櫃公司誠信經營守則相符合。
<p>二、落實誠信經營</p> <p>(一)公司是否評估往來對象之誠信紀錄，並於其與往來交易對象簽訂之契約中明訂誠信行為條款？</p> <p>(二)公司是否設置隸屬董事會之推動企業誠信經營專(兼)職單位，並定期向董事會報告其執行情形？</p>			<p>(一)1.避免與具有不誠信紀錄對象交易： (1)本公司進行採購選商之前，會檢視廠商過去交易時機與信用紀錄。投標議比價時，亦會向廠商說明公平公開透明之選商原則。 (2)銷售對象：除政府採購外，本公司對經銷商會長期追蹤信管資料，新廠商則透過徵信與業界聲譽徵詢。 2.商業契約中明訂誠信條款之情形： (1)採購契約：目前均加入誠信經營條款約定或由供應商簽訂誠信條款聲明書。 (2)銷售契約：目前均加入誠信經營條款約定。 3.本公司亦不定期對不同廠區之供應商召開供應商大會，對供應商進行誠信經營之宣導。</p> <p>(二)依本公司「誠信經營守則」第十六條，於104年董事會決議設置「誠信經營委員會」，負責誠信經營政策與防範方案之制定及監督執行，每季至少召開一次會議，每年定期向董事會報告其執行情形。</p>	與上市上櫃公司誠信經營守則相符合。



評估項目	運作情形		與上市上櫃公司 誠信經營守則差 異情形及原因
	是	否	
			<p>本公司為健全誠信經營之管理，將設置隸屬於董事會之專責單位，負責誠信經營政策與防範方案之制定及監督執行，主要掌理下列事項，並定期向董事會報告：</p> <ol style="list-style-type: none"> 1. 協助將誠信與道德價值融入公司經營策略，並配合法令制度訂定確保誠信經營之相關防弊措施。 2. 訂定防範不誠信行為方案，並於各方案內訂定工作業務相關標準作業程序及行為指南。 3. 規劃內部組織、編制與職掌，對營業範圍內較高不誠信行為風險之營業活動，安置相互監督制衡機制。 4. 誠信政策宣導訓練之推動及協調。 5. 規劃檢舉制度，確保執行之有效性。 6. 協助董事會及管理階層查核及評估落實誠信經營所建立之防範措施是否有效運作，並定期就相關業務流程進行評估遵循情形，作成報告。 <p>本公司誠信經營委員會之組織成員，介紹如下(各有執掌)：</p> <ol style="list-style-type: none"> 1. 秘書室(法務室)：負責誠信經營委員會議事運作、訂定及修訂誠信經營守則及其作業程序指南、確保法令遵循及規章落實合法有效，並定期就相關業務流程進行評估遵循情形，作成報告。 2. 推廣與宣導(人力資源處/法務室)：依規定定期宣達誠信之重要性。 <ol style="list-style-type: none"> (1) 人資：誠信文化及行為之訓練與宣導。 (2) 法務：法令遵循之訓練與宣導。 3. 獎懲(人力資源處)：設立明確有效之獎懲制度，並為考核的依據。 4. 監督與管理(稽核室)：對不誠信行為風險之營業活動。 <ol style="list-style-type: none"> (1) 就監督制衡機制提出建議。 (2) 規劃檢舉制度。 5. 執行單位(各事業處處長/管制長/功能主管)： <ol style="list-style-type: none"> (1) 配合執行並落實誠信經營委員會之推動事項。 (2) 定期接受監督與查核。 (3) 針對具體防範措施制定相關作業細則。 <p>於107年度，誠信經營委員會共召開4次會議。</p>
(三)公司是否制定防止利益衝突政策、提供適當陳述管道，並落實執行？	是		(三)本公司訂有「誠信經營守則」、「誠信經營作業程序及行為指南」，規範董事、經理人及員工對公司之義務、對外商業活動、金錢往來、利益衝突迴避及機密資料管理。並於公司網站設置「違反誠信經營投訴」聯絡方式，員工入口網站設置「公司信箱」，提供內外部人員對公司建言的管道，由稽核室負責處理。
(四)公司是否為落實誠信經營已建立有效的會計制度、內部控制制度，並由內部稽核單位定期查核，或委託會計師執行查核？	是		(四)公司積極落實誠信經營，由稽核室(必要時委託會計師)依會計制度、內控制度及相關規章，定期查核實際遵循情形，並向董事會報告稽核結果。



評估項目	運作情形		與上市上櫃公司誠信經營守則差異情形及原因																								
	是	否		摘要說明																							
(五)公司是否定期舉辦誠信經營之內、外部之教育訓練？	是		<p>(五)新進人員訓練時會特別聲明公司誠信經營的原則，並定期舉辦公司治理及誠信經營之課程。公司採購部門亦不定期向供應商宣導本公司誠信經營之原則，以杜絕不誠信之商業行為。</p> <p>1.106年5月15日已於員工入口網站設置「誠信經營專區」，刊登法規遵循相關的教育宣導文章，同時亦自公司內部平台取得公司最新的內部政策規章，讓所有同仁均能閱讀及了解誠信經營相關資訊。</p> <table border="1"> <tr> <td>107/5/28 上架主題：新的洗錢防制法相關規定說明</td> <td rowspan="2">對象：本公司相關管理作業單位</td> <td rowspan="2">人數 120人</td> </tr> <tr> <td>107/6/26 上架主題：因應歐盟「一般資料保護規則」措施</td> </tr> </table> <p>2.本公司致力於打造堅實穩固的華新文化(從公司面，落實到關係企業、供應商及交易相對人)。為落實誠信經營政策之具體作法與防範不誠信行為(含反貪腐)方案，本公司於107年度於各廠區對員工積極展開誠信經營暨法令遵循等相關主題之完整培訓：(每梯次培訓時數為1.5小時)</p> <table border="1"> <thead> <tr> <th>廠區(時間)</th> <th>參與培訓人數</th> </tr> </thead> <tbody> <tr> <td>江陰華新(107/12)</td> <td>314人</td> </tr> <tr> <td>常熟華新(107/10)</td> <td>484人</td> </tr> <tr> <td>上海華新(107/11)</td> <td>243人</td> </tr> <tr> <td>東莞華新(107/12)</td> <td>82人</td> </tr> <tr> <td>南京華新(107/12)</td> <td>122人</td> </tr> <tr> <td>商質地產(107/12)</td> <td>35人</td> </tr> </tbody> </table> <p>3.另，本公司於107年度於不同廠區，對供應商積極展開誠信經營暨法令遵循主題(含反貪腐)之宣導：(每梯次培訓時數為0.5小時)</p> <table border="1"> <thead> <tr> <th>廠區</th> <th>參與供應商家數</th> </tr> </thead> <tbody> <tr> <td>常熟華新</td> <td>20家</td> </tr> <tr> <td>新莊廠</td> <td>37家</td> </tr> </tbody> </table>	107/5/28 上架主題：新的洗錢防制法相關規定說明	對象：本公司相關管理作業單位	人數 120人	107/6/26 上架主題：因應歐盟「一般資料保護規則」措施	廠區(時間)	參與培訓人數	江陰華新(107/12)	314人	常熟華新(107/10)	484人	上海華新(107/11)	243人	東莞華新(107/12)	82人	南京華新(107/12)	122人	商質地產(107/12)	35人	廠區	參與供應商家數	常熟華新	20家	新莊廠	37家
107/5/28 上架主題：新的洗錢防制法相關規定說明	對象：本公司相關管理作業單位	人數 120人																									
107/6/26 上架主題：因應歐盟「一般資料保護規則」措施																											
廠區(時間)	參與培訓人數																										
江陰華新(107/12)	314人																										
常熟華新(107/10)	484人																										
上海華新(107/11)	243人																										
東莞華新(107/12)	82人																										
南京華新(107/12)	122人																										
商質地產(107/12)	35人																										
廠區	參與供應商家數																										
常熟華新	20家																										
新莊廠	37家																										
<p>三、公司檢舉制度之運作情形</p> <p>(一)公司是否訂定具體檢舉及獎勵制度，並建立便利檢舉管道，及針對被檢舉對象指派適當之受理專責人員？</p> <p>(二)公司是否訂定受理檢舉事項之調查標準作業程序及相關保密機制？</p> <p>(三)公司是否採取保護檢舉人不因檢舉而遭受不當處置之措施？</p>	<p>是</p> <p>是</p> <p>是</p>	<p>(一)公司網站設置「違反誠信經營投訴」聯絡方式，員工入口網站設置「公司信箱」，提供內外部人員舉報任何違反誠信規定的行為，由稽核室負責處理相關意見反應，查證屬實將依公司規定予以懲處。</p> <p>(二)公司已制訂「利害關係人建言及申訴辦法」，對意見反應人之身份及資料予以保密。</p> <p>(三)對任何檢舉案件均以密件方式建檔專案處理，並指派專責人員處理，確保利害關係人之隱私，避免遭受不公平之報復或對待。</p>	與上市上櫃公司誠信經營守則相符合。																								



評估項目	運作情形		與上市上櫃公司誠信經營守則差異情形及原因
	是	否	
四、加強資訊揭露 公司是否於其網站及公開資訊觀測站，揭露其所訂誠信經營守則內容及推動成效？	是		與上市上櫃公司誠信經營守則符合。 本公司網站設有公司治理專區，揭露誠信經營相關資訊；並於每年之企業社會責任報告書揭露執行情形及推動成效，於公開資訊觀測站揭露本公司「誠信經營守則」、「誠信經營作業程序及行為指南」、「董事道德行為準則」及「員工道德行為準則」。
五、公司如依據「上市上櫃公司誠信經營守則」訂有本身之誠信經營守則者，請敘明其運作與所訂守則之差異情形：與「上市上櫃公司誠信經營守則」相符合。			
六、其他有助於瞭解公司誠信經營運作情形之重要資訊：（如公司檢討修正其訂定之誠信經營守則等情形）： 本公司於104年2月通過誠信經營守則之修正以符合最新上市上櫃公司誠信經營守則之精神。 本公司於104年4月由董事會決議設置隸屬於董事會之「誠信經營委員會」，負責誠信經營政策與防範方案之制定及監督執行，每季至少召開一次會議，每年定期向董事會報告其執行情形及推動成效。			

註1：運作情形不論勾選「是」或「否」，均應於摘要說明欄位敘明。

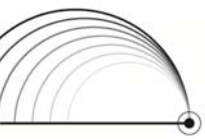
(七)公司如有訂定公司治理守則及相關規章者，應揭露其查詢方式：本公司治理守則及相關規章，可查詢本公司網站。

(八)其他足以增進對公司治理運作情形之瞭解的重要資訊：

1.本公司董事最近年度參與涵蓋公司治理主題相關之進修情形如下：

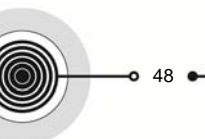
107年12月31日

職稱	姓名	進修日期		主辦單位	課程名稱	進修時數	
		起	迄			當次	年度合計
董事長	焦佑倫	107/11/02	107/11/02	社團法人中華公司治理協會	企業舞弊成因與法律責任-案例探討	3hr	6hr
		107/04/13	107/04/13	社團法人中華公司治理協會	從全球反避稅浪潮，談兩岸及美國之稅務環境變化及租稅改革趨勢	3hr	
副董事長	焦佑慧	107/11/02	107/11/02	社團法人中華公司治理協會	企業舞弊成因與法律責任-案例探討	3hr	6hr
		107/04/13	107/04/13	社團法人中華公司治理協會	從全球反避稅浪潮，談兩岸及美國之稅務環境變化及租稅改革趨勢	3hr	
董事	焦佑鈞	107/12/18	107/12/18	社團法人中華公司治理協會	AI 數據引擎的設計面面觀,製造數據科學實務	3hr	18hr
		107/12/18	107/12/18	社團法人中華公司治理協會	台灣產業 AI 化-如何跨出第一步? ; Graph & AI-優化你的 AI 模型	3hr	
		107/11/12	107/11/12	社團法人中華公司治理協會	董事會效能評估	3hr	
		107/10/25	107/10/25	社團法人中華公司治理協會	美中貿易衝突的台灣新契機	3hr	
		107/10/25	107/10/25	社團法人中華公司治理協會	國際與兩岸反避稅新制解析	3hr	
董事	焦佑衡	107/11/02	107/11/02	社團法人中華公司治理協會	企業舞弊成因與法律責任-案例探討	3hr	6hr
		107/04/13	107/04/13	社團法人中華公司治理協會	從全球反避稅浪潮，談兩岸及美國之稅務環境變化及租稅改革趨勢	3hr	
董事	鄭慧明	107/11/12	107/11/12	社團法人中華公司治理協會	董事會效能評估	3hr	12hr
		107/11/02	107/11/02	社團法人中華公司治理協會	企業舞弊成因與法律責任-案例探討	3hr	
		107/04/13	107/04/13	社團法人中華公司治理協會	從全球反避稅浪潮，談兩岸及美國之稅務環境變化及租稅改革趨勢	3hr	
		107/03/21	107/03/21	財團法人中華民國證券暨期貨市場發展基金會	與時俱進的企業社會責任	3hr	
董事	馬維欣	107/11/02	107/11/02	社團法人中華公司治理協會	企業舞弊成因與法律責任-案例探討	3hr	6hr
		107/04/13	107/04/13	社團法人中華公司治理協會	從全球反避稅浪潮，談兩岸及美國之稅務環境變化及租稅改革趨勢	3hr	



職稱	姓名	進修日期		主辦單位	課程名稱	進修時數	
		起	迄			當次	年度合計
法人董事 代表人	詹東義	107/12/18	107/12/18	社團法人中華公司治理協會	AI 數據引擎的設計面面觀;製造數據科學實務	3hr	12hr
		107/12/18	107/12/18	社團法人中華公司治理協會	台灣產業 AI 化-如何跨出第一步? ; Graph & AI-優化你的 AI 模型	3hr	
		107/11/02	107/11/02	社團法人中華公司治理協會	企業舞弊成因與法律責任-案例探討	3hr	
		107/04/13	107/04/13	社團法人中華公司治理協會	從全球反避稅浪潮·談兩岸及美國之稅務環境變化及租稅改革趨勢	3hr	
獨立董事	陳瑞隆	107/09/21	107/09/21	證券暨期貨市場發展基金會	最新公司法修法重要議題解析	3hr	9hr
		107/09/21	107/09/21	證券暨期貨市場發展基金會	洗錢及資恐防制之發展趨勢與重要規範	3hr	
		107/04/13	107/04/13	社團法人中華公司治理協會	從全球反避稅浪潮·談兩岸及美國之稅務環境變化及租稅改革趨勢	3hr	
獨立董事	薛明玲	107/11/12	107/11/12	社團法人中華公司治理協會	董事會效能評估	3hr	25hr
		107/10/30	107/10/30	社團法人中華公司治理協會	最新公司法修法與董事責任	3hr	
		107/09/19	107/09/19	社團法人中華公司治理協會	董事的遵行及監督義務、獨立董事之究責	3hr	
		107/07/12	107/07/12	中華民國證券商業同業公會	金融科技創新策略	3hr	
		107/06/26	107/06/26	社團法人中華公司治理協會	新版公司治理藍圖之介紹	1hr	
		107/05/08	107/05/08	臺灣證券交易所股份有限公司	上市公司新版公司治理藍圖高峰論壇	3hr	
		107/04/27	107/04/27	社團法人中華公司治理協會	公司法最新修正趨勢與解析	3hr	
		107/04/13	107/04/13	社團法人中華公司治理協會	從全球反避稅浪潮·談兩岸及美國之稅務環境變化及租稅改革趨勢	3hr	
獨立董事	杜金陵	107/11/12	107/11/12	社團法人中華公司治理協會	董事會效能評估	3hr	12hr
		107/11/02	107/11/02	社團法人中華公司治理協會	企業舞弊成因與法律責任-案例探討	3hr	
		107/07/31	107/07/31	社團法人中華公司治理協會	企業併購策略與規劃	3hr	
		107/04/13	107/04/13	社團法人中華公司治理協會	從全球反避稅浪潮·談兩岸及美國之稅務環境變化及租稅改革趨勢	3hr	
獨立董事	陳翔中	107/11/12	107/11/12	社團法人中華公司治理協會	董事會效能評估	3hr	15hr
		107/11/02	107/11/02	社團法人中華公司治理協會	企業舞弊成因與法律責任-案例探討	3hr	
		107/07/18	107/07/18	社團法人中華公司治理協會	大智移雲-董事會在創新科技運用上之關鍵任務	3hr	
		107/07/18	107/07/18	社團法人中華公司治理協會	採購暨銷售活動常見舞弊風險	3hr	
		107/04/13	107/04/13	社團法人中華公司治理協會	從全球反避稅浪潮·談兩岸及美國之稅務環境變化及租稅改革趨勢	3hr	

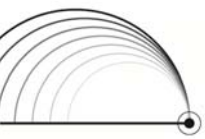
2.董事出席董事會狀況·請參閱本年報「公司治理報告 四、公司治理運作情形(一)、(二)」。



3.本公司經理人(包括總經理、副總經理、事業部部長、會計主管、財務主管等)107年度參與涵蓋公司治理主題相關之進修情形如下:

107年12月31日

職稱	姓名	進修日期		主辦單位	課程名稱	進修時數	
		起	迄			當次	年度合計
總經理	鄭慧明	107/03/21	107/03/21	財團法人中華民國證券暨期貨市場發展基金會	與時俱進的企業社會責任	3hr	12hr
		107/04/13	107/04/13	社團法人中華公司治理協會	從全球反避稅浪潮·談兩岸及美國之稅務環境變化及租稅改革趨勢	3hr	
		107/11/02	107/11/02	社團法人中華公司治理協會	企業舞弊成因與法律責任	3hr	
		107/11/12	107/11/12	社團法人中華公司治理協會	董事會效能評估	3hr	
副總經理	潘文虎	107/04/13	107/04/13	社團法人中華公司治理協會	從全球反避稅浪潮·談兩岸及美國之稅務環境變化及租稅改革趨勢	3hr	6hr
		107/11/02	107/11/02	社團法人中華公司治理協會	企業舞弊成因與法律責任	3hr	
副總經理	林東本	107/11/02	107/11/02	社團法人中華公司治理協會	企業舞弊成因與法律責任	3hr	3hr
副總經理	陳瑞隆	107/04/13	107/04/13	社團法人中華公司治理協會	從全球反避稅浪潮·談兩岸及美國之稅務環境變化及租稅改革趨勢	3hr	6hr
		107/11/02	107/11/02	社團法人中華公司治理協會	企業舞弊成因與法律責任	3hr	
資訊長	劉貞維	107/04/13	107/04/13	社團法人中華公司治理協會	從全球反避稅浪潮·談兩岸及美國之稅務環境變化及租稅改革趨勢	3hr	6hr
		107/11/02	107/11/02	社團法人中華公司治理協會	企業舞弊成因與法律責任	3hr	
技術長	王世明	107/04/13	107/04/13	社團法人中華公司治理協會	從全球反避稅浪潮·談兩岸及美國之稅務環境變化及租稅改革趨勢	3hr	3hr
行銷長	牛繼聖	107/04/13	107/04/13	社團法人中華公司治理協會	從全球反避稅浪潮·談兩岸及美國之稅務環境變化及租稅改革趨勢	3hr	6hr
		107/11/02	107/11/02	社團法人中華公司治理協會	企業舞弊成因與法律責任	3hr	
銅線材事業部部長	廖志誠	107/04/13	107/04/13	社團法人中華公司治理協會	從全球反避稅浪潮·談兩岸及美國之稅務環境變化及租稅改革趨勢	3hr	6hr
		107/11/02	107/11/02	社團法人中華公司治理協會	企業舞弊成因與法律責任	3hr	
不銹鋼事業部部長	陳天榮	107/04/13	107/04/13	社團法人中華公司治理協會	從全球反避稅浪潮·談兩岸及美國之稅務環境變化及租稅改革趨勢	3hr	6hr
		107/11/02	107/11/02	社團法人中華公司治理協會	企業舞弊成因與法律責任	3hr	
特鋼事業部部長	陳震強	107/11/02	107/11/02	社團法人中華公司治理協會	企業舞弊成因與法律責任	3hr	3hr
線纜事業部部長	呂錦任	107/04/13	107/04/13	社團法人中華公司治理協會	從全球反避稅浪潮·談兩岸及美國之稅務環境變化及租稅改革趨勢	3hr	6hr
		107/11/02	107/11/02	社團法人中華公司治理協會	企業舞弊成因與法律責任	3hr	
會計部門主管	吳欽生	107/04/13	107/04/13	社團法人中華公司治理協會	從全球反避稅浪潮·談兩岸及美國之稅務環境變化及租稅改革趨勢	3hr	6hr
		107/11/02	107/11/02	社團法人中華公司治理協會	企業舞弊成因與法律責任	3hr	
財務部門主管	潘思如	107/04/13	107/04/13	社團法人中華公司治理協會	從全球反避稅浪潮·談兩岸及美國之稅務環境變化及租稅改革趨勢	3hr	6hr
		107/11/02	107/11/02	社團法人中華公司治理協會	企業舞弊成因與法律責任	3hr	



(九)內部控制制度執行狀況

1.內部控制聲明書

華新麗華股份有限公司
內部控制制度聲明書

日期：108年2月22日

本公司民國 107 年度之內部控制制度，依據自行檢查的結果，謹聲明如下：

- 一、本公司確知建立、實施和維護內部控制制度係本公司董事會及經理人之責任，本公司業已建立此一制度。其目的係在對營運之效果及效率(含獲利、績效及保障資產安全等)、報導具可靠性、及時性、透明性及符合相關規範暨相關法令規章之遵循等目標的達成，提供合理的確保。
- 二、內部控制制度有其先天限制，不論設計如何完善，有效之內部控制制度亦僅能對上述三項目標之達成提供合理的確保；而且，由於環境、情況之改變，內部控制制度之有效性可能隨之改變。惟本公司之內部控制制度設有自我監督之機制，缺失一經辨認，本公司即採取更正之行動。
- 三、本公司係依據「公開發行公司建立內部控制制度處理準則」（以下簡稱「處理準則」）規定之內部控制制度有效性之判斷項目，判斷內部控制制度之設計及執行是否有效。該「處理準則」所採用之內部控制制度判斷項目，係為依管理控制之過程，將內部控制制度劃分為五個組成要素：1.控制環境，2.風險評估，3.控制作業，4.資訊與溝通，及 5.監督作業。每個組成要素又包括若干項目。前述項目請參見「處理準則」之規定。
- 四、本公司業已採用上述內部控制制度判斷項目，評估內部控制制度之設計及執行的有效性。
- 五、本公司基於前項評估結果，認為本公司於民國 107 年 12 月 31 日的內部控制制度（含對子公司之監督與管理），包括瞭解營運之效果及效率目標達成之程度、報導係屬可靠、及時、透明及符合相關規範暨相關法令規章之遵循有關的內部控制制度等之設計及執行係屬有效，其能合理確保上述目標之達成。
- 六、本聲明書將成為本公司年報及公開說明書之主要內容，並對外公開。上述公開之內容如有虛偽、隱匿等不法情事，將涉及證券交易法第二十條、第三十二條、第一百七十一條及第一百七十四條等之法律責任。
- 七、本聲明書業經本公司民國 108 年 2 月 22 日董事會通過，出席董事 11 人中，有 0 人持反對意見，餘均同意本聲明書之內容，併此聲明。

華新麗華股份有限公司



董 事 長：焦佑倫



簽章

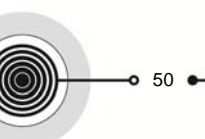
總 經 理：鄭慧明



簽章

2.委託會計師專案審查內部控制制度者，應揭露會計師審查報告：無。

(十)最近年度及截至年報刊印日止公司及其內部人員依法被處罰、公司對其內部人員違反內部控制制度規定之處罰、主要缺失與改善情形：無。



(十一)最近年度及截至年報刊印日止，股東會及董事會之重要決議

本公司一〇七年股東常會於 107 年 5 月 25 日假台北市內湖區行善路 168 巷 15 號 1 樓多功能集會廳舉行，決議事項及執行情形如下：

承認及討論事項：

第一案

案由：謹造具本公司一〇六年度營業報告書、資產負債表、綜合損益表、權益變動表及現金流量表，提請承認案。

決議：經票決結果，同意權數超過法定數額，照案通過。

執行情形：股東會當日重大訊息公告為股東會重要決議事項。

第二案

案由：謹造具本公司一〇六年度盈餘分配表，提請承認案。

決議：經票決結果，同意權數超過法定數額，照案通過。

執行情形：107 年 6 月 24 日為分配基準日，於 107 年 7 月 6 日發放完畢。(每股配發現金股利 1 元)

第三案

案由：擬修訂本公司章程，提請核議案。

決議：經票決結果，同意權數超過法定數額，照案通過。

執行情形：依法辦理公司變更登記，業經經濟部 107 年 6 月 13 日經授商字第 10701065890 號函核准並揭露於公司網站。

第四案

案由：擬修訂本公司「資金貸與他人管理辦法」及「背書保證管理辦法」，提請核議案。

決議：經票決結果，同意權數超過法定數額，照案通過。

執行情形：依修正後管理辦法辦理相關作業，修正後條文揭露於公開資訊觀測站及公司網站。

第五案

案由：擬解除公司法第二〇九條有關董事競業禁止之限制，提請核議案。

決議：經票決結果，同意權數超過法定數額，照案通過。

執行情形：股東會當日重大訊息公告完成。

一〇七年及截至年報刊印日止董事會之重要決議

107/01/19 (第 18 屆第 4 次)

重要決議：擬修訂本公司企業社會責任實務守則部分條文，提請核議案。

結果：照案通過。

重要決議：擬修訂本公司治理實務守則部分條文，提請核議案。

結果：照案通過。

重要決議：擬修訂本公司章程部分條文，提請核議案。

結果：照案通過。

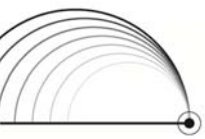
重要決議：擬修訂本公司資金貸與他人管理辦法及背書保證管理辦法，提請核議案。

結果：照案通過。

重要決議：本公司一〇六年度董事長及副董事長績效獎金建議，提請核議案。

結果：照案通過。

迴避：焦佑倫、焦佑慧。



重要決議：本公司一〇六年度經理人績效評估暨獎金報酬審議，提請 核議案。

結 果：照案通過。

迴 避：鄭慧明。

107/02/23 (第 18 屆第 5 次)

重要決議：本公司一〇六年度董事酬勞及員工酬勞分派建議，提請 核議案。

結 果：照案通過。

迴 避：鄭慧明。

重要決議：本公司會計主管異動暨薪資報酬，提請 核議案。

結 果：照案通過。

重要決議：擬具本公司一〇六年度盈餘分配表，提請 核議案。

結 果：照案通過。

重要決議：擬具本公司一〇六年度內部控制制度聲明書，提請 核議案。

結 果：照案通過。

重要決議：為本公司委任勤業眾信聯合會計師事務所年度報酬及評估簽證會計師獨立性、適任性，提請 核議案。

結 果：照案通過。

重要決議：擬解除公司法第二〇九條有關董事競業禁止之限制，提請 核議案。

結 果：照案通過。

迴 避：馬維欣、陳瑞隆。

重要決議：為定期召開本公司一〇七年股東常會，提請 核議案。

結 果：照案通過。

重要決議：本公司擬參與寶德能源股份有限公司現金增資發行新股，提請 核議案。

結 果：照案通過。

重要決議：擬請同意子公司對本公司及子公司間資金貸與，總金額美金五億二千三百四十八萬元及人民幣三十八億元，提請 核議案。

結 果：照案通過。

107/04/13 (第 18 屆第 6 次)

重要決議：本公司擬增額參與寶德能源股份有限公司現金增資發行新股，提請 核議案。

結 果：照案通過。

重要決議：擬解除公司法第二〇九條有關董事競業禁止之限制，提請 核議案。

結 果：照案通過。

迴 避：鄭慧明。

重要決議：擬解除本公司經理人競業禁止之限制，提請 核議案。

結 果：照案通過。

迴 避：鄭慧明。

107/05/04 (第 18 屆第 7 次)

重要決議：特鋼事業部為擴大規模經濟、提升產品品質、提高煉鋼產能，擬於煙台新設立軋鋼熱軋棒產線相關資本投資，提請 核議案。

結 果：照案通過。

重要決議：本公司擬經華新特殊鋼控股有限公司辦理煙台華新不銹鋼有限公司現金增資，提請 核議案。

結 果：照案通過。

重要決議：本公司擬對子公司 Borrego Solar Systems Inc.背書保證美金三千三百萬元，提請 核議案。

結 果：照案通過。



107/08/02 (第 18 屆第 8 次)

重要決議：擬繼續為本屆董事及重要職員購買責任保險，提請 核議案。

結 果：照案通過。

重要決議：擬訂本公司第二十一次買回股份註銷減資基準日，提請 核議案。

結 果：照案通過。

重要決議：華新(中國)投資有限公司擬資金貸與杭州華新電力電纜有限公司人民幣八千萬元、期間一年，提請 核議案。

結 果：照案通過。

重要決議：擬解除本公司經理人競業禁止之限制，提請 核議案。

結 果：照案通過。

重要決議：擬修訂本公司董事會績效評估辦法，提請 核議案。

結 果：照案通過。

107/11/02 (第 18 屆第 9 次)

重要決議：擬訂本公司一〇八年度稽核計畫，提請 核議案。

結 果：照案通過。

重要決議：擬修訂本公司內部控制制度之融資循環-股務作業內控原則，提請 核議案。

結 果：照案通過。

重要決議：不銹鋼事業部為長期經營發展需求，擬購入營業使用土地及建物，提請 核議案。

結 果：照案通過。

108/01/21 (第 18 屆第 10 次)

重要決議：因應勤業眾信聯合會計師事務所內部輪調機制更換簽證會計師，暨會計師事務所年度報酬及簽證會計師獨立性及適任性評估，提請 核議案。

結 果：照案通過。

重要決議：擬修訂本公司取得或處分資產管理辦法，提請 核議案。

結 果：照案通過。

重要決議：擬請同意華新麗華控股有限公司資金貸與本公司美金五千萬元一次性動用額度，提請 核議案。

結 果：修正通過。(修正借款期間，其餘照案通過。)

重要決議：本公司一〇七年度董事長及副董事長績效獎金建議，提請 核議案。

結 果：照案通過。

迴 避：焦佑倫、焦佑慧。

重要決議：本公司一〇七年度經理人績效評估暨獎金報酬審議，提請 核議案。

結 果：照案通過。

迴 避：鄭慧明。

108/02/22 (第 18 屆第 11 次)

重要決議：本公司一〇七年度董事酬勞及員工酬勞分派建議，提請 核議案。

結 果：照案通過。

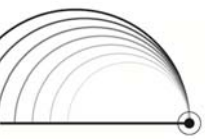
迴 避：鄭慧明。

重要決議：擬具本公司一〇七年度盈餘分配表，提請 核議案。

結 果：照案通過。

重要決議：擬具本公司一〇七年度內部控制制度聲明書，提請 核議案。

結 果：照案通過。



重要決議：擬修訂本公司從事衍生性商品交易處理程序，提請核議案。
結果：照案通過。
重要決議：擬解除公司法第二〇九條有關董事競業禁止之限制，提請核議案。
結果：照案通過。
迴避：薛明玲。
重要決議：為定期召開本公司一〇八年股東常會，提請核議案。
結果：照案通過。
重要決議：擬請同意子公司對本公司及子公司間資金貸與，總金額美金四億二千八百四十八萬元及人民幣十五億三千萬元，提請核議案。
結果：照案通過。

(十二)最近年度及截至年報刊印日止董事對董事會通過重要決議有不同意見且有紀錄及或書面聲明者，其主要內容：無。

(十三)最近年度及截至年報刊印日止，公司董事長、總經理、會計主管、財務主管、內部稽核主管及研發主管等辭職解任情形：

108年3月29日

職稱	姓名	到任日期	解任日期	辭職或解任原因
會計主管	林淑婷	104/11/01	107/03/01	職務調整

五、會計師公費資訊

(一)會計師公費資訊級距表

會計師事務所名稱	會計師姓名		查核期間	備註
勤業眾信聯合會計師事務所	邱明玉	余鴻賓	107/01/01 ~ 107/09/30	
勤業眾信聯合會計師事務所	洪國田	邱明玉	107/10/01 ~ 107/12/31	

金額單位：新台幣仟元

金額級距		公費項目	審計公費	非審計公費	合計
1	低於 2,000 仟元			470	470
2	2,000 仟元 (含) ~ 4,000 仟元				
3	4,000 仟元 (含) ~ 6,000 仟元				
4	6,000 仟元 (含) ~ 8,000 仟元				
5	8,000 仟元 (含) ~ 10,000 仟元				
6	10,000 仟元 (含) 以上		9,920		9,920



(二)給付簽證會計師、簽證會計師所屬事務所及其關係企業之非審計公費之四分之一以上者：

金額單位：新台幣仟元

會計師事務所名稱	會計師姓名	審計公費	非審計公費					會計師查核期間	備註
			制度設計	工商登記	人力資源	其他	小計		
勤業眾信聯合會計師事務所	邱明玉	9,920	-	20	-	450	470	107/01/01 ~ 107/09/30	非審計公費之其他：CSR 報告書
	余鴻賓								
勤業眾信聯合會計師事務所	洪國田							107/10/01 ~ 107/12/31	
	邱明玉								

(三)更換會計師事務所且更換年度所支付之審計公費較更換前一年度之審計公費減少者：不適用。

(四)審計公費較前一年度減少達百分之十五以上者：不適用。

六、更換會計師資訊：

(一)關於前任會計師：

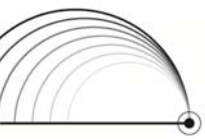
更換日期	108年1月21日		
更換原因及說明	勤業眾信聯合會計師事務所內部輪調調整		
說明係委任人或會計師終止或不接受委任	情況	當事人	會計師
	主動終止委任		不適用
	不再接受(繼續)委任		不適用
最新兩年內簽發無保留意見以外之查核報告書意見及原因	107及106年度會計師係簽發無保留意見附加其他事項段落，原因係會計師所表示之意見，部分有採用其他會計師之查核報告。		
與發行人有無不同意見	有		會計原則或實務
			財務報告之揭露
			查核範圍或步驟
			其他
	無	✓	
	說明：無。		
其他揭露事項	無。		

(二)關於繼任會計師：

事務所名稱	勤業眾信聯合會計師事務所
會計師姓名	洪國田、邱明玉
委任之日期	108年1月21日
委任前就特定交易之會計處理方法或會計原則及對財務報告可能簽發之意見諮詢事項及結果	無。
繼任會計師對前任會計師不同意見事項之書面意見	無。

(三)前任會計師之復函：不適用。

七、公司之董事長、總經理、負責財務或會計事務之經理人，最近一年內任職於簽證會計師所屬事務所或其關係企業者：無。



八、董事、經理人及持股比例超過百分之十之股東股權移轉及股權質押變動情形

(一)董事、經理人及持股比例超過百分之十之股東股權變動情形：

職稱	姓名	107 年度		當年度截至 108 年 3 月 26 日止	
		持有股數 增(減)數	質押股數 增(減)數	持有股數 增(減)數	質押股數 增(減)數
董事長	焦佑倫	0	0	0	0
副董事長	焦佑慧	0	0	0	0
董事	焦佑鈞	0	0	0	0
董事	焦佑衡	(120,000)	0	0	0
董事兼任總經理	鄭慧明	0	0	0	0
董事	馬維欣	0	0	0	0
董事	金鑫投資股份有限公司 代表人：詹東義	27,250,000 0	0 0	0 0	0 0
獨立董事	陳瑞隆	0	0	0	0
獨立董事	薛明玲	0	0	0	0
獨立董事	杜金陵	0	0	0	0
獨立董事	陳翔中	0	0	0	0
副總經理	陳瑞隆	(16,000)	0	0	0
副總經理	林東本	9,000 (459,000)	0	0	0
副總經理兼任商貿地 產事業部部長	潘文虎	0	0	0	0
特鋼事業部部長	陳震強	(9,000)	0	0	0
不銹鋼事業部部長	陳天榮	0	0	0	0
線纜事業部部長	呂錦任	0	0	0	0
銅線材事業部部長	廖志誠	(5,000)	0	0	0
資訊長	劉貞維	0	0	0	0
技術長	王世明	0	0	0	0
行銷長	牛繼聖	0	0	0	0
財務部門主管	潘思如	0	0	0	0
會計部門主管	吳欽生(註)	0	0	0	0
持股 10% 以上大股東	無	0	0	0	0

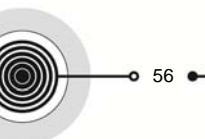
註：自 107 年 3 月 1 日起新任，股權變動情形自該日起算。

(二)股權移轉資訊

108 年 3 月 26 日

姓名	股權移轉 原因	交易日期	交易相對人	交易相對人與公司、董 事、監察人及持股比例超 過百分之十股東之關係	股 數	交易價格
焦佑衡	處分：贈與	107/9/10	焦子瑞	子	60,000	18.85
焦佑衡	處分：贈與	107/9/10	焦子昀	子	60,000	18.85

(三)股權質押資訊：無



九、持股比例占前十名之股東，其相互間為關係人或為配偶、二親等以內之親屬關係之資訊

108年3月26日

姓名	本人持有股份		配偶、未成年子女持有股份		利用他人名義合計持有股份		前十大股東相互間具有關係人或為配偶、二親等以內之親屬關係者，其名稱或姓名及關係。(註1)		備註
	股數	持股比率	股數	持股比率	股數	持股比率	名稱	關係	
金鑫投資股份有限公司	210,011,000	6.31%	-	-	-	-	華邦電子股份有限公司	與該法人股東之董事長為同一人	
							焦佑慧	與該法人股東之董事長為二親等關係	
							焦佑衡	與該法人股東之董事長為二親等關係	
							焦佑麒	與該法人股東之董事長為二親等關係	
							洪白雲	與該法人股東之董事長為一親等關係	
金鑫投資股份有限公司 代表人：焦佑鈞	39,508,661	1.19%	19,032,428	0.57%	0	0.00%	華邦電子股份有限公司	與該法人股東之董事長為同一人	
							焦佑慧	與該法人股東之董事長為二親等關係	
							焦佑衡	與該法人股東之董事長為二親等關係	
							焦佑麒	與該法人股東之董事長為二親等關係	
							洪白雲	與該法人股東之董事長為一親等關係	
華邦電子股份有限公司	206,000,000	6.19%	-	-	-	-	金鑫投資股份有限公司	與該法人股東之董事長為同一人	
							焦佑慧	與該法人股東之董事長為二親等關係	
							焦佑衡	與該法人股東之董事長為二親等關係	
							焦佑麒	與該法人股東之董事長為二親等關係	
							洪白雲	與該法人股東之董事長為一親等關係	
華邦電子股份有限公司 代表人：焦佑鈞	39,508,661	1.19%	19,032,428	0.57%	0	0.00%	金鑫投資股份有限公司	與該法人股東之董事長為同一人	
							焦佑慧	與該法人股東之董事長為二親等關係	
							焦佑衡	與該法人股東之董事長為二親等關係	
							焦佑麒	與該法人股東之董事長為二親等關係	
							洪白雲	與該法人股東之董事長為一親等關係	
美商摩根大通銀行台北分行受託保管利國皇家銀行(新加坡)有限公司投資專戶	193,022,000	5.80%	-	-	-	-	-	-	註2
焦佑慧	91,969,006	2.77%	0	0.00%	0	0.00%	金鑫投資股份有限公司	法人股東之董事長與該股東為二親等關係	
							華邦電子股份有限公司	法人股東之董事長與該股東為二親等關係	
							焦佑衡	二親等關係	
							焦佑麒	二親等關係	
							洪白雲	一親等關係	

姓名	本人持有股份		配偶、未成年子女持有股份		利用他人名義合計持有股份		前十大股東相互間具有關係人或為配偶、二親等以內之親屬關係者，其名稱或姓名及關係。(註1)		備註
	股數	持股比率	股數	持股比率	股數	持股比率	名稱	關係	
焦佑衡	57,792,197	1.74%	12,965,390	0.39%	0	0.00%	金鑫投資股份有限公司	法人股東之董事長與該股東為二親等關係	
							華邦電子股份有限公司	法人股東之董事長與該股東為二親等關係	
							焦佑慧	二親等關係	
							焦佑麒	二親等關係	
洪白雲	一親等關係								
花旗(台灣)商業銀行受託保管挪威中央銀行投資專戶	56,018,360	1.68%	-	-	-	-	-	-	註2
焦佑麒	50,985,470	1.53%	5,224,909	0.16%	0	0.00%	金鑫投資股份有限公司	法人股東之董事長與該股東為二親等關係	
							華邦電子股份有限公司	法人股東之董事長與該股東為二親等關係	
							焦佑慧	二親等關係	
							焦佑衡	二親等關係	
洪白雲	一親等關係								
英商渣打銀行受託保管梵加德集團公司經理之梵加德新興市場股票指數基金投資專戶	48,078,965	1.45%	-	-	-	-	-	-	註2
華新麗華股份有限公司職工福利委員會	47,981,637	1.44%	-	-	-	-	-	-	
華新麗華股份有限公司職工福利委員會主任委員：陳天榮	25,300	0.00%	0	0.00%	0	0.00%	-	-	
洪白雲	47,635,717	1.43%	5,372,890	0.16%	0	0.00%	金鑫投資股份有限公司	法人股東之董事長與該股東為一親等關係	
							華邦電子股份有限公司	法人股東之董事長與該股東為一親等關係	
							焦佑慧	一親等關係	
							焦佑衡	一親等關係	
焦佑麒	一親等關係								

註1：依發行人財務報告編製準則規定揭露彼此間之關係。

註2：該股東係屬外資基金專戶，經詢問其代表人及相關資料：無。

十、公司、公司之董事、監察人、經理人及公司直接或間接控制之事業對同一轉投資事業之持股數，並合併計算綜合持股比例

107年12月31日

單位：股；%

轉投資事業 (註)	本公司投資		董事、監察人、經理人及 直接或間接控制事業 之投資		綜合投資	
	股數	持股比例	股數	持股比例	股數	持股比例
華新麗華控股有限公司	391,147,848	100.00	-	-	391,147,848	100.00
華新特殊鋼控股有限公司	487,903,187	100.00	-	-	487,903,187	100.00
探微科技股份有限公司	2,100,000	100.00	-	-	2,100,000	100.00
ACE RESULT GLOBAL LIMITED	44,739,988	100.00	-	-	44,739,988	100.00
Energy Pilot Limited	20,670,001	100.00	-	-	20,670,001	100.00
Market Pilot Limited	127,000,000	100.00	-	-	127,000,000	100.00
銘懋工業股份有限公司	26,565,000	100.00	-	-	26,565,000	100.00
金澄建設股份有限公司	343,799,633	99.22	-	-	343,799,633	99.22
華拓綠資源股份有限公司	1,000,000	100.00	-	-	1,000,000	100.00
華新電通股份有限公司	9,491,461	98.87	-	-	9,491,461	98.87
華新力寶工業公司	10,500	70.00	-	-	10,500	70.00
PT. Walsin Lippo Kabel	1,050,000	70.00	-	-	1,050,000	70.00
Joint Success Enterprises Limited	36,058,184	49.05	37,461,816	50.95	73,520,000	100.00
金鑫投資股份有限公司	179,468,270	37.00	49,313,317	10.16	228,781,587	47.16
華科采邑股份有限公司	47,114,093	33.97	17,101,454	12.33	64,215,547	46.30
漢友創業投資股份有限公司	26,670,699	26.67	1,934,486	1.94	28,605,185	28.61
華邦電子股份有限公司	883,848,423	22.21	343,938,813	8.64	1,227,787,236	30.85
華東科技股份有限公司	109,628,376	20.83	12,230,818	2.32	121,859,194	23.15
華新科技股份有限公司	88,902,325	18.30	18,109,774	3.73	107,012,099	22.03
寶德能源科技股份有公司	270,662,160	20.53	-	-	270,662,160	20.53

註：係公司採用權益法之投資

肆 募資情形

一、公司資本及股份

(一)股本來源

1. 歷年股本來源

年/月	發行價格	核定股本		實收股本		備註		
		股數	金額	股數	金額	股本來源	以現金以外之財產抵充股款者	其他
91/11	10	6,500,000,000	65,000,000,000	3,512,976,276	35,129,762,760	庫藏股減資 100,000,000 股	無	註 1
92/06	10	6,500,000,000	65,000,000,000	3,412,976,276	34,129,762,760	庫藏股減資 100,000,000 股	無	註 2
92/11	10	6,500,000,000	65,000,000,000	3,366,067,276	33,660,672,760	庫藏股減資 46,909,000 股	無	註 3
93/01	10	6,500,000,000	65,000,000,000	3,266,067,276	32,660,672,760	庫藏股減資 100,000,000 股	無	註 4
93/04	10	6,500,000,000	65,000,000,000	3,174,491,276	31,744,912,760	庫藏股減資 91,576,000 股	無	註 5
93/07	10	6,500,000,000	65,000,000,000	3,078,236,276	30,782,362,760	庫藏股減資 96,255,000 股	無	註 6
93/08	10	6,500,000,000	65,000,000,000	3,079,012,601	30,790,126,010	債券換股權利證書換發普通股	無	無
94/05	10	6,500,000,000	65,000,000,000	3,006,294,601	30,062,946,010	庫藏股減資 72,718,000 股	無	註 7
94/08	10	6,500,000,000	65,000,000,000	3,310,913,261	33,109,132,610	盈餘轉增資	無	註 8
95/04	10	6,500,000,000	65,000,000,000	3,244,314,261	32,443,142,610	庫藏股減資 66,599,000 股	無	註 9
97/11	10	6,500,000,000	65,000,000,000	3,194,314,261	31,943,142,610	庫藏股減資 50,000,000 股	無	註 10
98/02	10	6,500,000,000	65,000,000,000	3,179,200,422	31,792,004,220	庫藏股減資 27,124,000 股及海外可轉債轉換普通股 12,010,161 股	無	註 11
98/09	10	6,500,000,000	65,000,000,000	3,119,200,422	31,192,004,220	庫藏股減資 60,000,000 股	無	註 12
98/11	10	6,500,000,000	65,000,000,000	3,069,200,422	30,692,004,220	庫藏股減資 50,000,000 股	無	註 13
99/12	10	6,500,000,000	65,000,000,000	3,609,200,422	36,092,004,220	現金增資 540,000,000 股	無	註 14
100/01	10	6,500,000,000	65,000,000,000	3,614,890,804	36,148,908,040	海外可轉債轉換普通股 5,690,382 股	無	無
100/04	10	6,500,000,000	65,000,000,000	3,616,000,258	36,160,002,580	海外可轉債轉換普通股 1,109,454 股	無	無
102/06	10	6,500,000,000	65,000,000,000	3,576,000,258	35,760,002,580	庫藏股減資 40,000,000 股	無	註 15
105/05	10	6,500,000,000	65,000,000,000	3,516,000,258	35,160,002,580	庫藏股減資 60,000,000 股	無	註 16
105/10	10	6,500,000,000	65,000,000,000	3,396,000,258	33,960,002,580	庫藏股減資 120,000,000 股	無	註 17
106/06	10	6,500,000,000	65,000,000,000	3,366,000,258	33,660,002,580	庫藏股減資 30,000,000 股	無	註 18
107/08	10	6,500,000,000	65,000,000,000	3,326,000,258	33,260,002,580	庫藏股減資 40,000,000 股	無	註 19

註 1：91.10.16 台財證三字第 0910155823 號核准函

註 2：92.03.25 台財證三字第 0920110106 號核准函

註 3：90.02.08(90)台財證(三)第 101196 號核准函

註 4：92.12.15 台財證三字第 0920159026 號核准函

註 5：93.03.24 台財證三字第 0930110000 號核准函

註 6：93.06.03 台財證三字第 0930125152 號核准函

註 7：94.03.30 金管證三字第 0940110778 號核准函

註 8：94.06.16 金管證一字第 0940124111 號核准函

註 9：95.02.20 金管證三字第 0950105881 號核准函

註 10：97.09.24 金管證三字第 09700511511 號函

註 11：97.11.28 金管證三字第 0970065169 號函

註 12：98.06.06 金管證交字第 0980027679 號函

註 13：98.09.21 金管證交字第 0980050862 號函

註 14：99.09.28 金管證發字第 0990051578 號函

註 15：99.05.12 金管證交字第 0990025440 號函

註 16：105.05.27 金管證交字第 1050021717 號函

註 17：105.10.03 金管證交字第 1050040371 號函

註 18：103.04.17 金管證交字第 1030014322 號函

註 19：104.07.08 金管證交字第 1040026231 號函

2. 股份種類

108年3月26日

股份種類	核定股本			備註
	流通在外股份(註 1)	未發行股份	合計	
普通股	3,326,000,258	3,173,999,742	6,500,000,000	(註 2)

註 1：屬上市股票。

註 2：前項資本額中於新台幣捌拾億元整範圍內得供發行認股權憑證、附認股權公司債或附認股權特別股，共計捌億股，每股新台幣壹拾元，得分次發行。

3. 總括申報制度相關資訊：無。

(二)股東結構

108年3月26日

股東結構 數量	政府機構	金融機構	其他法人	個人	外國機構及外人	合計
人數	6	45	268	164,470	419	165,208
持有股數	18,730,186	21,159,546	675,442,535	1,660,746,606	949,921,385	3,326,000,258
持股比例	0.56%	0.64%	20.31%	49.93%	28.56%	100%

註：本公司陸資持股比例：0%。

(三)股權分散情形

1.普通股股權分散情形：

108年3月26日

持股分級	股東人數	持有股數	持股比例
1 至 999	61,763	15,151,985	0.45%
1,000 至 5,000	65,880	155,173,627	4.67%
5,001 至 10,000	17,890	140,474,809	4.22%
10,001 至 15,000	5,936	75,115,344	2.26%
15,001 至 20,000	4,154	77,359,780	2.33%
20,001 至 30,000	3,368	86,190,021	2.59%
30,001 至 50,000	2,688	108,989,049	3.28%
50,001 至 100,000	1,902	138,679,898	4.17%
100,001 至 200,000	794	114,424,692	3.44%
200,001 至 400,000	396	109,713,587	3.30%
400,001 至 600,000	119	59,531,404	1.79%
600,001 至 800,000	48	33,432,726	1.00%
800,001 至 1,000,000	40	37,004,626	1.11%
1,000,001 以上	230	2,174,758,710	65.39%
合計	165,208	3,326,000,258	100%

2.特別股股權分散情形：無。

(四)主要股東名單

108年3月26日

主要股東名稱	股份	持有股數	持股比例
金鑫投資股份有限公司		210,011,000	6.31%
華邦電子股份有限公司		206,000,000	6.19%
美商摩根大通銀行台北分行受託保管利國皇家銀行(新加坡)有限公司投資專戶		193,022,000	5.80%
焦佑慧		91,969,006	2.77%
焦佑衡		57,792,197	1.74%
花旗(台灣)商業銀行受託保管挪威中央銀行投資專戶		56,018,360	1.68%
焦佑麒		50,985,470	1.53%
英商渣打銀行受託保管梵加德集團公司經理之梵加德新興市場股票指數基金投資專戶		48,078,965	1.45%
華新麗華股份有限公司職工福利委員會		47,981,637	1.44%
洪白雲		47,635,717	1.43%

(五)最近二年度每股市價、淨值、盈餘、股利及相關資訊

項 目	年 度		106 年	107 年	當年度截至 108 年 3 月 29 日
	每股市價 (註 1)	最 高		18.25	27.15
最 低			11.55	14.35	15.90
平 均			14.50	20.17	17.90
每股淨值 (註 2)	分 配 前		20.95	23.25	-
	分 配 後		19.96	22.05	-
每股盈餘	加 權 平 均 股 數		3,326,000,000	3,326,000,000	-
	每 股 盈 餘		1.97	3.53	-
每股股利	現 金 股 利 (註 3)		1.00	1.20	-
	無 償 配 股	-	-	-	-
		-	-	-	-
	累 積 未 付 股 利 (註 4)		-	-	-
投資報酬 分 析	本 益 比 (註 5)		7.14	5.46	-
	本 利 比 (註 6)		14.06	16.05	-
	現 金 股 利 殖 利 率 (註 7)		0.07	0.06	-

* 若有以盈餘或資本公積轉增資配股時，並應揭露按發放之股數追溯調整之市價及現金股利資訊。

註 1：列示各年度普通股最高及最低市價，並按各年度成交值與成交量計算各年度平均市價。

註 2：請以年底已發行之股數為準並依據次年度股東會議分配之情形填列。

註 3：如有因無償配股等情形而須追溯調整者，應列示調整前及調整後之每股盈餘。

註 4：權益證券發行條件如有規定當年度未發放之股利得累積至有盈餘年度發放者，應分別揭露截至當年度止累積未付之股利。

註 5：本益比 = 當年度每股平均收盤價 / 每股盈餘。

註 6：本利比 = 當年度每股平均收盤價 / 每股現金股利。

註 7：現金股利殖利率 = 每股現金股利 / 當年度每股平均收盤價。

(六)公司股利政策及執行狀況

1. 公司章程所訂之股利政策

本公司產品多樣，分屬不同成長階段，為促進公司永續經營發展，本公司股利政策係依據公司未來發展計畫、產業環境、資金需求、財務結構、獲利情況等因素、採穩健原則分派。以公司當年度稅後淨利於彌補累積虧損並扣除法定盈餘公積及依法提列之特別盈餘公積後之餘額，提撥不低於百分之四十分配股東股利，得以現金或股票方式為之，其中現金股利分派之比例不低於股利總額之百分之七十。

2. 本次股東會擬議股利分配之情形

依本公司第十八屆第十一次董事會決議，107 年度盈餘擬分配股東現金紅利計新台幣 3,991,200,310 元，每股現金紅利 1.2 元。(係以本公司已發行流通在外之普通股 3,326,000,258 股設算。)

嗣後如遇本公司買回股份等情形，致影響流通在外股份數額，股東每股可配發金額因此發生變動時，擬提請股東會授權董事長按除息基準日實際流通在外股份數額調整之。

本項分配俟 108 年股東常會通過後，授權董事長另訂除息基準日及股利發放等相關事宜。

現金股利之分派計算至元為止，元以下全捨，不足一元之畸零款合計數，由公司轉列其他收入。

3. 預期股利政策有重大變動之說明：無。

(七)本次股東會擬議之無償配股對公司營業績效及每股盈餘之影響：不適用。

(八)員工酬勞及董事酬勞：

1. 公司章程所載員工酬勞及董事酬勞之成數或範圍

本公司章程第二十五條之一：

本公司年度如有獲利，應提撥不低於百分之一為員工酬勞、不高於百分之一為董事酬勞，其實際提撥數額由董事會以董事三分之二以上之出席及出席董事過半數同意之決議行之，並報告股東會。但公司尚有累積虧損時，應預先保留彌補數額。

員工酬勞得以股票或現金為之，發給之對象包括符合一定條件之從屬公司員工，其相關條件或分配辦法授權董事會另定之。

2. 本期估列員工酬勞及董事酬勞金額之估列基礎、以股票分派之員工酬勞之股數計算基礎及實際分派金額若與估列數有差異時之會計處理

(1) 本期估列員工酬勞及董事酬勞金額之估列基礎：係以截至當期止之稅前淨利，在章程所定成數範圍內按一定比率估列。

(2) 以股票分派之員工酬勞之股數計算基礎：不適用

(3) 與估列數有差異時之會計處理：相關會計處理原則請參閱本年報「財務概況 四、最近年度財務報告 二六、繼續營業單位淨利」之說明。

3. 董事會通過之分派員工酬勞等資訊

(1) 以現金或股票分派之員工酬勞及董事酬勞金額：董事會通過分派員工現金酬勞新台幣 125,000 仟元、董事酬勞新台幣 63,000 仟元。

(2) 與認列費用年度估列金額之差異數、原因及處理情形：無差異。

(3) 以股票分派之員工酬勞金額及占本期個體或個別財務報告稅後純益及員工酬勞總額合計數之比例：不適用。

4. 前一年度員工酬勞及董事、監察人酬勞之實際配發情形(包括配發股數、金額及股價)、其與認列員工酬勞及董事、監察人酬勞有差異者並應敘明差異數、原因及處理情形

(1) 配發員工現金酬勞、股票酬勞及董事、監察人酬勞金額：本公司 106 年度分派員工現金酬勞新台幣 73,000 仟元、董事及監察人酬勞新台幣 51,000 仟元。

(2) 與認列員工酬勞及董事、監察人酬勞之差異數、原因及處理情形：無差異。

(3) 相關會計處理原則請參閱本年報「財務概況 四、最近年度財務報告二二權益(三)」之說明。

(九)公司買回本公司股份情形：無

二、公司債辦理情形：無。

三、特別股辦理情形：無。

四、海外存託憑證辦理情形

項 目		發行日期	
		84 年 10 月 3 日	99 年 11 月 9 日
發行及交易地點		全球發行，盧森堡證券交易所、PORTAL 及倫敦證券交易所交易	
發行總金額		美金 121,800,000 元	美金 290,313,085 元
單位發行價格		美金 12.18 元	美金 5.38 元
發行單位總數		10,000,000 單位	53,961,540 單位
表彰有價證券之來源		現金增資發行普通股	
表彰有價證券之數額		普通股 100,000,000 股	普通股 539,615,400 股
存託憑證持有人的權利與義務		依中華民國法律及存託契約規定辦理，存託契約主要約定事項請詳存託契約約定事項	
受託人		無	無
存託機構		德意志銀行	美商花旗銀行
保管機構		兆豐國際商業銀行	花旗(台灣)銀行
未兌回餘額		海外存託憑證 143,761 單位，所表彰有價證券 1,437,608 股	
發行及存續期間相關費用之分攤方式		1.發行費用：全部由發行公司負擔 2.存續期間費用：由發行公司負擔	
存託契約及保管契約之重要約定事項		略	
(單位：美元)	107 年	最高	8.67
		最低	4.65
		平均	6.37
	當年度截至 108 年 3 月 29 日	最高	6.01
		最低	5.22
		平均	5.72

五、員工認股權憑證辦理情形：無。

六、併購或受讓他公司股份發行新股辦理情形：無。

七、資金運用計劃執行情形：無。

伍 營運概況

一、業務內容

(一)業務範圍

1.主要業務內容、主要商品項目及營收比重

事業單位	業務內容	商品項目	營收比重	
			本公司暨合併子公司	
			金額 (新台幣佰萬元)	%
電線電纜	裸銅條線、各式電線電纜及接續材料、配件之製造與銷售、高壓電纜工程承攬與施作	裸銅條、銅線、銅纜、電力線、高壓電力線附件、通信銅/光纜	98,687	51.7
不銹鋼	不銹鋼、鎳基管的冶煉、加工及銷售	小鋼胚、扁鋼胚、熱軋鋼板/捲、冷軋鋼捲、盤元、熱軋棒、冷精棒、直穿胚、鋼錠、荒管、不銹鋼薄片、鋼絞線	63,405	33.2
商貿地產	地產	車位出售、商業租賃、地塊住宅及辦公大樓出售	14,308	7.5
其他	太陽能工程等		14,515	7.6

2.計劃開發之新商品

事業單位	計劃開發之新商品
電線電纜	(1)大型機具複合電纜 (2)智慧電纜 (3)電纜監測與數據擷取系統(SCADA) (4)離岸風機用電纜 (5)多頭線束 (6)銅合金、伸線、絞線各功能領域技術整合
不銹鋼	(1)高冷打性不銹鋼 (2)高車削性不銹鋼 (3)耐熱不銹鋼 (4)高焊接性不銹鋼 (5)彈簧用不銹鋼 (6)高耐蝕性不銹鋼 (7)大棒產品及製程 (8)高潔淨度產品與製程 (9)極低碳氮產品與製程 (10)拋砂與裁板用 2B 板 (11)淺沖用 2B 板 (12)高抗拉醫療產品之捲簧 (13)超級沃斯田鐵系不銹鋼開發 (14)熱擠用連鑄胚料開發 (15)橋樑纜索用熱鍍鋅鋁合金鋼絲

(二)產業概況

1.產業現況與發展

(1)電線電纜事業

106 年全球產銅 2,370 萬噸，主要消費區域為中國、歐盟、美國和日本，消費量占比分別為 49.8%、13.6%、4.6%與 4.2%，四個經濟體合計占全球總消費的 72%。其中，中國就占全球銅消

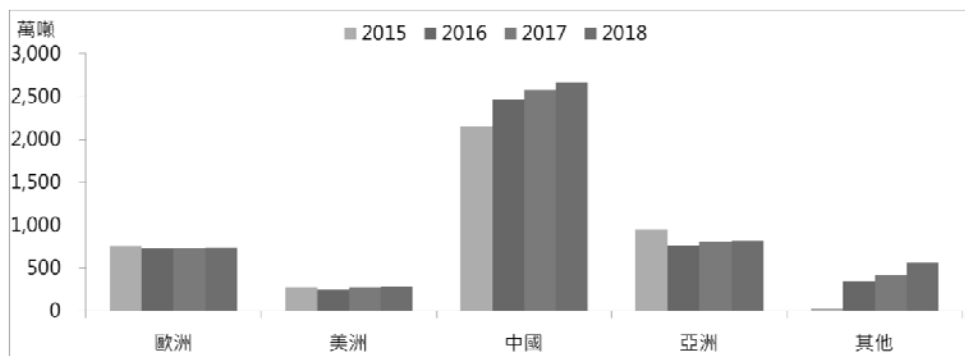
費的一半。中國消費的銅又有 51% 用於電力行業、空調制冷、交通運輸、建築與電子，則分別占 15%、9%、8% 與 7%，而電力行業主要是製造電力電纜。銅線材行業整體供需情況保持穩定，其中以電動汽車、充電樁及高效電機等為重點成長領域。

台灣市場因應缺電與減碳的需求，太陽能、風電等綠能用線需求增加，此外隨著離岸風電併網發電的日程逼近，帶動了離岸風電加強電網工程，台電計畫加大資本支出，可預期台電對高壓電纜之需求增加、採購金額提升；另外，建築業用線因建商新推案及建廠案件增加，近年來需求衰退情況短期內已有緩解。大陸市場在基礎設施建設重點轉向城市智能化建設，半導體產業擴建新廠持續進行中，其所需的建廠用線為本公司業務發展重點，然中美貿易戰為大陸市場帶來不確定性，對建廠的線纜需求穩定中存有隱憂。

(2) 不銹鋼事業

ISSF(International Stainless Steel Forum) 公佈 107 年全球不銹鋼粗鋼產量為 5,073 萬噸，較 106 年增加 5.5%，其中產量最大區域為中國，不銹鋼粗鋼產量高達 2,670 萬噸，較 106 年增加 3.6%，亞洲(中國除外)、歐洲與美洲產量分別為 819、738、281 萬噸，分別較 106 年增加 2.1%、0.1%、2.0%。

全球不銹鋼各區域產量概況(資料來源：ISSF)



以不銹鋼產品結構來看，106 年板類產品產量 3,565 萬噸，占總產量 83%，長條類產品產量 715 萬噸，占總產量 17%。長條類產品當中，直棒、盤元與小鋼胚產量分別為 298、248、170 萬噸，占長條類產品比例分別為 42%、35% 與 24%。長條類產品終端應用約 46% 用於工業生產(例如機加工零件)、23% 用於消費性耐久財、21% 用於交通運輸、9% 用於結構體。全球產量前五大長條類不銹鋼公司，依產量排序依序為青山、華新麗華、S+B、新日鐵住金、Viraj。

全球前 10 大不銹鋼廠，根據 SMR 106 年推估資料，產量最大為青山集團，年產量高達 715 萬噸，其次為太鋼 395 萬噸、浦項 370 萬噸，排名 4~6 位分別為 Outokumpu、Acerinox、北海誠德，產量分別為 282、242、225 萬噸，其他年產量逾百萬噸鋼廠則分別為 Aperam、寶鋼、聯眾、Jindal、新日鐵住金；合計前 10 大鋼廠產量佔全球 67%。

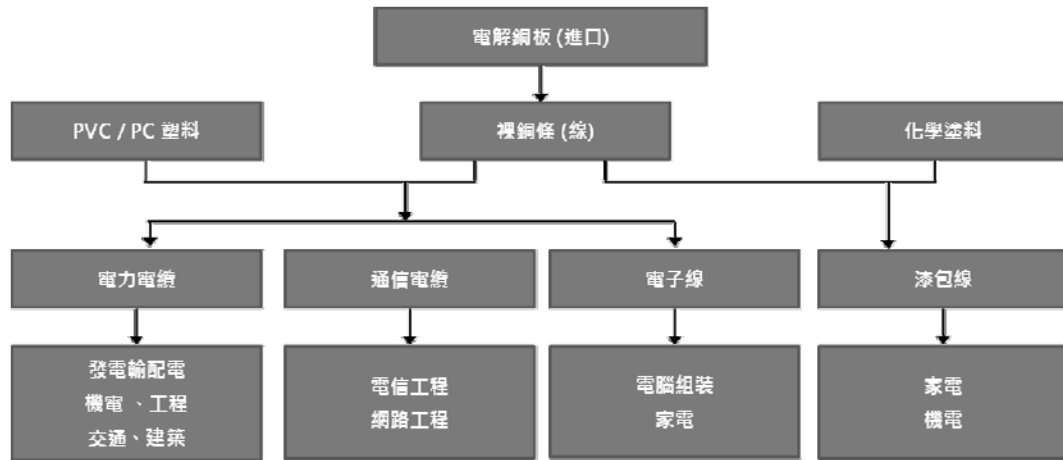
青山集團挾 RKEF 一體化的成本優勢，低成本產量大舉進入市場，加劇供過於求(扁鋼胚產能利用率約 70%)的不銹鋼產業的競爭態勢，以不銹鋼產品共 54% 為 Commodities 等級來看(以單種產品計算，板類中的 Commodities 為 55%、條類中的 Commodities 為 47%)，而高附加價值產品占 10%(板類 9%、條類 17%)，為減少競爭紅海的威脅，產業發展趨勢會往提高產品組合附加價值發展。

(3) 商貿地產事業

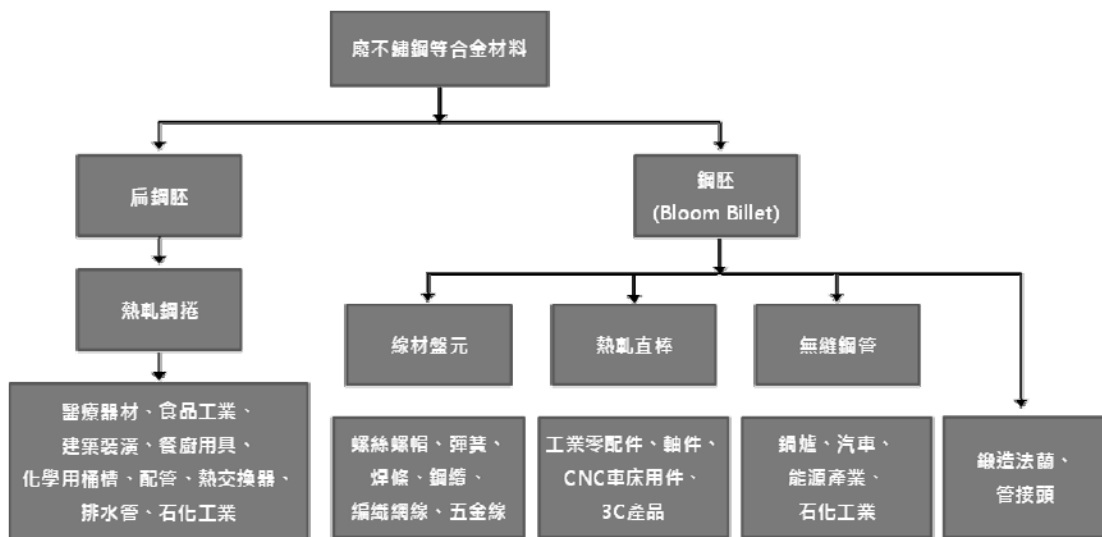
107 年南京商品住宅銷售總金額為 1,920 億元人民幣，房地產開發繼續保持平穩態勢。商品住宅總銷售面積 799 萬平方米，同比去年下降 8%，主因住宅限價限購政策，以致眾多地產專案延後開盤時間。(資料來源：南京市網尚研究機構)

2. 產業上、中、下游之關聯性：

(1) 電線電纜事業



(2) 不銹鋼事業



3. 產品發展趨勢及競爭情形

(1) 電線電纜事業

A. 銅材

發展趨勢：本公司在台灣內銷市場及華南外銷市場佔有率仍居於前列，在大陸內銷市場之營運，目前以漆包線、電子線，以及汽車線行業為主，於市場佔有一席之地，並維持相當市場競爭優勢，未來將持續往新能源產業領域發展。

競爭情形：大陸銅條供應在競爭者持續擴增產能下及提升產品品質之下，整體市場競爭更加激烈。

B. 電力電纜銅材

發展趨勢：台灣市場在全球節能減碳、重視環保趨勢，及政府政策推動影響之下，相關綠能產業如太陽能及風力發電等相關之電纜及主饋線需求漸增；另因國內建築法規修改，對防火建材的需求亦增加。

競爭情形：未來五年台電釋出訂單預期增加，公共工程需求有望回溫，民間市場仍未能見到顯著的成長，整體產能依然供過於求，同業間為維持工廠產能利用率，著手拓展外銷及開發利基型產品。

(2)不銹鋼事業

發展趨勢：著重客制化鋼種開發，應用面朝高品質、高單價及高毛利產品，與精密及特殊鋼種發展，行業別則強化交通行業、汽車發動機行業、能源行業等的發展，並增加客戶對產品的需求，提升客戶黏著度，為未來發展重點。大陸市場則持續往特殊鋼種、鎳基合金鋼、交通行業、汽車發動機行業、能源行業等區塊推進。

競爭情形：全球不銹鋼需求成長趨於平緩，低成本產量大舉進入市場，加上產能擴增，使得中、低端產品產能過剩加劇競爭，低價競爭仍是市場主要策略；高端市場則著重於認證市場或特定產業的特殊鋼種，相較中低端一般鋼種較具利潤空間。

(3)商貿地產事業

發展趨勢：南京房地產目前發展主要為城市中心化、規模化與去零售化。城市中心開發重點以綜合住宅與商用產品為主，注重體驗式、互動類產品，百貨、零售地產需求持續走緩，而餐飲、休閒、娛樂等體驗型消費的比重逐步增強，住宅則以高端甚至頂層區塊為主要發展趨勢。

競爭情形：城市中心區是房地產市場高端低密度專案的聚焦地，土地供應向來稀有，專案推出也相對少。而房地產業也向具資金實力與開發能力的全國大型企業集團集中，當地開發商已經逐步減少或不再獨立開發專案，具規模的企業將逐漸取得更佳的競爭環境，市場也更加有序。

(三)技術及研發概況

1.投入之研發費用與研發成果

研發費用		107年1月1日至108年3月29日止，研發費用約為新台幣1.6億元
研發概況	電線電纜	(1)大型機具及綠能產業，持續技術深化與創新。 (2)加速開發電纜關鍵材料及綠色環保材料。 (3)持續深耕柔性電纜關鍵技術，與國際策略合作夥伴共同開發相關電纜產及其相應可靠性測試設備。 (4)與學術單位合作開發先進智慧電纜及監控系統。
	不銹鋼	(1)大棒製程開發，產品規格提升。 (2)直棒形狀類六角產品開發。 (3)高鉻接性不銹鋼開發。 (4)高車削性不銹鋼開發。 (5)彈簧用不銹鋼開發。 (6)高清淨度產品開發。 (7)兼具拋砂與裁板用2B板產品開發。 (8)淺沖用2B板產品開發。 (9)超級304成品管開發。 (10)熱擠用連鑄鋼胚開發。 (11)鎳基鋼種煉製生產開發。 (12)汽車用冷精棒/高壓管開發。 (13)鎳基合金管/無縫管開發。 (14)核電用雙相鋼無縫管開發。

2.目前及未來研發計畫暨預計投入研發費用

事業單位	最近年度計畫	目前進度	完成量產時間	未來研發得以成功主要因素
預計投入之研發費用約新台幣1.5億元，如要內容如下：				
電線電纜	耐磨耗耐彎曲電纜材料開發	(1)影響因子解析完成 (2)整理及規劃各類材料之關鍵機能	108年	(1)材料應用大數據知識庫/數據庫建置成功 (2)運用電腦輔助數學模型分析技術
	大型機具電纜之壽命模擬驗證計畫	(1)驗證設備建置 (2)驗證方法建置	107年	了解產品應用參數的選擇，透過測試數據，改進柔性電纜結構設計、關鍵材料開發與相關製程的改善

事業單位	最近年度計畫	目前進度	完成量產時間	未來研發得以成功主要因素
電線電纜	預計投入之研發費用約新台幣 1.5 億元，如要內容如下：			
	智慧電纜開發	(1)完成「市電與環境雜訊屏蔽」專利申請 (2)完成破壞實驗與訊號測試	108 年	(1)感測器設計 (2)市場推廣，創造新需求
	離岸風力發電電纜開發	符合風機系統商需求之產品設計	109 年	產品質量符合風機系統商使用需求及國際驗證
	大容量鋁導體架空線開發	技術導入階段	107 年	產品質量符合電力公司技術要求
不銹鋼	預計投入之研發費用約新台幣 1 億元，如要內容如下：			
	高冷打性不銹鋼開發	量產改善階段	108 年	軋延機與粗軋機間連軋配合及產品冷打性研究
	高車削性不銹鋼開發	試製/量產改善階段	108 年	連鑄參數設定、熱軋製程參數設定、熱處理參數設定及產品車削性研究
	耐熱不銹鋼開發	試製/量產改善階段	108 年	連鑄參數設定、熱軋製程參數設定及產品耐熱性研究
	高焊接性不銹鋼開發	試製/量產改善階段	108 年	合金設計及熱軋製程參數設定及產品焊接性研究
	彈簧用不銹鋼開發	試製階段	108 年	合金設計、熱軋製程參數設定、熱處理參數設定及產品彈張性研究
	雙相高耐蝕不銹鋼開發	評估階段	108 年	軋延機與粗軋機間連軋配合
	高潔淨度產品開發	製程控制要因已掌握	108 年	煉製製程參數設定
	冷精大棒開發	試製階段	109 年	委外代工能力及建置大棒熱處理
	手機背光板	試製階段	108 年	材料表面粗度&光澤度控制及整平參數控制
	鎳基合金	品質穩定性提高，逐步提高尺寸規格	108 年	掌握關鍵煉製與成型加工技術
	鎳基超合金	試制階段	108 年	材料特性關鍵技術
	超級 304	持久性能驗證	108 年	(1)高溫持久性能試驗成 (2)取得鍋爐廠認證
	汽車用棒料開發	試產與測試	108 年	材料性能生產技術
汽車用管(高壓)	內壁品質測試	108 年	冷加工技術與內壁品質	

(四)長、短期業務發展計劃

1.電線電纜事業

(1)銅材

短期：業務發展目標為掌握客戶成長趨勢與市場需求變化，進一步穩定銅條線品質和服務，逐漸轉向成為生產服務一體化企業，並加強兩岸營運據點接單與生產調度之整合。

長期：計畫將保持與競爭對手及面對市場的實力，並針對高附加價值之高溫漆包線、微細線、扁平線、高端線纜作銷售結構調整。

(2)電力電纜

短期：掌握客戶需求，調整供貨機動性爭取市場，強化客戶對價格、品質、交期、服務的滿意度，成為台灣地區領導廠商。伴隨太陽能建置量增加，維持太陽能線纜高市占率；港基電纜積極透過售後市場與進口替代來發展。

長期：深耕日本市場，同時佈局東協開發度低之國家地區，積極開發產業電線，尋求策略合作夥伴。並抓住電子科技戰略產業（半導體、封裝、面板）帶來的發展機遇。掌握並深耕政府綠能政策帶動太陽能、離岸風電等產業線纜建設需求契機。

2. 不銹鋼事業

短期：台灣：盤元隨市況調節產品組合朝擴大有利鋼種接單量，同時持續研發與投入資本支出以增加新鋼種、新產業應用，並提升產品品質。中國大陸：鋼胚棒、無縫管開發高附加價值鋼種，增加高值鋼種銷售量。冷精棒提升直接客戶下單量。鋼纜增加懸索橋成材率，提升市場競爭力。

長期：台灣：板材除穩固需求高之主力客戶外，積極開發新客戶來源、拓展合適外銷市場。棒材除持續強化一貫化生產優勢外，逐步開發大尺寸產品市場及穩定大尺寸鋼錠品質，積極拓展利基鋼種銷售量，同時亦將增加深加工產品品質及產量。中國大陸：透過資本支出解決產能瓶頸，並完善一貫化製程，豐富產品組合，將石化、鍋爐、核電、交通、食品作為重點開發產業，內部持續流程改善及工業 4.0 自動化專案的推進，提高產品精度。

3. 商貿地產業

短期：本公司地產業將完成 D 地塊二期住宅最後一批房源的銷售、AB 地塊二期裙樓國際購物中心的施工建設與開業。同時，完成 AB 地塊二期辦公樓的結構封頂，穩步推進 AB 地塊三期辦公樓的設計與開發，提高產品的附加價值，創造穩定的收入來源，並在全面做好品質管控的情況下，加速完成施工與交屋。

長期：在行銷推廣過程中，以華新城這一綜合體為載體，將住宅、商業、辦公等產品進行整合傳播，打造產品形象，使華新城的華采天地購物中心成為南京市民新的購物、休閒、聚會目的地。同時，維護好供應商及上、中、下游產業關聯，建立競爭優勢，以強化大型城市綜合體的運營能力和管理效率，以高效、優質、可靠的管理創造品牌之價值。並尋找低風險、高利潤的新開發專案。

二、市場分析及產銷概況

(一) 市場分析

1. 主要商品之銷售地區及市場佔有率

(1) 電線電纜事業

本公司專注於電線電纜領域耕耘，從上游的裸銅線、銅條製造，到電力電纜、通信銅纜、光纖電纜等各式線纜之研發製造，提供一次購足的完整產品線。主要銷售區域包括台灣、大陸。107 年本公司銅條(線)產品銷量約 58 萬噸，大陸地區銷量約 39 萬噸，其中內銷量約 34 萬噸，而台灣地區銷量約 19 萬噸，其中內銷量約 11 萬噸(含出貨給本公司線纜廠)。根據經濟部統計處之資料，整體台灣裸銅線內銷量約 27 萬噸，本公司市佔率約 40.7%。

在電線電纜方面，本公司電力電纜產品 107 年銷售值約新台幣 138.5 億元，台灣地區佔新台幣 96.7 億元。根據經濟部統計處資料，推估台灣電力電纜產品內銷值為新台幣 383 億元，本公司市佔率約 21.5%。

(2) 不銹鋼事業

本公司為國際級不銹鋼製品大廠，生產產品包括不銹鋼胚、冷熱軋鋼捲、盤元、直棒、無縫鋼管、及精密軋延薄板等不銹鋼產品。主要銷售區域包括台灣、大陸、韓國、東南亞、澳洲、歐洲及北美等地區。不銹鋼盤元、棒材在全球占有一席之地，生產營業據點分布兩岸，整合上下游供應鏈，一貫化製程作業，提供客戶最佳交期及服務。107 年本公司不銹鋼產品銷售量為 85.4 萬噸，台灣地區銷售量為 60.4 萬噸(其中內銷量為 40.4 萬噸、出口 20 萬噸)、中國大陸地區銷售 25 萬噸。本公司台灣內銷市佔率分別約為盤元 64.2%、熱軋鋼捲 59.2%、冷軋鋼捲 36.6%及直棒 37.9%；外銷市佔率分別約為盤元 4.5%、熱軋鋼捲 2.8%及直棒 2.5%。

備註：全球國外銷市佔只針對我廠銷售區域以及可供應規格預估

(3) 商貿地產事業

107年，南京土地交易量為638萬平方米，土地競拍較去年火爆熱烈的局面更趨溫和理性，土地成交樓面價也有明顯下降，但規模超過600萬平方米，交易依然平穩。(資料來源：南京市網尚研究機構)政府持續2年多的嚴厲調控扼制住宅新房成交價格的上漲勢頭。107年南京商品住宅供應量886萬平方米，成交均價同比去年持平。

展望未來，隨著河西南部開發計畫的推進與落實，河西新區已入駐金融法人總部達15家、省級以上金融一級分支機構達85家、世界500強與中國500強企業4,000家，未來的辦公、購物需求穩定充足，房地產市場繼續保持穩健發展。

2. 未來之供需狀況與成長性

(1) 電線電纜事業

A. 銅材

根據ICSG(國際銅研究組織)預測，106、107和108年精煉銅供給缺口分別為26.1萬噸、9.2萬噸和6.5萬噸，供給缺口呈現縮小走勢，但維持短缺狀態。108及109年後，銅供給缺口有可能擴大，一方面是基於前面所述全球銅產能在108年前後達到峰值。另一方面，雖然精煉銅供給增速高於需求增速，但是源頭上的銅精礦增速已低於需求增速且增速減緩，預計後續將逐漸傳導至精煉銅的供給，精煉銅的供給缺口將轉為增加。

全球銅供需平衡表(資料來源：ICSG)

Regions ('000 t Cu)	Mine production			Refined production			Refined usage		
	2017	2018	2019	2017	2018	2019	2017	2018	2019
Africa	1,957	2,155	2,434	1,278	1,437	1,654	208	208	210
N. America	2,638	2,568	2,700	1,847	1,799	1,855	2,304	2,249	2,297
Latin America	8,394	8,556	9,004	2,937	2,986	3,126	442	451	476
Asean-10 / Oceania	1,938	2,138	1,875	1,045	1,071	1,243	1,155	1,156	1,212
Asia ex Asean / CIS	2,433	2,387	2,546	12,066	12,495	13,280	15,385	15,795	16,286
Asia - CIS	861	851	851	439	428	447	103	106	106
EU	963	918	899	2,728	2,727	2,806	3,238	3,339	3,342
Europe Others	858	897	926	1,156	1,226	1,236	925	950	960
Total	20,041	20,471	21,233	23,498	24,169	25,646	23,759	24,253	24,890
World adjusted	20,041	20,429	20,677	23,498	24,161	24,825	23,759	24,253	24,890
% change	(1.6)	1.9	1.2	0.7	2.8	2.7	0.7	2.1	2.6
World Refined Balance (China apparent usage basis)							(261)	(92)	(65)

台灣市場需求持續下滑，需由政府推動內需增加基礎建設，以提升需求。大陸市場方面，宏觀經濟基本面保持平穩，房地產行業爆發性增長可能性低，目前中美貿易談判共識性及達成協議越來越近，預測未來市場供需穩定發展，但在高端漆包線、超微細線及汽車線束等領域，需求將成長，預計108年大陸全年線纜用銅量為680萬噸。

B. 電力電纜

在台灣建築市場區塊短期來看已出現止跌回穩減緩情形，長期推估仍將逐漸走滑。台電的離岸風電加強電網一期計畫，是繼七輪工程後最大的電網工程，此外，國內公共建設尚未見大型更新之具體計畫，預期中壓電纜需求仍維持低盤，惟高壓需求於未來五年可望久旱逢甘霖。整體而言供過於求的壓力仍未能紓解，因應缺電與減碳的需求，太陽能、風電等綠能等產業將為未來成長區塊。

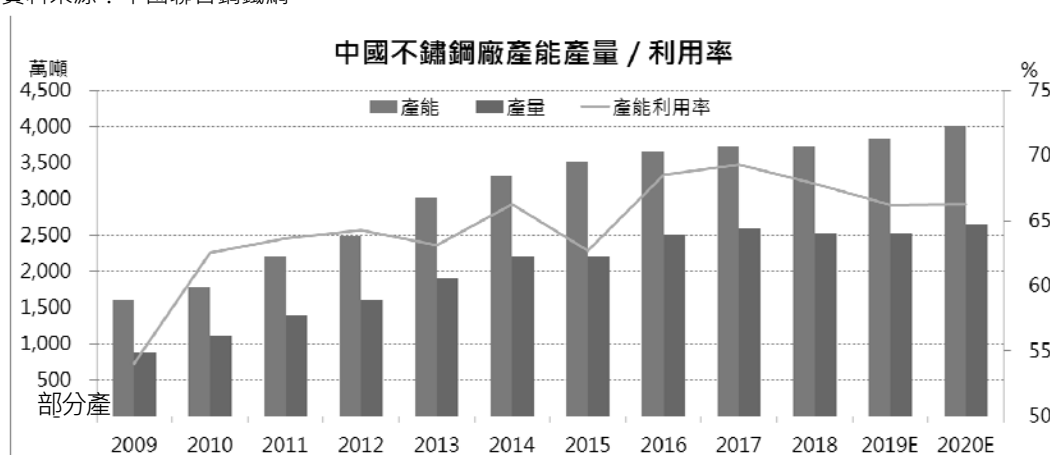
(2)不銹鋼事業

107 年全球不銹鋼產量為 5,073 萬噸，較 106 年增加 5.5%，成長率相較 106、105 年的 5.8%、10.2%呈現下降趨勢，而根據 SMR 推估之 107 年全球不銹鋼需求量為 4,340 萬噸來看，產業仍持續呈現供過於求的狀態。

中國仍為全球最大供給國，107 年產量 2,670 萬噸，占全球產量比重 52.6%，但產量占比與 106 年 53.6%、2016 年 54.1%相比已減少；產量與 106 年相比增加 3.6%，隨著供給側改革持續推行，107 年新增產量 93 萬噸，相較 106、105 年分別新增產量 116 萬噸、304 萬噸，新增量已有所下降，加上未來新增產能已有限，預期未來新增產量應還會有所抑制。

而不銹鋼終端需求 48%應用於日常性消費品(家電、餐廚用具等)，支撐了需求的穩定性，加上約 16%應用於基礎建設、16%應用於石化能源相關產業、10%應用於交通運輸領域、8%應用於工業/重工業製品，整體需求涵蓋範圍十分廣泛，而形成較為平穩型的成長形態。

資料來源：中國聯合鋼鐵網

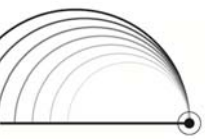


3.競爭利基及發展遠景之有利、不利因素與因應對策

電線電纜事業		
銅材	競爭利基	(1)兩岸三廠滿載營運，具有規模優勢，產品品質穩定並能提供完善的售後服務。 (2)擁有穩定的原物料供應關係及完善的避險機制。 (3)具備產、銷、購、財之資源整合及營運能力。
	有利因素	(1)外部：大陸持續朝新能源領域、電力設施改造目標邁進，對銅線材之消費需求仍將平穩增長。 (2)內部：具有長期、穩固的客戶基礎，整合兩岸三廠生產基地優勢，體現最佳銷售組合。
	不利因素	(1)台灣及大陸銅條產能供過於求，競爭激烈。 (2)大陸競爭者營運規模持續提升，越趨於產能集中化
	因應對策	(1)因應市場變化，研究產業未來需求發展，掌握商機所在。 (2)推動智能化專案，全面提升營運效率，落實降低成本管理，持續強化財務風險控管。
電力電纜	競爭利基	(1)具有銅金屬重要原料內部穩定供貨優勢，充分發揮上下游整合效益。 (2)長期提供專案工程需求相關產品及服務，累計豐富供應經驗並形成品牌優勢。 (3)在地供料、品牌等優勢，有助進入太陽能、離岸風電、港基等產業線纜領域。
	有利因素	(1)品質、服務、交期之表現深獲客戶滿意，在台灣工程市場具有品牌力 (2)公營市場高壓需求受惠於再生能源政策之推動可見復甦。
	不利因素	(1)房產投資不確定因素仍在、中美貿易戰、勞動力短缺，澆熄市場需求增長力道，需求的波動加遽且不易預測。 (2)民間市場處於供過於求狀態，價格競爭。
	因應對策	(1)以在地供料、品牌等優勢，進入太陽能、離岸風電、港基等產業線纜領域。 (2)掌握並深耕政府綠能政策帶動太陽能、離岸風電等綠能產業線纜建設需求契機。

不銹鋼事業	
競爭利基	(1)長條類在單一廠區生產銷售，資源整合、具規模經濟，配合軋延周期交期快速穩定。 (2)平板材相較進口貨，亦有短交期之優勢。 (3)台中廠及鹽水廠新設備上線生產將有利於產品組合調整及產品品質提升。
有利因素	(1)台灣冷軋鋼捲受反傾銷稅保護。 (2)中國環保政策加大力道，使粗鋼產能過剩狀況逐漸開始改善。 (3)環保意識日益高漲，增加競爭同業營運成本及壓縮獲利空間。
不利因素	(1)印尼青山建設鍊鐵廠、不銹鋼廠，從原料到產品一貫化生產，大幅降低生產成本，面臨其強勢低價競爭。 (2)全球貿易保護主義，美國 232 條款、歐盟鋼鐵防衛措施、中國提高盤元/直棒出口退稅，影響全球鋼鐵流通性，壓縮本公司出口量。 (3)中國大陸缺乏熱軋產線，交期與品質穩定性不足。
因應對策	(1)除持續強化一貫化生產優勢外，逐步開發大尺寸、高附加價值鋼種，積極拓展利基鋼種銷售量，同時亦將增加深加工產品品質及產量。 (2)穩固需求高之主力客戶，積極開發新客戶來源、拓展合適外銷市場。 (3)透過資本支出解決產能瓶頸，並完善一貫化製程，豐富產品組合，內部持續流程改善及工業 4.0 自動化專案的推進，提高產品精度。

商貿地產事業	
競爭利基	(1)地段優勢：華新城處於南京河西新城 CBD 的核心地段，處於地鐵二、十號線與有軌電車的交匯點上，屬新城區的正中心。 (2)業態優勢：華新城以國際化城市綜合體為開發定位，含辦公樓、商業中心、品質住宅等多種產品類型，各業態之間功能互補、相互疊加促進，在房地產業態中為最具競爭力的產品。 (3)規模優勢：開發規模達到 100 萬平方米以上，成為南京的地標性項目。四家全國性的大型金融機構總部入駐辦公，抬升了辦公樓與商業的價值預期，對購物中心的招商與開業及後期辦公樓的租售具溢出效應。 (4)品質優勢：順應市場需求的新趨勢，廣泛運用節能環保的新材料、新技術，從細節上注重設計的人性化和產品的耐用性、維護性，使得產品獲得競爭優勢，從而使公司迅速佔有市場，塑造品牌。
有利因素	(1)由於土地的稀缺性及房地產在經濟占比、金融投資、貨幣估值中的重要作用，使房地產長期具有保值、增值的作用。 (2)大陸政府推動的經濟多年來持續發展，中心城市具巨大的經濟推動與控制能力，使高端辦公樓市場長期保持穩定，需求增長可期。 (3)江北國家級新區的建立，將帶動南京進入新一輪的持續發展，給房地產市場帶來穩定的增長與繁榮。本案地處河西，將可以充分享受到由此帶來的增長收益。 (4)隨著本專案周邊住宅項目的交付，常駐人口快整增長；交通設施、公共配套服務已經建成，市場已完全成熟，商業需求持續穩定增長。 (5)CBD 核心區的開發已近尾聲，河西中部區域高端寫字樓的需求量將領跑供應量的增長。
不利因素	(1)土地價格持續上漲、建築成本不斷提高、房價的過快上漲，使房地產市場的風險增加，新成交的土地營利預期存在眾多挑戰。 (2)參與土地拍賣競標的開發商多，適合開發的優質土地取得不易。 (3)城市持續擴張，呈多中心化態勢，分流部分客源，同時區域內商業購物中心體量增大、數量增多，競爭激烈。 (4)本案周邊科技園區在建已建辦公樓，體量大、土地成本低，對整體辦公樓市場有間接影響。
因應對策	(1)優化開發流程，透過內部流程的改進，提升圖紙、發包與採購的精確性，節約專案的開發成本。 (2)做好產品規劃設計，在精確瞭解客戶需求的基礎上，著重產品的差異化與個性化，以特色產品與服務滿足市場期待。 (3)充分利用持續向市場推出產品的機會，透過分地塊產品品牌的傳播，建立差異化的品牌，使華新實現品牌溢價。 (4)及時跟蹤政府相關行業管理部門的政策動向，提前應對，並根據市場變化及時抓住租賃銷售的最佳時點。



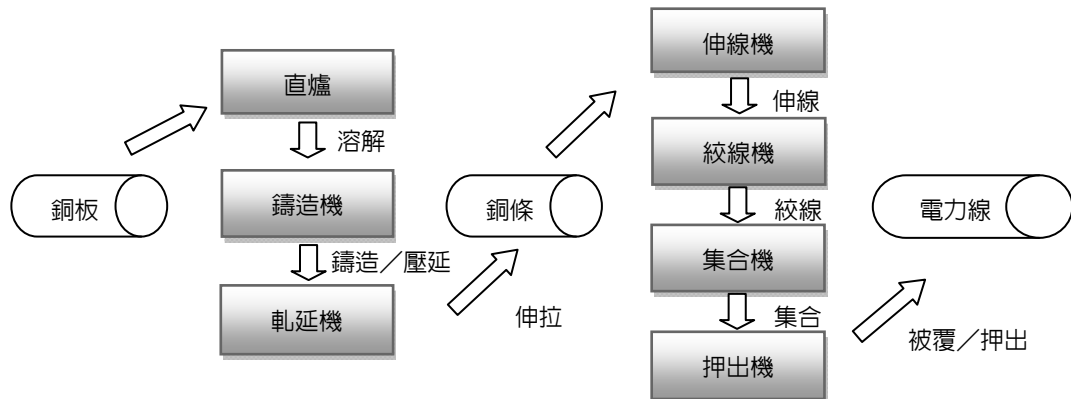
(二)主要產品重要用途及產製過程

1.主要產品重要用途

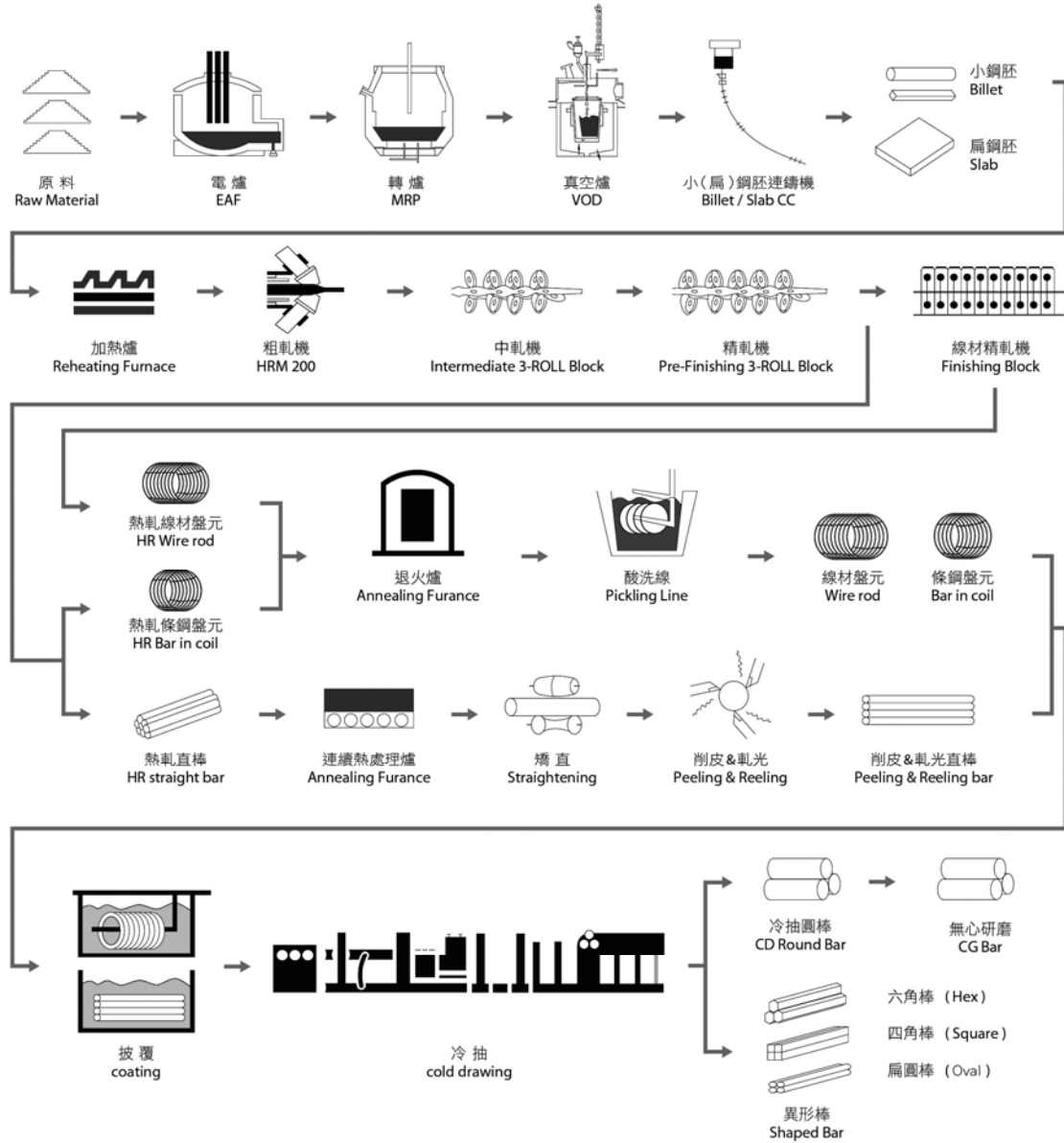
主要產品	產品重要用途
銅材	電線電纜導體、家電、機電、電子器材、變壓器等
電力電纜	主要用於電廠、電力輸配、廠房設施、交通建設、建築配線等之電力傳輸
小鋼胚	熱軋盤元、熱軋直棒、法蘭、無縫鋼管等
扁胚	熱軋鋼捲、熱軋鋼板、大鍛件等
盤元	螺絲螺帽、彈簧、焊條、鋼纜、編織網線、五金線等
熱軋鋼捲(平板類)	化學桶槽、工業與建築配管、石化工業配管
冷軋鋼捲(平板類)	建築裝簧、餐廚用具、電器、醫療器材、電子通訊、化學桶槽、鋼管
削皮直棒	鍛造用料、車削用件、電器機械配件等
冷精直棒	各式軸件、醫療器材、傢俱裝飾件、車削零件、電器機械配件等
不銹鋼無縫鋼管	石油化工熱交換器、流體配管及儀表用管、電站鍋爐用管、核能電站用管、船用流體用管及儀表用管、車削用管、汽車用管

2.產製過程

(1)電線電纜事業



(2)不銹鋼事業



產品類型	產品用途	產製過程
鋼胚/棒	機加工、管胚、法蘭等	鋼胚 → 熱軋/矯直 → 檢驗包裝(成品)
不銹鋼削皮棒	鍛造、車削用件，電器機械配件等	熱軋直棒或白皮盤元(原料) → 矯直/定尺 → 剝皮/軋光 → 裁切 → 檢驗包裝(成品)
冷精棒	各式軸件、醫療器材、傢俱裝飾件、車削零件、電器機械配件、3C 產品、食品業、交通產業(高鐵/汽車)等	熱軋酸洗棒/削皮棒或白皮盤元(原料) → 矯直/定尺 → 冷抽/研磨 → 裁切 → 矯直 → 壓光/拋光 → 檢驗包裝(成品)
不銹鋼無縫鋼管	石油化工熱交換器、流體配管及儀表用管、電站鍋爐用管、核能電站用管、船用流體用管及儀表用管、車削用管、汽車用管。	圓鋼胚 → 熱擠壓(或熱穿孔) → 冷加工(冷拔、冷軋) → 熱處理(固溶、退火) → 酸洗 → 檢驗 → 包裝

產品類型	產品用途	產製過程
預應力/不銹鋼鋼線	預應力混凝土用鋼絞線 橋樑纜索用熱鍍鋅鋼絲、鋼絞線	用於大型橋樑、建築物等大跨度混凝土結構中 大跨度懸索橋懸索、斜拉橋拉索、及大跨度結構的拉索
		酸洗→拉絲→絞線→熱力處理→分卷→包裝(每道工序檢驗) 酸洗→拉絲→鍍鋅→單線法蘭→包裝

(三)主要原料之供應狀況

事業單位	主要原料	供應狀況說明
電線電纜	銅板	與供應商簽訂年度長約為主，現貨採購為輔，採購量與成品銷售量配合。
	聚乙烯稀	通過月/季度量進行議價的方式，包含進口及當地供應。
	其它化學材料	通過月/季度量進行議價的方式，料源以當地取得為主。
不銹鋼	純鎳、高碳鎳鐵、高碳鎳鐵、廢不銹鋼、一級廢鋼、鋁鐵、鋅錠、鋅鋁錠等。	貨源除台灣本地外，主要來自日本、澳洲、New Caledonia、南非、歐洲、美國、中國大陸等地。
商貿地產	土地	依據公司房地產的發展策略，透過參與政府招標拍賣之土地市場，進行土地儲備。
	營造工程及材料	公司透過招投標選擇優質的施工企業和材料設備供應商。
	商家	依據公司對 AB 地塊商業的項目定位、經營理念與發展構想，借助資料分析與人脈資源優勢，做好國際大型購物中心的招商與簽約工作。

(四)最近二年度任一年度中曾佔進(銷)貨總額百分之十之供應商(客戶)名稱及其進(銷)貨金額與比例

1.最近二年度主要供應商資料

單位：新台幣仟元

年度	106 年				107 年			
項目	名稱	金額	占全年度進貨淨額比率(%)	與發行人之關係	名稱	金額	占全年度進貨淨額比率(%)	與發行人之關係
	甲供應商	22,066,631	14.5	-	甲供應商	18,459,103	11.1	-
	其他(註)	129,681,153	85.5	-	其他(註)	148,012,167	88.9	-
	進貨淨額	151,747,785	100.0	-	進貨淨額	166,471,269	100.0	-

註：個別供應商進貨總額未占進貨總額百分之十以上。

2.最近二年度主要銷貨客戶資料

單位：新台幣仟元

年度	106 年				107 年			
項目	名稱	金額	占全年度銷貨淨額比率(%)	與發行人之關係	名稱	金額	占全年度銷貨淨額比率(%)	與發行人之關係
	銷貨淨額	167,792,585	100.0	-	銷貨淨額	190,915,137	100.0	-

註：個別客戶銷售總額未占銷貨總額百分之十以上。

(五)最近二年度生產量值表

貨幣單位：新台幣仟元

數量單位：公噸

年度 生產量值/主要商品	106 年度			107 年度		
	產能	產量	產值	產能	產量	產值
裸銅線	552,000	481,787	82,221,423	552,000	524,960	87,656,240
電線電纜	56,520	39,291	8,496,636	52,920	42,228	10,129,898
鋼絞線	111,000	101,708	2,265,923	120,000	99,300	2,531,831
不銹鋼條棒	574,200	516,134	27,950,873	558,600	560,624	20,212,666
不銹鋼鋼捲	311,000	190,041	10,804,615	311,000	153,592	10,488,132
無縫鋼管	18,000	16,903	2,863,805	18,000	16,529	2,499,510
合計			134,603,275			133,518,277

註：產能係指公司經衡量必要停工、假日等因素後，利用現有生產設備，在日常運作下所能生產之數量。

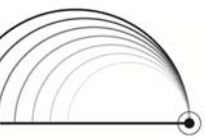
(六)最近二年度銷售量值表

貨幣單位：新台幣仟元

數量單位：公噸

年度 主要商品值 /銷售量值	106 年度				107 年度			
	內銷		外銷		內銷		外銷	
主要商品	銷售量	銷售值	銷售量	銷售值	銷售量	銷售值	銷售量	銷售值
裸銅線	377,212	57,286,614	155,640	29,889,901	390,608	62,105,322	129,671	26,423,717
電線電纜	40,339	10,115,739	2,440	499,290	42,577	11,740,709	2,248	705,802
鋼絞線	88,234	1,980,190	7,446	150,570	103,825	2,724,663	7,393	192,945
不銹鋼條棒	341,687	20,485,270	136,278	9,610,043	409,676	25,283,561	130,084	10,449,148
不銹鋼鋼捲	250,710	15,543,503	63,343	3,973,559	263,102	17,167,285	66,880	4,489,687
無縫鋼管	5,684	900,246	11,193	1,806,378	6,937	773,266	9,937	1,862,247
其他(註)	-	14,933,907	-	617,376	-	26,281,322	-	715,463
合計		121,245,469		46,547,117		146,076,128		44,839,009

註：其他係包含銷售非核心事業產品、地產收入、租賃收入及工程收入。



三、從業員工資料

(一)華新麗華集團員工資料：

108年3月29日

年 度		106 年度	107 年度	當年度截至 108年3月29日
員 工 人 數		4,654	4,815	4,887
平 均 年 歲		39.3	39.5	39.6
平 均 服 務 年 資		9.7	9.6	9.6
學 歷 分 布 比 率 (%)	博 士	0.3	0.4	0.4
	碩 士	7.2	8.3	8.3
	大 專	38.5	39.2	39.5
	高 中	35.7	34.8	34.8
	高 中 以 下	18.2	17.3	17.0

註：華新麗華集團含蓋範圍包含各事業部子公司

(二)華新麗華個體員工資料：

108年3月29日

年 度		106 年度	107 年度	當年度截至 108年3月29日
員 工 人 數		2,454	2,632	2,631
平 均 年 歲		38.6	38.6	38.7
平 均 服 務 年 資		9.6	9.3	9.5
學 歷 分 布 比 率 (%)	博 士	0.7	0.7	0.7
	碩 士	13.1	14.7	14.9
	大 專	42.3	42.0	42.0
	高 中	30.4	29.4	29.1
	高 中 以 下	13.5	13.2	13.3



四、環保支出情形

(一)最近年度及截至年報刊印日止，公司因污染環境、產品安全或其他重大違反企業社會責任事件被主管機關處分

單位：新台幣仟元 / 人民幣仟元

國別	廠區	時間/單位	稽查內容	違反法令	處分金額
台灣廠區	鹽水廠	107年9月27日 台南市政府	原料儲區雖有灑水揚塵設備，惟部份裸露空地未確實妥善抑制，致運輸車輛於行駛過程中產生明顯粒狀污染物逸散於空氣中，違反空污法規定。	空氣污染防治法第31條第1項第2款暨空氣污染行為管制執行準則第7條第8款之規定。 空氣污染防治法第60條規定。	NTD 100
		107年8月22日 台南市政府	環保署無預警至鹽水廠稽查，發現當日因生產因素導致黃煙逸散於廠房周邊。	空氣污染防治法第23條第1項規定。 空氣污染防治法第24條第2項、地4項規定暨固定汙染源設置與操作許可證管理辦法第20條規定。 空氣污染防治法第62條規定第1項規定。	NTD 200
		107年10月15日 台南市政府	金屬軋造程序(M02)空污防制設備袋式集塵器(A203)未依許可裝置集塵器壓降監測儀表，及袋式集塵器(A202)壓降約150mmH ₂ O，不符許可15-50mmH ₂ O，未依許可證核定內容操作。	空氣污染防治法第24條第1項、第2項規定。	NTD 200
		107年10月15日 台南市政府	廢棄物申報質量不平衡、廢棄物月產量大於廢清書最大月產量、還原堆置高度大於1.25倍。	違反廢清法第31條第1項第1款、第2款、廢清法第39條第1項暨再利用管理辦法第3條第1項第2款規定。	NTD 72
海外廠區	江陰合金	107年7月6日 江陰市環境保護局	針對107年6月22日合金車間乳化液進入兩排水管網後污染河道，水質經檢測，其中COD值為154mg/L，超過國家《污水綜合排放標準 GB8978-1996》表4一級排放標準100mg/L。為此江陰市環保局來廠做調查和下達責令改正違法行為決定書。	水污染防治法第十條。	RMB 200
		107年11月27日 常熟市海虞鎮人民政府	1. 壓濾機水溝有水溢流，用試紙檢測呈碱性； 2. 循環水池有污泥堆放無標識，並有水溢流到邊上有裂隙無防滲的水泥地，用試紙檢測呈碱性； 3. 水池南側有積水，用試紙檢測呈碱性； 4. 油抹布、牛油石灰等工	固體廢棄物汙染環境防治辦法第52條規定。	RMB 20

國別	廠區	時間/單位	稽查內容	違反法令	處分金額
			業固體廢棄物沒有規範處置		
		107年12月27日 常熟市環保局	環保局檢查發現二廠水處理西側 D 池南側草坪有積水，三廠水處理壓濾機房廢水流入壓濾機房西側泥地。	水污染防治法第二十二條。	RMB 50
		108年1月2日 常熟市海虞鎮人民政府	進博會期間要求停產情況進行檢查，在酸洗 S2-1區取酸霧塔噴淋液水樣，及籃球場處雨水池水樣。	大氣污染防治法第二十二條。	RMB 200

上述相關缺失皆已立即改善，且經主管機關複查後核備在案，華新麗華未來將會持續強化廠區環保管理，並透過內控方式、環境教育訓練及年度 KPI 考核制度等預防違反法規之情形再度發生。

(二)未來因應對策(包含改善措施)及可能之支出

華新集團歷年來在環保工作上雖竭盡所能投入大量人力、物力及財力，期達到國際標竿水準，但仍有污染受罰情事。為妥善控管污染事件之發生，除要求海內、外各廠處加強自主管理以避免人為之失誤，並進行經濟可行之環境管理方案外，亦透過內部稽查、環境教育訓練(含法規鑑別)等，並且協助各廠區強化自主管控及水平展開之功能。各項環保投資計劃及管理措施如下：

1.取得 ISO-14001 認證系統管理：

配合國際環保公約等，位於台灣(新莊一廠、新莊二廠、楊梅銅線材廠、台中廠、鹽水廠)及大陸(上海電力廠、南京廠、江陰廠、煙台廠、常熟廠)的廠區均取得「環境管理系統」認證，為求華新環保管理系統運作之有效性，106年聘請專業顧問團隊，針對海內外 10 個廠區進行 ISO 14001:2015 轉版輔導，並先期導入 ISO 45001 基礎運作，將環境保護及職業安全衛生管理系統以全集團之統一運作模式進行整合及臨場輔導，要求其文件一致性及系統運作之穩健；透過各廠區教育訓練，由條文解釋到實際運作進行多次培訓，將管理系統之精神深耕於工廠實際運作中；並以積極之態度，持續改善整體環境保護及職業安全衛生體質，加強環境績效，降低環境損失，提高企業形象，增加國際競爭力；華新預計於 107 年 5 月份完成各廠區管理系統之整合及轉版。

2.空氣污染管理：

配合兩岸環保機關之空氣污染防治法規定，及陸續公告之應申請許可證固定(大氣)污染源範圍，台灣及大陸各廠均已取得各製程及設施之操作(排汙)許可證，並減量排入大氣。

3.溫室氣體排放並推動減量：

對抗氣候變遷與全球暖化，溫室氣體減量為必要的措施，而透過溫室氣體盤查，則可做為溫室氣體減量之依循。

華新麗華公司自 104 年開始，建置『安環資訊平台-溫室氣體盤查與計算產品碳盤查的能力』定期收集海內外自主盤查溫室氣體排放量，透過每年不斷檢討，並持續系統智能化，107 年完成溫室氣體盤查優化，透過系統可先了解每季排放情形與去年相比狀況並可以呈現完成趨勢圖，再透過每季環安衛委員會議檢討碳排放情形，如此有效掌控碳排放管控，除此外積極推廣各廠區須通過外部驗證機構符合 ISO14064-1 標準之查驗。目前台灣廠區台中廠及鹽水廠已取得 ISO14064-1 驗證；在大陸地區我們也積極參與上海市碳排放權交易，融入大陸碳交易市場運作，不僅確保公司未來有充分碳配額量，更將大力推動先進技術節能等措施，為公司未來長遠營運發展奠定良好契機。


先前自我盤查

廠區	新莊		
申請單位	W0330安全衛生室		
中文名稱	陳文志		
聯絡時間	2015年第4季		
產品	產品	產量	單位
	電力電纜	5921.169	公噸
	遮光電纜	4879.446	公噸
	化材膠粒	1987.1	公噸
	通信電纜	369.12	公噸
	光纖電纜	8.73	公噸
總量 (A)	12295.565	公噸	
溫室氣體排放量	排放源	排放量	單位
	製纜一	直接排放 固定式燃燒排放	509.19 公噸CO ₂ e
	製纜二	直接排放 移動式燃燒排放	57.77 公噸CO ₂ e
	製纜三	電力熱力排放	3746.2 公噸CO ₂ e
	其他排放	其他排放	0 公噸CO ₂ e
總排放 (B)		4313.16 公噸CO ₂ e	
排放強度	本季排放強度 = B/A = 0.3516 公噸CO ₂ e/公噸產品		
排放強度改善說明	2015年Q4溫室氣體排放強度0.3516較2014年Q4溫室氣體排放強度0.2722，降低0.0214，原因：用電量減少5059千度。		
排放強度改善說明	2015年Q4溫室氣體排放強度0.3516較2014年Q4溫室氣體排放強度0.4122，降低0.0604，原因：1.油料使用量減少，2.配合用電用電量減少(用電量)減少造成改善所致。		
附件(溫室氣體盤查工具表Excel檔)	溫室氣體盤查工具表 1859-2015Q4新莊.xls、溫室氣體盤查工具表 2015Q4.xls、101-104溫室氣體盤查盤查表.xls、新莊製纜廠製纜104Q4.pdf		

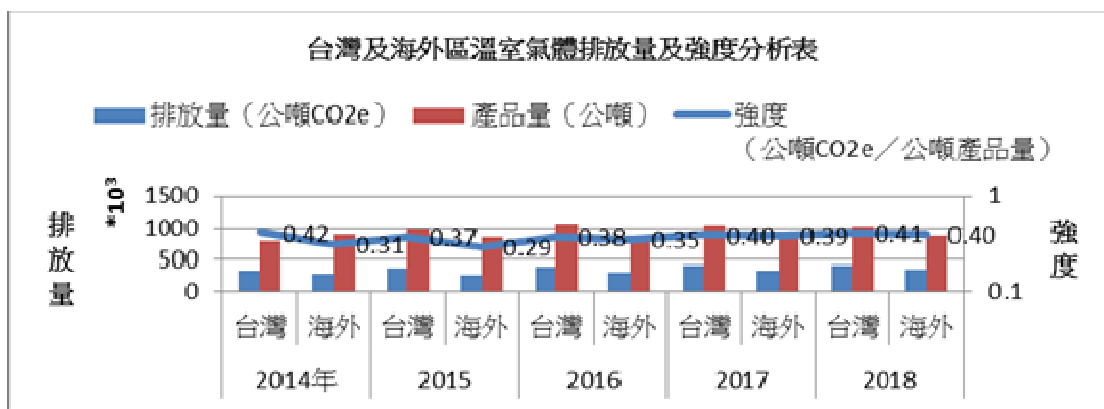
鹽水廠 ISO14064-1 驗證通過



台中廠 ISO14064-1 驗證通過



自 102 年開始盤查其溫室氣體排放強度 (公噸 CO₂e/產品量(噸)) 臺灣廠及海外廠區 (不含地產) 分別為 0.43 及 0.29，到了 103 年起各廠區積極投入節能方案，經歷四年節能方案執行，107 年臺灣區及海外區 (不含地產) 總排放量強度分別為 0.41 及 0.40；與基礎年相比下降了 2.4%及上升 29%，海外上升主要因為這四年來整體產品結構調整及部分廠區移故導致整體海外廠區單位耗能上升，直到 107 年產品結構調整確定，故以去年排放強度相比已趨近穩定。



4. 廢水處理：

華新麗華各廠區廢水，皆經由廠內之廢水處理設施妥善處理後排放，並定期實施廢水水質檢測，避免廢水排放對環境造成影響；節水首重源頭管理，依據水質特性設計處理程序與回收單元廢水處理完成後，依規定排放至附近的河川或納管處理為了有效利用有限的水資源，各廠區均透過調整設備製程用水量及改善廢水回收系統，致力提升製程用水回收率。

107 年各廠放出口廢水排放之污染物排放平均濃度皆符合放流水標準；台灣廠區回收率高達 93.79%。

5. 嚴密事業廢棄物管制：

本公司秉持著循環經濟精神，環保 4R(Reduce、Reuse、Recycle、Recovery)一直是本公司對廢棄物產出及管制的基礎，本公司產品電纜銅線及鋼鐵經使用廢棄後，整體廢棄物回收再利用率達 96%以上，其中非有害廢棄物再利用率為 98.69%~99.14%；有害廢棄物 69.83%~94.95%。我們所產出之廢棄物除部分自行回收再利用外，其餘則委由合格廠商清除處理或再利用，107 年廢棄物台灣廠區總廢棄物

量較去年減少 2.95%，其中台灣區掩埋率較去年減少 62.58%(2.68%降低至 1.07%)，主要因今年度鹽水廠廢酸運送至台中廠進行廢酸處理再利用進而減少汙泥產出量，而海外地區掩埋率較去年減少 27.21%(1.58%下降至 1.15%)主要為煙台廠集塵灰由原先委外處理至廠內回爐再利用減少最終固化。未來仍朝向目標掩埋率為 2%以下，本公司將持續推動源頭減量及廠內廢棄物回收再利用，並偕同整體供應鏈的力量，降低原物料用量及減少生產對環境負荷，並持續以創新環保技術專案，落實循環經濟理念，除了不斷強化永續實力，對於廢棄物流向及合格廠商篩選皆有建立嚴格管控及稽核機制，以確保廢棄物流向妥善合法。

6.提高能源使用效率：

華新麗華秉持「綠色製造、幸福企業與永續經營」經營理念，除致力於品質管理及污染防治、環境保護、安全衛生外，以『提高能源效率、推動清淨能源』作為能源管理方針，推展節能減碳之工作善盡社會責任。我們積極導入節能設備、高效率技術、友善環境設施、環保設計及綠色流程，推動源頭設計提升能源效率，並配合政府能源政策及措施的推行，教育全體同仁節能的觀念與認知，藉由使用設備、設施的能源耗用盤查，鑑別出改善能源績效的機會並有效執行節能方案。

7.節能減碳

在每年節能訂定目標中，本公司參考台灣及海外的節能政策訂定節能目標，以「工程控制」、「行政管理」兩大方針來逐年推行節能減碳措施及二氧化碳減量計畫，透過節電、減廢、提高能源使用率及資源回收再利用方式降低溫室氣體排放量。

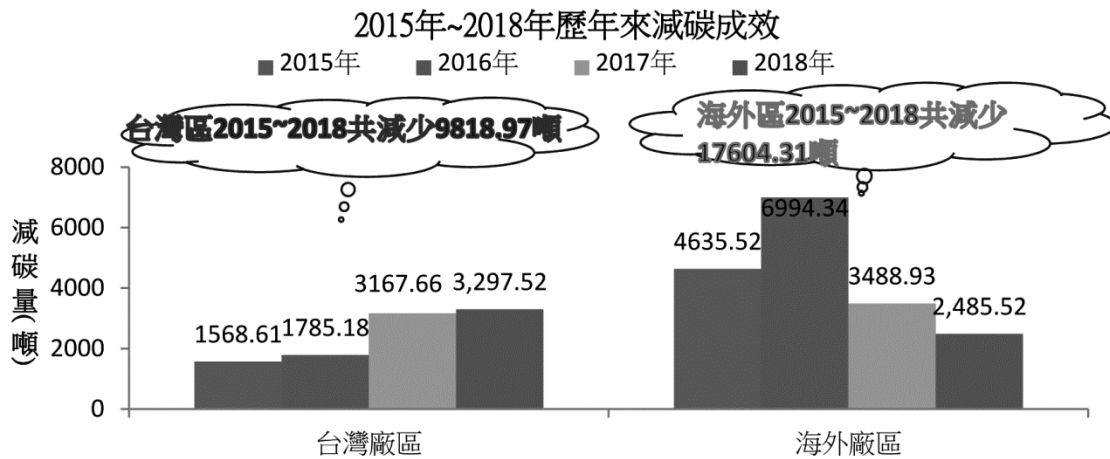
為有效降低環境污染，減少溫室效應氣體排放，能源可合理且最有效率的被利用，本公司各廠區皆成立節能減碳管理組織，並以環安衛委員會訂定發展策略及各別管理目標與重點績效指標(KPI)，展開於相關平臺推動，並雙月於能源管理會報告目標績效進度，及針對國際趨勢分析與研議因應措施。

透過每年年初減碳量之目標宣告，107 年臺灣及海外廠區宣告量為 4,458.01 噸，實際達成量為 5,783.04 噸/年，其達成率為 129.72%，主要減碳達成率最高為鹽水廠推行年度節能方案高達 46 項，其中又以電爐配料矽增加以增加電爐化學能，降低電能使用，其年度總減碳量為 790.18 噸，佔海內外減碳量約為 13.67%。107 年臺灣廠區及海外廠區共計提出 97 個減碳方案，共減少二氧化碳排放 5,783.04 (公噸 CO2e/年)，省下金額臺灣區約省下新台幣 17,319 仟元，海外廠區約省下人民幣 917 仟元及馬來西亞幣 59 仟元。

107 年各區域廠區之節能計畫

廠區	方案類型	節能類型	計畫數量	節約量	減碳量 (噸)	減碳金額
臺灣廠區	製程節能/ 辦公室節能	電力(千度)	73	5,216,241.11	2,877.23	新臺幣 17,319 仟元
		天然氣(千立方公尺)	4	231,706.00	420.29	
總計			77	-	3,297.52	
海外廠區	製程節能	電力(千度)	16	1,778,631.23	1,364.52	人民幣 917 仟元 馬幣 59 仟元
		天然氣(千立方公尺)	2	461,889.00	984.94	
		柴油(公秉)	1	3.98	12.32	
		蒸氣(立方公尺)	1	123.00	38.83	
		其他(噸)	1	23.18	84.91	
總計			20	-	2,485.52	

備註 1：此二氧化碳當量是根據各廠區的當地電力、天然氣、汽油、蒸汽、柴油、其他排放係數計算。



8.綠色生產推動

華新麗華所生產的不銹鋼盤元、直棒、鋼捲與銅條等係屬於多種產業的上游端的原料，大多須再經數階段下游客戶加工後才會交到最終端消費者身上。身為不銹鋼用鋼產業、用銅產業的上游廠商，扮演著開發並擴大綠色產品的供應，更何況不銹鋼本身即為最具代表性的綠色產品之一，本廠以成為帶動綠色供應鏈重要推手自許。

從原料選用開始一直到產品產出，這過程中積極致力於追求環境平衡並減輕環境負荷；故除在生產製造過程持續進行環保設備投資以降低對環境影響外，更不斷致力於製程精進、製程簡化、製程減少及製程調整等，以減少資源使用、降低對環淨污染，並達到節能減碳作用。此外，為帶動並擴大綠色供應鏈，將更積極開發綠色產品，以為節能減碳、減緩地球暖化貢獻心力。

華新麗華的綠色營運從四大領域進行優化與改善，以期能永續發展。

- (1)綠色製程開發
- (2)綠色產品
- (3)產品有害物質管制
- (4)副產物減量回收再利用

(1)綠色製程開發

在綠色製程開發上，我們的策略與推動方向是「採用先進 state of art 技術及設備，朝工業 4.0 智慧製造高效工廠，致力開發節能減廢之綠色製程」，並從下列四個面向採取措施：

- A.製程改善：由生產製程工藝改善創新。
 - B.製程簡化：由生產流程審視，簡化生產流程。
 - C.生產設備汰換：充份掌握先進生產設備之資訊，進行必要之改造汰換。
 - D.精進防治汙染及廢棄物處理：致力於固、液、氣汙染防治及後續處理優化。
- 107 年投入下列綠色製程開發，將更進一步降低對環淨污染，並達到節能減碳及節省資源等作用
- A.開發煉鋼爐渣改質處理與再利用技術，以減少爐渣對環境衝擊。
 - B.開發煉鋼爐渣減量製程，以減少爐渣對環境衝擊及節省資源。
 - C.引進純氧燃燒技術，以減少燃料耗用並可降低 NOx 排放。
 - D.熱處理製程優化，以降低燃料耗用，節能減碳。
 - E.酸洗製程減少。使用機械除銹取代部份酸洗製程，來減少化學藥劑使用，減少對環境汙染及節省資源。
 - F.推動進一步提升酸洗廢硫酸回收與再生設備之新增，以減少硫酸液使用，節省資源。
 - G.台中廠酸洗製程新增廢混酸處理與再生設備，進一步提昇廢混酸處理能力及再生量，可減少酸液使用，節省資源。



H. 推動新增酸洗設備進一步減少排放氣體中 NOx 含量、放流水中硝酸鹽氮含量、污泥等，並增加廢混酸、廢水回收與再利用，減少對環境污染。

I. 方棒製程精進。調整方棒冷抽製程進而減少中間冷抽與退火次數，降低了模具與退火燃料耗用，節能減碳。

本公司鹽水廠在不銹鋼冶煉過程中，於煉製鋼胚時所產生之副產物爐渣(石)，係屬於『經濟部事業廢棄物再利用管理辦法』編號十四、電弧爐煉鋼爐渣(石)，公告可以直接再利用於水泥原料或水泥製品原料等用途。為有效回收爐渣(石)中之有價金屬，以利後續爐渣(石)再利用，遂於 92 年針對爐渣(石)回收再利用之流程進行研究創新，將不銹鋼冶煉過程產出之爐渣(石)，透過破碎、震篩、顎碎、篩選等步驟不斷的重覆過程，將爐渣(石)內含之有效金屬、爐石、渣土等淬取出來，並加以分類而做到回收再生之利用，106 年有效金屬共回收再利用 5,778 噸。本項電弧爐之爐渣(時)資源化分類處理流程技術，於 93 年 4 月 22 日申請並得專利，該專利證書詳如下。

A. 廢酸再生廠及廢水再生設備(ARP+ZEMAP)

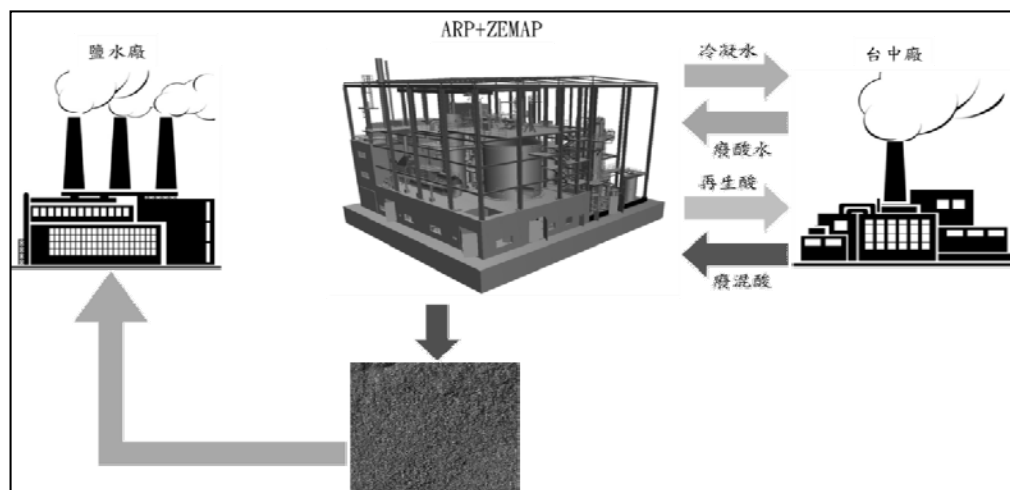
華新麗華歷年來在環保工作上竭盡所能投入大量人力、物力及財力，期待到達國際標準水準，華新麗華台中廠於 104 年引進設置廢酸再生系統(簡稱 ARP)及廢混酸清洗水再生系統(簡稱 ZEMAP)，此二套系統於 104 年獲得能源地球獎肯定，台中廠已於 105 年 7 月進行 ARP 設備試運轉，並且於 105 年底試運轉 ZEMAP 設備。

廢酸再生系統(ARP)，為不銹鋼酸洗製程中產生之廢混酸，處理後可回收氫氟酸及硝酸並降低廢水廠處理量及廢污泥的產出廢混酸清洗水再生系統(ZEMAP)，為廢混酸水處理後回收冷凝水供酸洗線再利用，除節水效益之外，也達到硝酸鹽氮零排放。

ARP 製程回收氫氟酸及硝酸並產出有價之副產品『氧化金屬粉』，目前此氧化金屬粉運回鹽水煉鋼廠進行回爐再利用，此舉除可降低對環境的影響污染外，也同時創造循環經濟效益的營運新模式。

B. 集塵灰回收再利用

鹽水廠廢鐵、廢鋼、合金鐵經電弧爐煉鋼高溫熔煉程序後製成鋼材，生產過程會排出懸浮微粒及氣體，經蒐集之後稱之為「集塵灰」。集塵灰內含有價金屬如鉻、鐵、鎳等如未經妥善處理則會污染環境，本公司鹽水廠基於永續經營之原則及愛護環境之精神，將轉爐「集塵灰」重新以原料方式投入電弧爐中熔融回收有價金屬，再重新製成鋼鐵材料。餘無法回電弧爐回收之集塵灰，則於 103 年起改變委託固化處理模式，委託合格合法資源回收再利用廠，將集塵灰以高溫熔融法回收有價金屬物質，經回收再利用製成合金鐵後，本公司鹽水廠再購回以原料方式投入電弧爐。



氧化金屬鐵粉

9.最近年度購置防制污染主要設備及其用途與可能產生效益：(列出新台幣 100 仟元/人民幣 20 仟元以上)
 環保設備投入 107 年華新麗華公司之於環保支出方面至 107 年底，所有支出相關費用，台灣廠區占近新台幣 4 億 6170 萬，大陸廠區占近人民幣 2,652 萬，如下表所示：

107 年環保會計支出		台灣廠區(新台幣仟元)		大陸廠區(人民幣仟元)		馬來西亞廠區(馬幣仟元)	
環保成本分類	環保成本項目	費用支出	資本支出	費用支出	資本支出	費用支出	資本支出
環境設備費	E01-01 污染預防費用	6,576	119,505	1,733	1,733	2	-
環保相關管理費	E02-01 資源循環費用	298,495	-	12,025	-	8	-
	E02-02 自然資源支出	98	-	10,239	-	-	-
	E02-03 綠色採購	76	-	38	-	-	-
	E02-04 教育訓練費用	653	-	11	-	-	-
	E02-05 驗證衍生費用	2,306	-	194	-	-	-
	E02-06 監測費用	3,310	-	152	-	24	-
其他環保相關費	E02-07 研究開發成本	8,400	-	0	-	-	-
	E02-08 社會活動成本	630	-	17	-	-	-
	E02-09 損失補償成本	572	-	270	-	22	-
	E02-10 政府規費	21,086	-	107	-	5	-
統計	小計	342,202	119,505	24,786	1,733	61	-
	總計		461,707		26,519		61

華新麗華於設(擴)廠時均有考量可能產生之污染物種類及數量，並依此評估設置相關污染防治設備，避免環境汙染，108 年各廠在製程改善方面陸續投入防治污染-資本支出費用，台灣區共新台幣 106,236 仟元，海外共計人民幣 15,667 仟元；其中列出新台幣 10 萬元/人民幣 2 萬元以上防治污染設備如下：

(1)台灣廠區

廠區	設備名稱	數量	投資成本 (幣別：新台幣仟元)	預計可能產生效益
鹽水	吸塵設備增設	1	8,200	降低粉塵對身體危害
鹽水	四呎與五呎軋機廢氣風扇改為變頻控制	1	2,500	節電
鹽水	M5 儲區西側農地 RC 地坪擴建工程	1	13,736	有使用防塵網防止粉塵逸散
鹽水	新增爐渣暫存區	1	28,300	堆放爐渣
鹽水	轉爐空冷段彎頭及膨脹	1	2,500	防止粉塵汙染
鹽水	M2 儲區南側農地擴建 RC 地坪與擋牆工程	1	45,000	增加區域使用
鹽水	舊渣廠渣坑整建	1	6,000	爐渣分類
	統計	7	106,236	

(2)海外廠區

廠區	設備名稱	數量	投資成本 (幣別：人民幣仟元)	預計可能產生效益
煙台	6 噸抓鋼胚機	1	600	提高出貨作業效率，避免夜間作業擾民。
常熟	RO 濃水蒸發器	1	4,650	新增蒸發器與現有 MVR 蒸發器有互補性，在設備異常或檢修時可相互支援，避免緊急事故的原因造成生產線停產。
煙台	VOD 新增除塵系	1	3,000	VOD 爐部分粉塵直排，安裝除塵系統可有效收集，避免法律風險。
南京	VOCs 治理設施	1	2,519	經過市場調查及環保專家審核，選擇水解酸化+接觸氧化工藝(稱 VOCs 治理系統)對廢氣中的 VOCs 進行達標治理。
常熟	水處理廠應急水池	1	850	環保事件應急。
煙台	雨汙分流	1	400	符合環保要求，避免異常情況下污水直接排入河流中。

廠區	設備名稱	數量	投資成本 (幣別：人民幣仟元)	預計可能產生效益
煙台	原料庫房臨建新	1	2,940	減少料場無組織粉塵排放。
江陰 鋼纜	在線水質自動監控制至(廢水處理站和兩排水排放口水質線上監控裝置)	1	460	避免異常情況下，被污染的兩排水直接排入河流中。
南京	SCR8200 非酸洗系統改造	1	248	減少異丙醇水汽混合物排放，降低處理成本； 減少異丙醇用量，每月可節省成本 8 萬元。
	統計	9	15,667	

五、勞資關係

(一)勞資關係及福利

追求卓越、創新學習與友善環境是華新麗華永續經營的基礎，華新麗華對「人」的尊重與珍視，展現的人力資源管理機制及各項勞資關係措施，說明如下：

1.暢通的勞資溝通管道

- (1)民國 65 年開始，本公司成立產業工會，舉凡政策之宣導，員工心聲與建議均透過勞資雙方雙向直接溝通方式進行。
- (2)每季定期舉辦工會代表勞資溝通協調會議，每年召開工會代表會議，搭建勞資雙方良好溝通的橋樑。
- (3)發行『華新人電子報』，定期分享企業重要營運及管理資訊；同時建置企業內部溝通平台，不定期舉辦線上活動及意見調查，促進員工意見分享與交流。

2.本公司薪資報酬以能吸引及留任人才為原則，規劃如下：

- (1)薪資：定期參與外部薪資調查活動，蒐集及了解市場薪資變動資訊，作為本公司薪酬設計與調整的重要參考，以確保薪資競爭力。
- (2)獎金與酬勞：每年度依各單位經營績效，參酌個人與團體績效成果，同時兼顧人才留用與激勵，發放獎金與酬勞，作為員工獎勵措施。

3.提供多元的福利制度，包括：

- (1)團體保險計畫 (包含定期壽險、意外傷害險、住院醫療險、癌症險及撫恤險)
- (2)眷屬及員工自費保險計畫
- (3)全員定期的健康檢查
- (4)三節禮金
- (5)生日禮金
- (6)婚喪喜慶補助
- (7)子女獎助學金
- (8)旅遊補助
- (9)社團活動補助
- (10)急難無息貸款
- (11)住院慰問金
- (12)員工餐廳

4.在完整的「華新麗華員工學習發展體系」下，依據每位員工能力現況、工作績效、職涯發展，結合公司營運策略、方針目標，使員工、工作績效、組織充份結合，以達到訓用合一之員工學習發展的綜效，體系內容為：

- (1)各階層專業人才訓練

- (2)管理人才訓練
- (3)新人導引學程
- (4)全員通識別學程
- (5)自我啟發學程
- (6)品質與安全意識學程

華新麗華 107 年度員工教育訓練支出費用總計新台幣 24,974 仟元，執行狀況如下：

總訓練人次	總訓練時數	每人平均受訓時數
51,922	83,898	17

以上華新麗華集團訓練相關數據包含台灣、大陸子公司。

5.退休制度：

為提供員工安全無慮的工作保障，本公司依據法令規定，有關退休制度建立，具體措施如下：

- (1)民國 75 年成立「退休金監督委員會」，每月提撥職工退休準備金於台灣銀行退休金專戶中。
- (2)自民國 83 年起每年委託外部顧問公司進行退休準備金精算，依據精算報告結果按月提列退休準備金，以滿足符合退休資格員工之退休金申請。
- (3)配合民國 94 年開始因應勞退新制的實施，依據法令對選擇舊制同仁，維持上述原則繼續提撥退休準備金；對於選擇新制同仁，按月依勞工退休金月提繳工資每月提撥 6%退休金至同仁勞保局個人帳戶中；員工亦可依個人需求，在 6%範圍內彈性自願提繳，以滿足員工自行規劃退休準備之需求。
- (4)依據民國 104 年勞動基準法修正條文，每年年終定期檢視勞工退休準備金專戶提撥狀況，估算次一年度內符合法定退休條件勞工之退休金所需，並於次年度 3 月底前補足勞工退休準備金差額。
- (5)除前述相關退休法令遵循外，為表彰退休員工的貢獻，本公司另製發退休紀念金牌乙面，以茲留念；同時，職工福利委員會及工會亦發給退休紀念品，充分體現本公司對於退休員工的感念之意。
- (6)大陸地區由子公司依當地法令為員工投保養老保險，依所在地政府規定按月提存養老保險金，以期同仁於退休後享有安心的保障。

6.員工行為規範：

為使員工在執行業務時，對公司、客戶、競爭對手、供應商之義務有所遵循，本公司訂定員工執行業務規則以規範員工行為，重點摘要如下：

- (1)對公司的義務：凡本公司員工應盡忠職守，認真工作，遵守本公司一切規章，確保業務上之機密。
- (2)對客戶的義務：代表公司對外接洽業務時，態度應謙和，不得驕縱傲慢，損及公司形象。
- (3)對競爭對手的義務：本公司員工得在合法、正當、公開的原則下蒐集競爭對手資料，以為公司決策之參考。
- (4)對供應商的義務：本公司員工與供應商談判及交易時，應秉持公正合理互惠原則，以達成雙贏之目標。

為導引本公司員工之行為符合道德標準，健全公司治理，本公司另訂定員工道德行為準則，以資遵循，重點摘要如下：

- (1)防止利益衝突
- (2)避免圖私利之機會
- (3)保密責任
- (4)公平交易
- (5)保護並適當使用公司資產
- (6)遵循法令規章
- (7)餽贈、賄賂或不正當利益之禁止
- (8)禁止對外部散播對公司不利之訊息
- (9)平等任用及禁止歧視原則

- (10)健康與安全之工作環境
- (11)文書資料之正確製作及保存義務
- (12)尊重他人智慧財產權

(二)工作環境與員工人身安全的保護措施

華新麗華的環安衛政策中，對於職場健康與安全以「打造友善環境、健康及安全職場、完善承商及供應鏈安環管理，創造共享價值」為願景，持續不斷地透過『遵循法規、控制風險、健康關懷、諮詢溝通、績效管理』之管理策略，達成「個人、環境(社會)與企業經營與管理績效」之和諧與共榮。

安全衛生制度及管理措施如下：

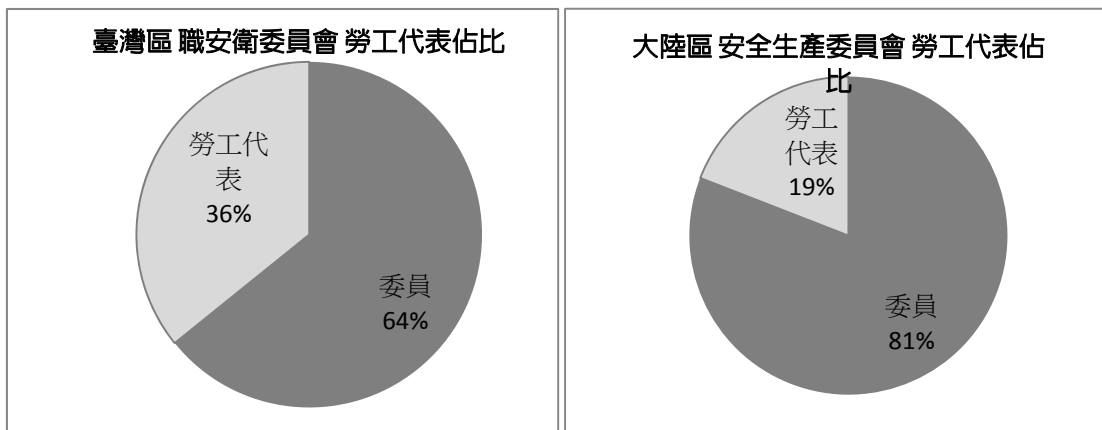
- 1.取得國際 OHSAS 18001 認證及安全管理(台灣以台灣職業安全衛生管理系統 TOSHMS、大陸以安全生產標準化為主)

華新集團已取得臺灣職業安全衛生管理系統的廠區（新莊一廠、新莊二廠、臺中廠、鹽水廠；新莊一、二廠同時取得勞動部職安署績效認可），及中國安全生產標準化認證的廠區（煙台廠、常熟廠、南京廠、上電廠、東莞廠、江陰廠）均取得職業安全衛生管理系統（OHSAS18001）認證。透過安全衛生規劃、執行、查核與改善（P-D-C-A）的循環機制，落實全方位的安全衛生管理，營造安全衛生的健康工作環境。

因應 ISO45001 改版，華新集團規劃 108 年逐步完成海內外各事業處 ISO45001 認證，藉著制度化、文件化、系統化之方式，積極辦理教育訓練、法規查核、危害鑑別風險評估，及全面修訂安全作業標準化(SJP)等制度，設定安全衛生改善優先順序，訂定目標及改善方案，經由執行改善方案及定期輔導稽核，再由管理階層(環安衛管理委員會)審查以持續改善安全衛生績效。

- 2.公司安全衛生、環境管理專責單位或人員之設立情形

華新各事業處設有「職業安全衛生(臺)/安全生產委員會(陸)」，在臺灣勞工代表均占總數的三分之一，海內外各事業處每 3 個月召開委員會討論職業安全衛生管理事項，相關會議紀錄皆會公告週知。每年亦定期在「職業安全衛生/安全生產委員會」會議中就相關標準條文、法令規範、風險評估等予以審查。



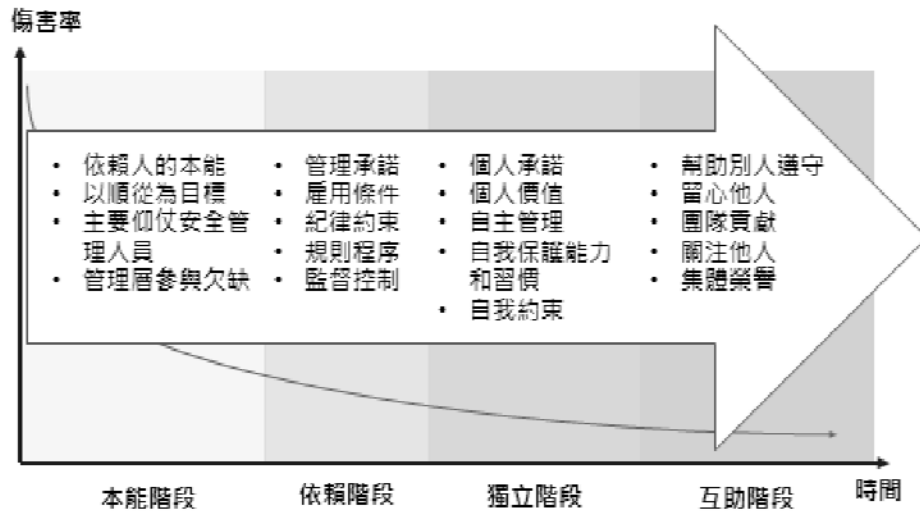
- 3.職安動態安全觀察暨廠場區域聯防與預防再發活動

鑑於每件災害都可以避免，職業安全衛生管理始於標準作業程序、危害鑑別與風險評估的觀念，許多危害可透過事前的規劃與分析，達到降低甚或是避免風險的發生。107 年各事業處已著手展開清查製程各項作業，並建立 SJP 管理系統，透過動態安全觀察，落實執行標準作業程序、危害鑑別與風險評估，依據檢討風險評估結果採取行動，持續改善工作環境的危害因素。特別加強全員參與、以搭配班股會議由下往上推動動態安全觀察，以達到持續改善之效果。

107 年安全作業標準化與區域聯防活動在過去二年的基礎上進行深化；重新檢視中高風險以上作業及過往 5 年的意外事故基本原因及改善對策之合理性，並連同現況的狀態一起檢討、改進。在今年的活動計畫中，特別要求各廠針對前述中高以上風險要拍攝動態觀察影片，並且各單位人員須利用班(股)會議或部門定期會議進行檢討及提案改善。海內/外總計於 107 年共檢討修訂 818 件，修訂的內容包括

作業方式變更、硬體改良改善等。區域聯防活動，則特別規劃組成機械組、儀電組及生產操作組進行聯防查核。經過一年下來的改良改善活動，職災件數由 106 年 52 件下降至 37 件，尤以夾捲傷(較 106 年減少 6 件)之改善成效最為顯著，詳如統計圖所示。

中長期展望，漸進式地完善作業標準、提升區域聯防人員查核的認知與專業能力，以達「互助階段」。



4.承攬商管理

本公司除自身務求善盡企業社會責任外，也要求公司協力廠商、承攬商亦必須簽署環安衛政策承諾書，以共同遵循環安衛法令要求及降低災害與污染。107 年，在過去承攬商管理之基礎，更強調管理之落實與制度完善，並著手建置承攬商入廠作業管制 E 化系統，希冀透過層層把關、施工資訊透明化，實現承攬商現場施工措施完善確保、推展全員參與施工監督之目標。計畫 108 年先從臺灣找二個示範廠試運行，109 年再陸續推展至海內/外廠區。



5.未來安全與衛生管理重要方針任務要推動工作(108 年安環方針)

- (1) 環安衛整合管理-總公司安全衛生室管理標準化
- (2) 環安衛整合管理-全公司環安衛管理整合 E 化系統規劃與建置
- (3) 降低環保、職安衛罰單風險及資源化整合
- (4) 職安衛損害防阻及安全文化意識提升
- (5) 集團環安衛管理系統訓練及認證
- (6) 能源管理

6.安環業務管理及績效評估措施

(1) 主動式績效指標

- 【體系】重點專案推動執行效率與落實度推動
- 【領導】環安衛運作管理成熟度
- 【節能】重點專案-節能減碳推動 (節能專案、溫室氣體盤查)
- 【管理】安環資料庫通報系統申報及收/發文知會情形

(2) 被動式績效指標

- 【安全】降低職災/工傷&職安衛風險
- 【節能】節能減碳
- 【管理】降低環保/安全風險 (空/水/廢/環評)/(安全/職業衛生/消防/現場管理)

7.推行健康促進建置友善安全健康職場

(1) 員工健康檢查：

員工的健康是企業的福氣，華新重視員工的健康管理，以照顧同仁健康為出發點，規劃完整的健康檢查並舉辦相關健康促進活動，讓所有同仁皆能獲得完善的健康照護，並以推廣同仁健康為最終目標。公司提供了優於法規項目與頻率的健康檢查服務，並提供多樣的癌症篩檢，亦會辦理年度體檢後個人諮詢活動，使同仁更了解自身健康狀況，並持續追蹤各項健康異常項目，以達到「早期發現早期治療」之目的；107 年總檢查與管理人數合計共 8,460 人次。

- (2) 華新為照顧員工，提供了優於法規項目與頻率的健康檢查服務，並針對健檢結果施行健康管理措施，提供諮詢、診治、轉診等服務；107 年總檢查與管理人數合計共 8,460 人次。

台灣區 員工健康照護管理	104 年	105 年	106 年	107 年
健康檢查	1,309 人次	2,003 人次	1,481 人次	2,279 人次
新進人員健康照護管理	266 人次	231 人次	401 人次	315 人次
在職人員健康照護管理	1,167 人次	1,828 人次	2,075 人次	1,928 人次
特殊健康危害檢查管理	1,557 人次	2,036 人次	2,351 人次	1,969 人次
合計	4,299 人次	6,098 人次	6,308 人次	8,460 人次

(3) 員工健康照護管理：

且特殊作業場所人員則皆按計畫進行特殊健康檢查及分級管理，檢測項目包括高溫、噪音、游離輻射、鉛、錳、粉塵及鎳；107 年特殊作業場所人員特殊健康檢查合計共 1,693 人次。

臺灣區特殊健康危害管理	104 年	105 年	106 年	107 年
高溫作業管理	262 人	332 人	246 人	248 人
噪音作業管理	857 人	1,075 人	1,629 人	972 人
游離輻射作業	92 人	112 人	111 人	108 人
鉛作業管理	36 人	79 人	13 人	10 人
錳作業管理	49 人	22 人	23 人	24 人
粉塵作業管理	261 人	346 人	264 人	264 人
鎳作業管理	0 人	70 人	65 人	67 人
合計	1,557 人	2,036 人	2,351 人	1,693 人

(4) 健康促進與職醫臨場服務：

為強化健康職場開辦各項健康促進專案活動，以多元化動、靜態方式辦理符合廠區特性之活動，以增進員工之身心健康，如健康篩檢、減重、心理諮商、健康講座、營養與運動諮詢及戒煙等，俾員工得到周全的健康照護和醫療服務；定期聘請職業專科醫師臨場服務，辦理一對一諮詢、講座、現場訪視，俾員工得到周全的健康照護和醫療服務。

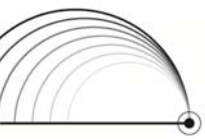
臺灣區健康自主活動	107 年度	
	場次	人次
動態-健康自主活動	31	2,212
靜態-健康預防講座	79	1,821
職醫臨廠服務-諮詢	19	78



(5) 107 年健康職場推動優良事蹟：

華新持續深耕塑造安全工作環境、守護員工健康及工作生活平衡等三大方向，守護同仁與眷屬的身心健康。積極推動職業衛生健康管理方案也獲得多重的肯定：臺中廠榮獲衛生福利部國民健康署 107 年榮獲全國績優健康職場-活力躍動獎外，並獲得臺中市政府環保局肯定「空氣品質淨化區-東豐綠廊自行車道」推動工作，空氣品質淨化區認養單位評比「第三名」及榮獲感謝狀，參加衛生局所舉辦「2018 年運動里程 pk 競賽活動」、協助推動「加工出口區中部園區職業安全衛生促進會 107 年度區域聯防災害防救緊急應變演練工作」，榮獲「感謝狀」；新莊廠獲得反菸拒檳毒宣導推動楷模獎；鹽水廠則捐血 358 袋獲得 107 年度臺南捐血中心頒發感謝狀及積極協助衛生福利部中央健康保險署健康存摺之感謝狀。

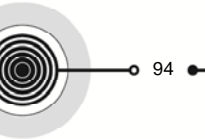
廠區	獎項		
新莊廠	臺北醫學大學	反菸拒檳毒宣導推動楷模獎	
台中廠	衛生福利部國民健康署	全國績優健康職場-活力躍動獎	

廠區	獎項		
臺中市衛生局	「2018年運動里程pk競賽活動」企業最佳參與獎		
臺中市政府環保局	認養「空氣品質淨化區-東豐綠廊自行車道」推動工作，空氣品質淨化區認養單位評比「第三名」		
臺中市政府環保局	認養「空氣品質淨化區-東豐綠廊自行車道」推動工作，榮獲臺中市政府環保局頒「感謝狀」		
經濟部加工出口區中港分處	協助推動「加工出口區中部園區職業安全衛生促進會2018年度區域聯防災害防救緊急應變演練工作」，榮獲「感謝狀」		



廠區	獎項		
	臺南捐血中心	臺南捐血中心2018年度感謝狀	
鹽水廠	衛生福利部中央健康保險署	2018年積極協助衛生福利部中央健康保險署健康存摺感謝狀	

(三)最近年度及截至年報刊印日止發生之勞資糾紛損失及因應措施：無。



六、重要契約

(一)華新麗華股份有限公司

契約性質	當事人	契約起迄日期	主要內容	限制條款
聯貸合約	台北富邦銀行、中國信託銀行以及玉山銀行等 16 家	104/09 ~ 109/09	聯貸額度 NT\$150 億元，五年期，非循環使用。	1.流動比率 \geq 100% 2.負債比率 \leq 120% (淨負債/有形資產) 3.利息保障倍數 \geq 150% 4.有形淨值 \geq NT\$500 億元
不動產買賣契約	賣方：連順皮革股份有限公司	107/12/18 ~ 108/04/15	1.土地標示：新營區嘉芳段 401~405、407 及鹽水區竹圍尾段 82~83、83-1 共 9 筆地號土地，土地總面積 14,024.20 坪。 2.建物標示：新營區嘉芳段 174、174-1 及鹽水區竹圍尾段 9-1~9-6 等 8 筆建號房屋，建物總面積 8,944.29 坪。 3.土地總價：新台幣 812,241 仟元；建物總價：新台幣 99,332 仟元；總買賣價款為：新台幣 911,573 仟元整。	無

(二)華新(南京)置業開發有限公司

契約性質	當事人	契約起迄日期	主要內容	限制條款
工程契約	南京華東電力設備公司等 61 家	107/01 ~	華新城 AB 地塊二期之設計、諮詢、建築施工、配電等，累積金額人民幣 3.87 億元。	無

陸 財務概況

一、最近五年度簡明資產負債表及綜合損益表

採用國際財務報導準則之合併簡明資產負債表

單位：新台幣仟元

項 目	年 度	最 近 五 年 度 財 務 資 料				
		103 年	104 年	105 年	106 年	107 年
流 動 資 產		52,140,435	51,200,394	55,356,705	63,652,434	58,726,913
不動產、廠房及設備		18,439,033	17,575,655	20,483,863	20,984,890	25,083,436
無 形 資 產		201,172	199,080	177,029	169,726	164,451
其 他 資 產		37,976,806	35,708,162	38,161,617	45,443,695	48,679,310
資 產 總 額		108,757,446	104,683,291	114,179,214	130,250,745	132,654,110
流 動 負 債	分 配 前	19,971,882	17,078,873	32,360,784	34,618,169	32,146,970
	分 配 後	19,971,882	17,780,073	34,688,984	37,944,169	36,138,170
非 流 動 負 債		23,370,603	24,035,959	16,536,425	23,352,320	21,242,797
負 債 總 額	分 配 前	43,342,485	41,114,832	48,897,209	57,970,489	53,389,767
	分 配 後	43,342,485	41,816,032	51,225,409	61,296,489	57,380,967
歸 屬 於 母 公 司 業 主 之 權 益		63,499,315	61,680,070	63,365,942	70,523,463	77,328,012
股 本		35,760,002	35,760,002	33,960,002	33,660,002	33,260,002
資 本 公 積		15,647,004	15,766,866	15,701,403	15,854,392	15,966,420
保 留 盈 餘	分 配 前	9,932,518	11,383,125	15,211,219	19,234,380	32,144,727
	分 配 後	9,932,518	10,681,925	12,883,019	15,908,380	28,153,527
其 他 權 益		2,452,684	(621,113)	(897,872)	2,090,607	(4,043,137)
庫 藏 股 票		(292,893)	(608,810)	(608,810)	(315,918)	0
非 控 制 權 益		1,915,646	1,888,389	1,916,063	1,756,793	1,936,331
權 益 總 額	分 配 前	65,414,961	63,568,459	65,282,005	72,280,256	79,264,343
	分 配 後	65,414,961	62,867,259	62,953,805	68,954,256	75,273,143

(二)採用國際財務報導準則之個體簡明資產負債表

單位：新台幣仟元

項 目	年 度	最 近 五 年 度 財 務 資 料				
		103 年	104 年	105 年	106 年	107 年
流 動 資 產		9,989,580	10,670,083	12,619,660	15,188,603	16,809,906
不 動 產、廠 房 及 設 備		11,427,661	11,625,911	13,853,939	14,356,176	16,432,206
無 形 資 產		-	-	-	-	-
其 他 資 產		61,654,567	72,824,020	67,646,531	76,090,868	86,063,522
資 產 總 額		83,071,808	95,120,014	94,120,130	105,635,647	119,305,634
流 動 負 債	分 配 前	8,342,078	9,409,878	14,688,116	12,497,690	21,561,638
	分 配 後	8,342,078	10,111,078	17,016,316	15,823,690	25,552,838
非 流 動 負 債		11,230,415	24,030,066	16,066,072	22,614,494	20,415,984
負 債 總 額	分 配 前	19,572,493	33,439,944	30,754,188	35,112,184	41,977,622
	分 配 後	19,572,493	34,141,144	33,082,388	38,438,184	45,968,822
股 本		35,760,002	35,760,002	33,960,002	33,660,002	33,260,002
資 本 公 積		15,647,004	15,766,866	15,701,403	15,854,392	15,966,420
保 留 盈 餘	分 配 前	9,932,518	11,383,125	15,211,219	19,234,380	32,144,727
	分 配 後	9,932,518	10,681,925	12,883,019	15,908,380	28,153,527
其 他 權 益		2,452,684	(621,113)	(897,872)	2,090,607	(4,043,137)
庫 藏 股 票		(292,893)	(608,810)	(608,810)	(315,918)	0
權 益 總 額	分 配 前	63,499,315	61,680,070	63,365,942	70,523,463	77,328,012
	分 配 後	63,499,315	60,978,870	61,037,742	67,197,463	73,336,812

(三)採用國際財務報導準則之合併簡明綜合損益表

單位：新台幣仟元/每股盈餘以元為單位

項 目	最 近 五 年 度 財 務 資 料				
	103 年	104 年	105 年	106 年	107 年
營 業 收 入	162,987,384	149,338,115	143,355,241	167,792,585	190,915,137
營 業 毛 利	7,570,228	5,808,905	9,564,407	12,004,831	15,935,365
營 業 利 益	3,503,590	1,957,744	5,321,774	7,895,645	11,026,209
營業外收入及支出	157,734	507,687	851,597	1,498,803	5,644,765
稅 前 淨 利	3,661,324	2,465,431	6,173,371	9,394,448	16,670,974
繼 續 營 業 單 位 本 期 淨 利	2,535,532	1,728,132	4,838,503	6,694,013	11,959,287
停 業 單 位 損 失	-	-	-	-	-
本 期 淨 利	2,535,532	1,728,132	4,838,503	6,694,013	11,959,287
本期其他綜合損益 (稅後淨額)	1,502,331	(3,210,351)	(239,696)	2,786,719	(3,142,772)
本期綜合損益總額	4,037,863	(1,482,219)	4,598,807	9,480,732	8,816,515
淨 利 歸 屬 於 母 公 司 業 主	2,264,691	1,601,726	4,568,125	6,559,984	11,756,781
淨 利 歸 屬 於 非 控 制 權 益	270,841	126,406	270,378	134,029	202,506
綜合損益總額歸屬於 母 公 司 業 主	3,802,986	(1,604,667)	4,252,535	9,362,394	8,612,785
綜合損益總額歸屬於 非 控 制 權 益	234,877	122,448	346,272	118,338	203,730
每 股 盈 餘	0.64	0.45	1.33	1.97	3.53

(四)採用國際財務報導準則之個體簡明綜合損益表

單位：新台幣仟元/每股盈餘以元為單位

項 目	最近五年度財務資料				
	103年	104年	105年	106年	107年
營業收入	70,179,109	71,574,888	67,074,039	76,123,074	85,099,970
營業毛利	3,093,674	4,090,649	5,982,561	5,318,064	3,840,250
營業利益	2,058,839	2,996,429	4,785,519	3,836,535	2,122,510
營業外收入及支出	226,852	(838,608)	390,100	3,290,917	10,123,522
稅前淨利	2,285,691	2,157,821	5,175,619	7,127,452	12,246,032
繼續營業單位 本期淨利	2,264,691	1,601,726	4,568,125	6,559,984	11,756,781
停業單位損失	-	-	-	-	-
本期淨利	2,264,691	1,601,726	4,568,125	6,559,984	11,756,781
本期其他綜合損益 (稅後淨額)	1,538,295	(3,206,393)	(315,590)	2,802,410	(3,143,996)
本期綜合損益總額	3,802,986	(1,604,667)	4,252,535	9,362,394	8,612,785
每股盈餘	0.64	0.45	1.33	1.97	3.53

(五)最近五年度簽證會計師姓名及查核意見：

年度	會計師姓名	查核意見
103	勤業眾信聯合會計師事務所 余鴻賓及洪國田	修正式無保留意見
104	勤業眾信聯合會計師事務所 余鴻賓及洪國田	修正式無保留意見
105	勤業眾信聯合會計師事務所 余鴻賓及洪國田	無保留意見附加其他事項段落
106	勤業眾信聯合會計師事務所 邱明玉及余鴻賓	無保留意見附加其他事項段落
107	勤業眾信聯合會計師事務所 洪國田及邱明玉	無保留意見附加其他事項段落

二、最近五年度財務分析

(一)採用國際財務報導準則之合併報表財務分析

分析項目		年度				
		103年	104年	105年	106年	107年
財務結構 %	負債占資產比率	39.85	39.27	42.82	44.50	40.24
	長期資金占不動產、廠房及設備比率	481.50	498.44	399.42	455.72	400.69
償債能力 %	流動比率	261.06	299.78	171.06	183.87	182.68
	速動比率	136.12	160.67	76.01	80.75	94.86
	利息保障倍數	581.00	681.97	2,011.36	1,931.29	2,536.69
經營能力	應收款項週轉率(次)	9.74	9.48	9.83	11.75	12.56
	平均收現日數	37.47	38.50	37.13	31.06	29.06
	存貨週轉率(次)	7.06	6.30	5.38	5.24	5.99
	應付款項週轉率(次)	21.64	20.21	17.98	17.39	18.67
	平均銷貨日數	51.69	57.93	67.84	69.65	60.93
	不動產、廠房及設備週轉率(次)	8.13	8.29	7.53	8.09	8.28
	總資產週轉率(次)	1.46	1.39	1.31	1.37	1.45
獲利能力	資產報酬率(%)	2.75	1.89	4.65	5.77	9.47
	權益報酬率(%)	3.97	2.67	7.51	9.73	15.78
	稅前純益占實收資本額比率(%)	10.23	6.89	18.17	27.90	50.12
	純益率(%)	1.55	1.15	3.37	3.98	6.26
	每股盈餘(元)	0.64	0.45	1.33	1.97	3.53
現金流量 (註1)	現金流量比率(%)	2.84	23.48	22.98	22.23	9.39
	現金流量允當比率(%)	55.76	93.52	92.90	83.19	62.30
	現金再投資比率(%)	0.59	4.13	7.69	5.32	0.00
槓桿度	營運槓桿度	2.98	4.54	2.28	1.49	1.48
	財務槓桿度	1.27	1.27	1.06	1.06	1.06

最近二年度各項財務比率變動原因。(若增減變動未達20%者可免分析)

A. 107年利息保障倍數、資產報酬率、權益報酬率、稅前純益占實收資本額比率、純益率及每股盈餘較106年增加，主係稅前、稅後損益增加所致。

B. 107年現金流量比率、現金流量允當比率、及現金再投資比率較106年減少，主係107年購置不動產、廠房以及設備及取得採用權益法之長期股權投資增加所致。

註1：營業活動淨現金流量為負數，不予計算。

註2：計算公式列式如下：

1.財務結構

(1)負債占資產比率 = 負債總額 / 資產總額。

(2)長期資金占不動產、廠房及設備比率 = (權益總額 + 非流動負債) / 不動產、廠房及設備淨額。

2.償債能力

(1)流動比率 = 流動資產 / 流動負債。

(2)速動比率 = (流動資產 - 存貨 - 預付費用) / 流動負債。

(3)利息保障倍數 = 所得稅及利息費用前純益 / 本期利息支出。

3.經營能力

- (1)應收款項(包括應收帳款與因營業而產生之應收票據)週轉率 = 銷貨淨額 / 各期平均應收款項
(包括應收帳款與因營業而產生之應收票據)餘額。
- (2)平均收現日數 = 365 / 應收款項週轉率。
- (3)存貨週轉率 = 銷貨成本 / 平均存貨額。
- (4)應付款項(包括應付帳款與因營業而產生之應付票據)週轉率 = 銷貨成本 / 各期平均應付款項
(包括應付帳款與因營業而產生之應付票據)餘額。
- (5)平均銷貨日數 = 365 / 存貨週轉率。
- (6)不動產、廠房及設備週轉率 = 銷貨淨額 / 平均不動產、廠房及設備淨額。
- (7)總資產週轉率 = 銷貨淨額 / 平均資產總額。

4.獲利能力

- (1)資產報酬率 = [稅後損益 + 利息費用 × (1 - 稅率)] / 平均資產總額。
- (2)權益報酬率 = 稅後損益 / 平均權益總額。
- (3)純益率 = 稅後損益 / 銷貨淨額。
- (4)每股盈餘 (虧損) = (歸屬於母公司業主之損益 - 特別股股利) / 加權平均已發行股數。

5.現金流量

- (1)現金流量比率 = 營業活動淨現金流量 / 流動負債。
- (2)淨現金流量允當比率 = 最近五年度營業活動淨現金流量 / 最近五年度(資本支出 + 存貨增加
額 + 現金股利)。
- (3)現金再投資比率 = (營業活動淨現金流量 - 現金股利) / (不動產、廠房及設備毛額 + 長期投資
+ 其他非流動資產 + 營運資金)。

6.槓桿度：

- (1)營運槓桿度 = (營業收入淨額 - 變動營業成本及費用) / 營業利益。
- (2)財務槓桿度 = 營業利益 / (營業利益 - 利息費用)。

(二)採用國際財務報導準則之個體報表財務分析

分析項目		年度							
		最近	五	年	度	財	務	分	析
		103年	104年	105年	106年	107年			
財務結構 %	負債占資產比率	23.56	35.13	32.67	33.23	35.18			
	長期資金占不動產、廠房及設備比率	653.93	737.23	573.35	648.76	594.83			
償債能力 %	流動比率	119.74	113.39	85.91	121.53	77.96			
	速動比率	36.63	52.70	28.86	44.92	22.20			
	利息保障倍數	955.88	691.36	1,210.70	1,741.08	2,652.81			
經營能力	應收款項週轉率(次)	30.08	32.93	36.83	33.13	31.71			
	平均收現日數	12.13	11.08	9.91	11.01	11.51			
	存貨週轉率(次)	11.60	11.23	9.00	8.20	7.94			
	應付款項週轉率(次)	23.98	25.05	20.65	19.34	20.33			
	平均銷貨日數	31.46	32.50	40.55	44.51	45.96			
	不動產、廠房及設備週轉率(次)	6.06	6.20	5.26	5.39	5.52			
	總資產週轉率(次)	0.85	0.80	0.70	0.76	0.75			
獲利能力	資產報酬率(%)	3.07	2.10	5.26	6.96	10.86			
	權益報酬率(%)	3.66	2.55	7.30	9.79	15.90			
	稅前純益占實收資本額比率(%)	6.39	6.03	15.24	21.17	36.81			
	純益率(%)	3.22	2.23	6.81	8.61	13.81			
	每股盈餘(元)	0.64	0.45	1.33	1.97	3.53			
現金流量 (註1)	現金流量比率(%)	17.52	54.45	18.53	29.65	9.03			
	現金流量允當比率(%)	48.96	53.38	46.64	47.63	34.25			
	現金再投資比率(%)	1.92	5.76	2.46	1.44	0.00			
槓桿度	營運槓桿度	2.55	2.11	1.71	2.03	2.55			
	財務槓桿度	1.14	1.13	1.10	1.12	1.29			

最近二年度各項財務比率變動原因。(若增減變動未達20%者可免分析)

A. 107年流動比率、速動比率及現金流量比率較106年減少，主係短期借款增加，以致流動負債增加。


B. 107年利息保障倍數、資產報酬率、權益報酬率、稅前純益占實收資本額比率、純益率及每股盈餘較106年增加，主係稅前、稅後損益增加所致。

C. 107年現金流量允當比率減少，主係107年購置不動產、廠房以及設備及取得採用權益法之長期股權投資增加所致。

D. 107年現金再投資比率較106年減少，主係106年現金股利發放數增加，以及長期投資之餘額增加所致。

註1：營業活動淨現金流量為負數，不予計算。

註2：計算公式同表(一)。




三、最近年度財務報告之審計委員會審查報告

審計委員會查核報告書

董事會造送本公司民國一〇七年度營業報告書、財務報表（含合併財務報表）及盈餘分派議案等，其中財務報表（含合併財務報表）業經勤業眾信聯合會計師事務所洪國田會計師及邱明玉會計師查核竣事，並提出查核報告。上述營業報告書、財務報表（含合併財務報表）及盈餘分派議案經本審計委員會查核認為尚無不符，爰依證券交易法第十四條之四及公司法第二一九條之規定，敬請 鑒核。

華新麗華股份有限公司

審計委員會召集人：薛明玲



中 華 民 國 一 〇 八 年 二 月 二 十 二 日

四、最近年度財務報告

關係企業合併財務報告聲明書

本公司 107 年度 (自 107 年 1 月 1 日至 12 月 31 日止) 依「關係企業合併營業報告書關係企業合併財務報表及關係報告書編製準則」應納入編製關係企業合併財務報告之公司與依國際財務報導準則第 10 號應納入編製母子公司合併財務報告之公司均相同，且關係企業合併財務報告所應揭露相關資訊於前揭母子公司合併財務報告中均已揭露，爰不再另行編製關係企業合併財務報告。

特此聲明


公司名稱：華新麗華股份有限公司



負責人：焦 佑 倫



中 華 民 國 1 0 8 年 2 月 2 2 日



會計師查核報告

華新麗華股份有限公司 公鑒：

查核意見

華新麗華股份有限公司及子公司民國 107 年及 106 年 12 月 31 日之合併資產負債表，暨民國 107 年及 106 年 1 月 1 日至 12 月 31 日之合併綜合損益表、合併權益變動表、合併現金流量表，以及合併財務報告附註（包括重大會計政策彙總），業經本會計師查核竣事。

依本會計師之意見，基於本會計師之查核結果及其他會計師之查核報告（請參閱其他事項段），上開合併財務報告在所有重大方面係依照證券發行人財務報告編製準則及經金融監督管理委員會認可並發布生效之國際財務報導準則、國際會計準則、解釋及解釋公告編製，足以允當表達華新麗華股份有限公司及子公司民國 107 年及 106 年 12 月 31 日之合併財務狀況，暨民國 107 年及 106 年 1 月 1 日至 12 月 31 日之合併財務績效及合併現金流量。

查核意見之基礎

本會計師係依照會計師查核簽證財務報表規則及一般公認審計準則執行查核工作。本會計師於該等準則下之責任將於會計師查核合併財務報告之責任段進一步說明。本會計師所隸屬事務所受獨立性規範之人員已依會計師職業道德規範，與華新麗華股份有限公司及子公司保持超然獨立，並履行該規範之其他責任。本會計師相信已取得足夠及適切之查核證據，以作為表示查核意見之基礎。

關鍵查核事項

關鍵查核事項係指依本會計師之專業判斷，對華新麗華股份有限公司及子公司民國 107 年度合併財務報告之查核最為重要之事項。該等事項已於查核合併財務報告整體及形成查核意見之過程中予以因應，本會計師並不對該等事項單獨表示意見。

茲對華新麗華股份有限公司及子公司民國 107 年度合併財務報告之關鍵查核事項敘明如下：

銷貨收入認列

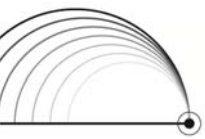
華新麗華股份有限公司及子公司 107 年度不銹鋼事業部門之銷貨收入較 106 年度有大幅成長，主要銷售產品包括不銹鋼條棒及鋼捲等。其銷售對象除台灣客戶外，另有眾多外銷客戶對象遍及中國大陸、美洲、東南亞以及歐洲，且個別客戶之交易條件亦不盡相同。是以，本會計師於 107 年度查核時將不銹鋼事業部門外銷銷貨收入真實性列為本年度之關鍵查核事項。有關收入認列之會計政策及揭露資訊，請參閱合併財務報告附註四及附註二五。

本會計師因應上述關鍵查核事項所執行之查核程序為瞭解及測試不銹鋼事業部門外銷銷貨收入認列之內部控制程序，並評估不銹鋼事業部門外銷銷貨收入認列之內部控制有效性，再針對不銹鋼事業部門本年度之外銷銷貨收入交易進行抽樣測試，以確認銷貨交易確實發生。

存貨評價

華新麗華股份有限公司及子公司截至 107 年 12 月 31 日製造業及貿易存貨帳列金額為 18,292,552 仟元，佔合併資產總額 14%，金額係屬重大，與存貨相關之會計政策及揭露資訊，請參閱合併財務報告附註四、五及十三。

華新麗華股份有限公司及子公司針對存貨評價係以成本與淨變現價值孰低衡量，由於存貨淨變現價值之評估攸關重大判斷與估計，且電線電纜及不銹鋼存貨之評價主要係受銅、鎳市價波動影響，而國際原物料價格波動頻繁，因此對於本年度合併財務報告查核係屬關鍵查核事項。



本會計師因應上述關鍵查核事項所執行之查核程序包括取得管理階層編製之存貨成本與淨變現價值孰低評估資料，抽核估計售價資料至最近期銷售記錄、評估管理階層估計淨變現價值之依據及其合理性。本會計師並藉由參與年底存貨盤點評估存貨狀況，以驗證呆滯存貨提列備抵存貨跌價損失之完整性。

其他事項

列入華新麗華股份有限公司及子公司合併財務報告中，部分子公司之財務報告未經本會計師查核，而係由其他會計師查核。因此，本會計師對上開合併財務報告所表示之意見中，有關部分子公司財務報告所列之金額，係依據其他會計師之查核報告。民國 107 年及 106 年 12 月 31 日上述子公司之資產總額分別為新台幣 7,959,485 千元及 7,667,995 千元，各佔合併資產總額之 6.00% 及 5.89%；民國 107 年及 106 年 1 月 1 日至 12 月 31 日上述子公司其營業收入淨額分別為新台幣 11,999,669 千元及 9,443,554 千元，各佔合併營業收入淨額之 6.29% 及 5.63%。

華新麗華股份有限公司業已編製民國 107 及 106 年度之個體財務報表，並經本會計師出具無保留意見加其他事項段落之查核報告在案，備供參考。

管理階層與治理單位對合併財務報表之責任

管理階層之責任係依照證券發行人財務報告編製準則及經金融監督管理委員會認可並發布生效之國際財務報導準則、國際會計準則、解釋及解釋公告編製允當表達之合併財務報告，且維持與合併財務報告編製有關之必要內部控制，以確保合併財務報告未存有導因於舞弊或錯誤之重大不實表達。

於編製合併財務報告時，管理階層之責任亦包括評估華新麗華股份有限公司及子公司繼續經營之能力、相關事項之揭露，以及繼續經營會計基礎之採用，除非管理階層意圖清算華新麗華股份有限公司及子公司或停止營業，或除清算或停業外別無實際可行之其他方案。

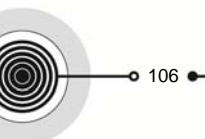
華新麗華股份有限公司及子公司之治理單位（含審計委員會）負有監督財務報導流程之責任。

會計師查核合併財務報表之責任

本會計師查核合併財務報告之目的，係對合併財務報告整體是否存在導因於舞弊或錯誤之重大不實表達取得合理確信，並出具查核報告。合理確信係高度確信，惟依照一般公認審計準則執行之查核工作無法保證必能偵出合併財務報告存有之重大不實表達。不實表達可能導因於舞弊或錯誤。如不實表達之個別金額或彙總數可合理預期將影響合併財務報告使用者所作之經濟決策，則被認為具有重大性。

本會計師依照一般公認審計準則查核時，運用專業判斷並保持專業上之懷疑。本會計師亦執行下列工作：

1. 辨認並評估合併財務報告導因於舞弊或錯誤之重大不實表達風險；對所評估之風險設計及執行適當之因應對策；並取得足夠及適切之查核證據以作為查核意見之基礎。因舞弊可能涉及共謀、偽造、故意遺漏、不實聲明或踰越內部控制，故未偵出導因於舞弊之重大不實表達之風險高於導因於錯誤者。
2. 對與查核攸關之內部控制取得必要之瞭解，以設計當時情況下適當之查核程序，惟其目的非對華新麗華股份有限公司及子公司內部控制之有效性表示意見。
3. 評估管理階層所採用會計政策之適當性，及其所作會計估計與相關揭露之合理性。
4. 依據所取得之查核證據，對管理階層採用繼續經營會計基礎之適當性，以及使華新麗華股份有限公司及子公司繼續經營之能力可能產生重大疑慮之事件或情況是否存在重大不確定性，作出結論。本會計師若認為該等事件或情況存在重大不確定性，則須於查核報告中提醒合併財務報告使用者注意合併財務報告之相關揭露，或於該等揭露係屬不適當時修正查核意見。本會計師之結論係以截至查核報告日所取得之查核證據為基礎。惟未來事件或情況可能導致華新麗華股份有限公司及子公司不再具有繼續經營之能力。
5. 評估合併財務報告（包括相關附註）之整體表達、結構及內容，以及合併財務報告是否允當表達相關交易及事件。



6. 對於集團內組成個體之財務資訊取得足夠及適切之查核證據，以對合併財務報告表示意見。本會計師負責集團查核案件之指導、監督及執行，並負責形成集團查核意見。

本會計師與治理單位溝通之事項，包括所規劃之查核範圍及時間，以及重大查核發現（包括於查核過程中所辨認之內部控制顯著缺失）。

本會計師亦向治理單位提供本會計師所隸屬事務所受獨立性規範之人員已遵循會計師職業道德規範中有關獨立性之聲明，並與治理單位溝通所有可能被認為會影響會計師獨立性之關係及其他事項（包括相關防護措施）。

本會計師從與治理單位溝通之事項中，決定對華新麗華股份有限公司及子公司民國 107 年度合併財務報告查核之關鍵查核事項。本會計師於查核報告中敘明該等事項，除非法令不允許公開揭露特定事項，或在極罕見情況下，本會計師決定不於查核報告中溝通特定事項，因可合理預期此溝通所產生之負面影響大於所增進之公眾利益。

勤業眾信聯合會計師事務所
會計師 洪 國 田



洪國田

會計師 邱 明 玉



邱明玉

證券暨期貨管理委員會核准文號
台財證六字第 0920123784 號

金融監督管理委員會核准文號
金管證六字第 0930160267 號

中 華 民 國 1 0 8 年 2 月 2 2 日

華新麗華股份有限公司及子公司
合併資產負債表
民國 107 年及 106 年 12 月 31 日

單位：新台幣仟元
106年12月31日

代碼	資	107年12月31日			106年12月31日		
		金	額	%	金	額	%
	流動資產						
1100	現金及約當現金 (附註四及六)	\$	9,406,154	7	\$	10,952,691	9
1110	透過損益按公允價值衡量之金融資產 - 流動 (附註四及七)		95,426	-		129,615	-
1135	避險之衍生性金融資產 - 流動 (附註四及八)		15,630	-		7,430	-
1136	按攤銷後成本衡量之金融資產 - 流動 (附註四及九)		1,489,831	1		-	-
1140	合約資產 - 流動 (附註四及十三)		2,589,864	2		-	-
1147	無活絡市場之債券投資 - 流動 (附註四及十)		-	-		1,459,958	1
1150	應收票據淨額 (附註四及十一)		3,844,819	3		5,712,204	4
1172	應收帳款淨額 (附註四及十一)		11,729,199	9		9,090,763	7
1175	應收租賃款 (附註十二)		52,489	-		50,758	-
1200	其他應收款		1,212,252	1		488,554	-
1412	預付租賃款 (附註二一)		59,811	-		62,230	-
130X	存貨 (附註四及十三)		26,048,519	20		32,297,139	25
1476	其他金融資產 - 流動 (附註六)		114,255	-		1,401,866	1
1479	其他流動資產		2,068,664	1		1,999,226	2
11XX	流動資產總計		58,726,913	44		63,652,434	49
	非流動資產						
1517	透過其他綜合損益按公允價值衡量之金融資產 - 非流動 (附註四及十四)		3,991,218	3		-	-
1523	備供出售金融資產 - 非流動 (附註四及十五)		-	-		3,702,495	3
1543	以成本衡量之金融資產 - 非流動 (附註四及十六)		-	-		2,509,320	2
1550	採用權益法之投資 (附註四及十八)		30,555,851	23		25,210,753	19
1600	不動產、廠房及設備 (附註四及十九)		25,083,436	19		20,984,890	16
1760	投資性不動產 (附註四及二十)		10,241,647	8		10,406,246	8
1780	其他無形資產		164,451	-		169,726	-
1840	遞延所得稅資產 - 非流動 (附註四及二七)		1,657,511	1		1,222,430	1
1920	存出保證金		187,053	-		186,507	-
1930	長期應收租賃款 (附註十二)		830,991	1		883,480	1
1985	長期預付租賃款 (附註二一)		1,119,004	1		1,161,364	1
1990	其他非流動資產 - 其他		96,035	-		161,100	-
15XX	非流動資產總計		73,927,197	56		66,598,311	51
1XXX	資產總計	\$	132,654,110	100	\$	130,250,745	100
	負債及權益						
	流動負債						
2100	短期借款 (附註二二)	\$	10,024,097	8	\$	6,815,772	5
2120	透過損益按公允價值衡量之金融負債 - 流動 (附註四及七)		-	-		27,710	-
2130	合約負債 - 流動 (附註四及十三)		19,899	-		-	-
2150	應付票據		409,879	-		446,655	-
2170	應付帳款		8,643,816	7		9,243,642	7
2230	當期所得稅負債 (附註四及二七)		4,389,952	3		3,147,811	3
2219	其他應付款		3,513,168	3		3,635,500	3
2312	預收房地款 (附註十三)		-	-		10,323,447	8
2320	一年內到期之長期借款 (附註二二)		4,564,196	3		171,438	-
2399	其他流動負債		581,963	-		806,194	1
21XX	流動負債總計		32,146,970	24		34,618,169	27
	非流動負債						
2540	長期借款 (附註二二)		19,993,411	15		21,950,366	17
2570	遞延所得稅負債 - 非流動 (附註四及二七)		182,494	-		168,512	-
2640	淨確定福利負債 (附註四及二三)		645,403	1		868,311	1
2670	其他非流動負債 - 其他 (附註二九)		421,489	-		365,131	-
25XX	非流動負債總計		21,242,797	16		23,352,320	18
2XXX	負債總計		53,389,767	40		57,970,489	45
	歸屬於本公司業主之權益 (附註二四)						
3110	普通股股本		33,260,002	25		33,660,002	26
3200	資本公積		15,966,420	12		15,854,392	12
	保留盈餘						
3310	法定盈餘公積		3,937,554	3		3,281,556	3
3320	特別盈餘公積		2,712,250	2		2,712,250	2
3350	未分配盈餘		25,494,923	19		13,240,574	10
3300	保留盈餘總計		32,144,727	24		19,234,380	15
	其他權益						
3410	國外營運機構財務報表換算之兌換差額	(3,567,540)	(3)	(2,944,758)	(3)
3420	透過其他綜合損益按公允價值衡量之金融資產未實現損益	(474,446)	-	(-	-
3425	備供出售金融資產未實現損益		-	-		5,042,894	4
3430	現金流量避險中屬有效避險部分之避險工具損失	(1,151)	-	(7,529)	-
3400	其他權益總計	(4,043,137)	(3)	(2,090,607)	(1)
3500	庫藏股票 (附註四及二四)		-	-	(315,918)	-
31XX	本公司業主權益總計		77,328,012	58		70,523,463	54
36XX	非控制權益		1,936,331	2		1,756,793	1
3XXX	權益總計		79,264,343	60		72,280,256	55
	負債與權益總計	\$	132,654,110	100	\$	130,250,745	100

後附之附註係本合併財務報告之一部分。
(請參閱勤業眾信聯合會計師事務所民國 108 年 2 月 22 日查核報告)

董事長：焦佑倫



經理人：鄭慧明



會計主管：吳欽生



華新麗華股份有限公司及子公司
合併綜合損益表
民國 107 年及 106 年 1 月 1 日至 12 月 31 日

單位：新台幣仟元，惟每股純益為元

代碼		107年度		106年度	
		金額	%	金額	%
4000	營業收入 (附註四及二五)	\$190,915,137	100	\$167,792,585	100
5000	營業成本 (附註四及十三)	(174,979,772)	(92)	(155,787,754)	(93)
5900	營業毛利	15,935,365	8	12,004,831	7
5950	營業毛利淨額	15,935,365	8	12,004,831	7
	營業費用				
6100	推銷費用	2,144,126	1	1,722,346	1
6200	管理及總務費用	2,634,343	1	2,314,407	1
6300	研究發展費用	130,687	-	72,433	-
6000	營業費用合計	4,909,156	2	4,109,186	2
6900	營業淨利益	11,026,209	6	7,895,645	5
	營業外收入及支出				
7100	利息收入	355,283	-	331,982	-
7130	股利收入	177,925	-	167,634	-
7190	其他收入	367,344	-	63,647	-
7210	處分不動產、廠房及設備 (損失) 利益	(11,616)	-	60,284	-
7225	處分投資利益 (損失) (附註二六)	355,668	-	(260,608)	-
7230	外幣兌換利益 (損失)	271,081	-	(17,907)	-
7235	透過損益按公允價值衡量之金融資產及負債利益 (損失)	85,216	-	(23,734)	-
7670	減損損失 (附註二六)	(78,547)	-	(67)	-
7590	什項支出	(239,432)	-	(326,459)	-
7510	利息費用	(684,163)	-	(512,995)	-
7060	採用權益法認列之關聯企業損益之份額	5,046,006	3	2,017,026	1
7000	營業外收入及支出合計	5,644,765	3	1,498,803	1
7900	稅前利益	\$16,670,974	9	\$9,394,448	6
7950	所得稅費用 (附註四及二七)	(4,711,687)	(3)	(2,700,435)	(2)
8200	本期淨利	11,959,287	6	6,694,013	4
	其他綜合損益				
8311	確定福利計畫之再衡量數	4,052	-	(150,736)	-
8316	透過其他綜合損益按公允價值衡量之權益工具投資未實現評價損益	(1,243,074)	-	-	-
8320	採用權益法認列之關聯企業及合資之其他綜合損益之份額 - 不重分類至損益之項目	(1,286,630)	(1)	-	-
	不重分類至損益之項目	(2,525,652)	(1)	(150,736)	-
8361	國外營運機構財務報表換算之兌換差額	(572,415)	-	(757,920)	-
8362	備供出售金融資產未實現評價利益	-	-	724,447	-
8363	現金流量避險	6,378	-	6,142	-
8370	採用權益法認列之關聯企業之其他綜合損益之份額	(51,083)	-	2,964,786	2
	後續可能重分類至損益之項目	(617,120)	-	2,937,455	2
8300	本期其他綜合損益合計	(3,142,772)	(1)	2,786,719	2
8500	本期綜合損益總額	8,816,515	5	9,480,732	6
	淨利歸屬於：				
8610	本公司業主	\$11,756,781	6	\$6,559,984	4
8620	非控制權益	202,506	-	134,029	-
8600		\$11,959,287	6	\$6,694,013	4
	綜合損益總額歸屬於：				
8710	本公司業主	\$8,612,785	5	\$9,362,394	6
8720	非控制權益	203,730	-	118,338	-
8700		\$8,816,515	5	\$9,480,732	6
	每股純益 (附註四及二八)				
9710	基本每股純益	\$3.53		\$1.97	
9810	稀釋每股純益	\$3.53		\$1.97	

後附之附註係本合併財務報告之一部分。

董事長：焦佑倫



(請參閱勤業眾信聯合會計師事務所民國 108 年 2 月 22 日查核報告)

經理人：鄭慧明



會計主管：吳欽生




 華新麗華股份有限公司及子公司
 合併權益變動表
 民國 107 年及 106 年 1 月 1 日至 12 月 31 日

歸 屬 於 本 公 司

代 碼		股	本	資 本 公 積	保 留 盈 餘		
					法 定 盈 餘 公 積	特 別 盈 餘 公 積	未 分 配 盈 餘
A1	106 年 1 月 1 日餘額	\$ 33,960,002	\$ 15,701,403	\$ 2,824,743	\$ 2,712,250	\$ 9,674,226	
	105 年度盈餘指撥及分配 (附註二四)						
B1	提列法定盈餘公積	-	-	456,813	-	(456,813)	
B5	發放現金股利	-	-	-	-	(2,328,200)	
M5	取得或處分子公司股權價格與帳面價值差額	-	(495)	-	-	(22,554)	
C7	採用權益法認列之關聯企業之變動數	-	146,381	-	-	-	
D1	106 年度純益	-	-	-	-	6,559,984	
D3	106 年度其他綜合損益	-	-	-	-	(186,069)	
D5	106 年度綜合損益總額	-	-	-	-	6,373,915	
L3	庫藏股註銷	(300,000)	7,108	-	-	-	
T1	其 他	-	(5)	-	-	-	
O1	非控制權益淨變動數	-	-	-	-	-	
Z1	106 年 12 月 31 日餘額	33,660,002	15,854,392	3,281,556	2,712,250	13,240,574	
A3	追溯適用 IFRS 9 之影響數 (附註三)	-	-	-	-	4,651,666	
	追溯適用 IFRS 15 之影響數	-	-	-	-	5,978	
A5	107 年 1 月 1 日重編後餘額	33,660,002	15,854,392	3,281,556	2,712,250	17,898,218	
	106 年度盈餘指撥及分配 (附註二四)						
B1	提列法定盈餘公積	-	-	655,998	-	(655,998)	
B5	發放現金股利	-	-	-	-	(3,326,000)	
M5	取得或處分子公司股權價格與帳面價值差額	-	615	-	-	-	
C7	採用權益法認列之關聯企業之變動數	-	27,333	-	-	97,100	
Q1	處分透過其他綜合損益按公允價值衡量之權益工具 (附註十四)	-	-	-	-	(252,951)	
D1	107 年度純益	-	-	-	-	11,756,781	
D3	107 年度其他綜合損益	-	-	-	-	(22,227)	
D5	107 年度綜合損益總額	-	-	-	-	11,734,554	
L3	庫藏股註銷	(400,000)	84,082	-	-	-	
T1	其 他	-	(2)	-	-	-	
O1	非控制權益淨變動數	-	-	-	-	-	
Z1	107 年 12 月 31 日餘額	\$ 33,260,002	\$ 15,966,420	\$ 3,937,554	\$ 2,712,250	\$ 25,494,923	

單位：新台幣仟元

業 其	主 他	之 權	益 益	權	益	益	益	益
國外營運機構 財務報表換算 之兌換差額	備供出售 金融商品 未實現(損)益	透過其他綜合 損益按公允價值 衡量之金融資產 未實現損益	現金流量避險	庫藏股票	合計	非控制權益	權益總額	權益總額
(\$ 2,110,122)	\$ 1,225,921	\$ -	(\$ 13,671)	(\$ 608,810)	\$ 63,365,942	\$ 1,916,063	\$ 65,282,005	
-	-	-	-	-	(2,328,200)	-	(2,328,200)	
-	-	-	-	-	(23,049)	-	(23,049)	
-	-	-	-	-	146,381	-	146,381	
-	-	-	-	-	6,559,984	134,029	6,694,013	
(834,636)	3,816,973	-	6,142	-	2,802,410	(15,691)	2,786,719	
(834,636)	3,816,973	-	6,142	-	9,362,394	118,338	9,480,732	
-	-	-	-	292,892	-	-	-	
-	-	-	-	-	(5)	-	(5)	
-	-	-	-	-	-	(277,608)	(277,608)	
(2,944,758)	5,042,894	-	(7,529)	(315,918)	70,523,463	1,756,793	72,280,256	
-	(5,042,894)	1,875,068	-	-	1,483,840	26	1,483,866	
-	-	-	-	-	5,978	-	5,978	
(2,944,758)	-	1,875,068	(7,529)	(315,918)	72,013,281	1,756,819	73,770,100	
-	-	-	-	-	-	-	-	
-	-	-	-	-	(3,326,000)	-	(3,326,000)	
-	-	-	-	-	615	-	615	
-	-	(97,100)	-	-	27,333	-	27,333	
-	-	252,951	-	-	-	-	-	
-	-	-	-	-	11,756,781	202,506	11,959,287	
(622,782)	-	(2,505,365)	6,378	-	(3,143,996)	1,224	(3,142,772)	
(622,782)	-	(2,505,365)	6,378	-	8,612,785	203,730	8,816,515	
-	-	-	-	315,918	-	-	-	
-	-	-	-	-	(2)	-	(2)	
-	-	-	-	-	-	(24,218)	(24,218)	
(\$ 3,567,540)	\$ -	(\$ 474,446)	(\$ 1,151)	\$ -	\$ 77,328,012	\$ 1,936,331	\$ 79,264,343	

後附之附註係本合併財務報告之一部分。

(請參閱勤業眾信聯合會計師事務所民國 108 年 2 月 22 日查核報告)

董事長：焦佑倫



經理人：鄭慧明



會計主管：吳欽生



華新麗華股份有限公司及子公司
合併現金流量表

民國 107 年及 106 年 1 月 1 日至 12 月 31 日

單位：新台幣仟元

代 碼		107年度	106年度
	營業活動之現金流量		
A10000	本期稅前淨利	\$ 16,670,974	\$ 9,394,448
A20010	收益費損項目		
A20100	折舊費用	1,734,995	1,762,164
A20200	攤銷費用	32,973	29,784
A20300	預期信用風險損失 / 呆帳費用迴轉數	9,907	(18,634)
A20400	透過損益按公允價值衡量金融資產及負債之淨 (利益) 損失	(85,216)	23,734
A20900	利息費用	684,163	512,995
A21200	利息收入	(355,283)	(331,982)
A21300	股利收入	(177,925)	(167,634)
A21900	股份基礎給付酬勞成本	5,397	1,469
A22300	採用權益法認列之關聯企業利益之份額	(5,046,006)	(2,017,026)
A22500	處分及報廢不動產、廠房及設備損失 (利益)	11,616	(60,283)
A22800	處分無形資產損失	185	-
A23100	處分投資 (利益) 損失	(355,668)	260,608
A23700	非金融資產減損損失	78,547	67
A24100	未實現外幣兌換利益	(275)	(7,224)
A30000	營業資產及負債之淨變動數		
A31110	持有供交易之金融資產增加	-	(379,141)
A31115	強制透過損益按公允價值衡量之金融資產減少	153,306	-
A31125	合約資產減少	6,823	-
A31130	應收票據減少 (增加)	1,867,385	(690,388)
A31150	應收帳款增加	(2,648,343)	(345,803)
A31180	其他應收款 (增加) 減少	(134,272)	36,028
A31200	存貨減少 (增加)	3,651,933	(5,172,451)
A31240	其他流動資產增加	(271,739)	(565,733)
A31250	其他金融資產減少	1,287,611	863,273
A31990	其他營業資產減少 (增加)	33,265	(2,322)
A32130	應付票據減少	(36,776)	(35,651)
A32150	應付帳款 (減少) 增加	(599,826)	1,506,865
A32180	其他應付款 (減少) 增加	(321,214)	676,359
A32210	預收房地款 (減少) 增加	(10,143,723)	3,398,960
A32240	淨確定福利負債 (減少) 增加	(222,908)	51,093
A32230	其他流動負債減少	(440,148)	(180,750)
A32990	其他營業負債增加	65,675	112,235
A33000	營運產生之淨現金流入	5,455,433	8,655,060
A33300	支付之利息	(612,840)	(520,161)
A33100	收取之利息	295,805	223,588
A33200	收取之股利	1,514,347	798,326
A33500	支付之所得稅	(3,633,464)	(1,458,894)
AAAA	營業活動之淨現金流入	3,019,281	7,697,919

(接次頁)

(承前頁)
代 碼

	107年度	106年度
投資活動之現金流量		
B00010 取得透過其他綜合損益按公允價值衡量之金融資產	(\$ 750)	\$ -
B00020 處分透過其他綜合損益按公允價值衡量之金融資產	73,158	-
B00030 透過其他綜合損益按公允價值衡量之金融資產減資 退回股款	915	-
B00200 處分持有供交易目的之金融資產	-	371,002
B00400 處分備供出售金融資產價款	-	48,769
B00600 無活絡市場之債券商品投資	3,072	54,228
B01200 取得以成本衡量之金融資產	-	(692,576)
B01300 處分以成本衡量之金融資產價款	-	546
B01400 以成本衡量之金融資產減資退回股款	-	15,958
B01600 處分避險之衍生金融商品資產	-	2,133
B01800 取得採用權益法之長期股權投資	(592,586)	(1,595,460)
B02400 採用權益法之被投資公司減資退回股款	-	58,927
B02600 處分待出售非流動資產價款	-	399,812
B02700 購置不動產、廠房及設備	(5,795,665)	(2,367,653)
B02800 處分不動產、廠房及設備價款	10,593	124,291
B03800 存出保證金增加	(1,435)	(3,461)
B04500 取得無形資產	(1,926)	(422)
B09900 其他應收款增加	(365,101)	-
BBBB 投資活動之淨現金流出	(6,669,725)	(3,583,906)
籌資活動之現金流量		
C00100 短期借款增加	3,217,299	2,668,879
C01600 舉借長期借款	6,000,000	6,500,000
C01700 償還長期借款	(3,564,196)	(6,694,035)
C04500 發放現金股利	(3,325,743)	(2,328,020)
C05800 非控制權益變動	(29,522)	(193,745)
C09900 其他籌資活動	(2)	(5)
CCCC 籌資活動之淨現金流入(流出)	2,297,836	(46,926)
DDDD 匯率變動對現金及約當現金之影響	(193,929)	(847,980)
EEEE 本期現金及約當現金(減少)增加數	(1,546,537)	3,219,107
E00100 期初現金及約當現金餘額	10,952,691	7,733,584
E00200 期末現金及約當現金餘額	\$ 9,406,154	\$ 10,952,691

後附之附註係本合併財務報告之一部分。

(請參閱勤業眾信聯合會計師事務所民國108年2月22日查核報告)

董事長：焦佑倫



經理人：鄭慧明



會計主管：吳欽生



華新麗華股份有限公司及子公司
合併財務報告附註
民國 107 年及 106 年 1 月 1 日至 12 月 31 日
 (除另予註明者外，金額以新台幣仟元為單位)

一、公司沿革及一般資訊

華新麗華股份有限公司(以下簡稱華新麗華公司或本公司)·於 55 年 12 月設立·並於同年 12 月開始營業·為追求多角化經營·自 73 年起陸續轉投資建築·電子·材料科技及房地產開發等行業·目前所營業務主要為電線電纜及不銹鋼等。

華新麗華公司股票自 61 年 11 月起在台灣證券交易所上市買賣·華新麗華公司並於 84 年 10 月及 99 年 11 月以增資發行新股方式在海外公開發行海外存託憑證 (GDR)·並在盧森堡證券交易所掛牌上市·代號為 168527。

本合併財務報告係以本公司之功能性貨幣新台幣表達。

二、通過財務報告之日期及程序

本合併財務報告於 108 年 2 月 22 日經董事會通過。

三、新發布及修訂準則及解釋之適用

(一)首次適用修正後之證券發行人財務報告編製準則及金融監督管理委員會(以下稱「金管會」)認可並發布生效之國際財務報導準則(IFRS)、國際會計準則(IAS)、解釋(IFRIC)及解釋公告(SIC)(以下稱「IFRSs」)

除下列說明外·適用修正後之證券發行人財務報告編製準則及金管會認可並發布生效之 IFRSs 將不致造成合併公司會計政策之重大變動：

1. IFRS 9「金融工具」及相關修正

IFRS 9「金融工具」取代 IAS 39「金融工具：認列與衡量」·並配套修正 IFRS 7「金融工具：揭露」等其他準則·IFRS 9 之新規定涵蓋金融資產之分類、衡量與減損及一般避險會計·相關會計政策請參閱附註四。

合併公司於 107 年 1 月 1 日·追溯適用金融資產之分類、衡量與減損之處理·並推延適用一般避險會計·106 年 12 月 31 日(含)以前已除列之項目不予適用 IFRS 9。

金融資產之分類、衡量與減損

合併公司依據 107 年 1 月 1 日所存在之事實及情況·於該日評估已存在金融資產之分類予以追溯調整·並選擇不予重編比較期間·於 107 年 1 月 1 日·各類別金融資產依 IAS 39 及 IFRS 9 所決定之衡量種類及帳面金額及其變動情形彙總如下：

金融資產類別	衡 量 種 類		帳 面 金 額		說 明
	IAS 39	IFRS 9	IAS 39	IFRS 9	
現金及約當現金	放款及應收款	按攤銷後成本衡量	\$10,952,691	\$10,952,691	(4)
衍生工具	持有供交易金融資產	透過損益按公允價值衡量	37,250	37,250	
	避險之金融資產	避險之金融資產	7,430	7,430	
結構式存款	無活絡市場之債券工具投資流動	按攤銷後成本衡量	1,459,958	1,459,958	(3)
股票投資	備供出售金融資產	透過其他綜合損益按公允價值衡量之權益工具投資	6,211,815	7,442,072	(1)
債券投資 (接次頁)	持有供交易金融資產	透過損益按公允價值衡量	92,365	92,365	(2)

(承前頁)

金融資產類別	衡 量 種 類		帳 面 金 額		說 明			
	IAS 39	IFRS 9	IAS 39	IFRS 9				
應收票據、應收帳款、其他 應收款及應收租賃款	放款及應收款	按攤銷後成本衡量	16,225,759	16,225,759	(4)			
存出保證金	放款及應收款	按攤銷後成本衡量	186,507	186,507	(4)			
質抵押之金融資產	放款及應收款	按攤銷後成本衡量	1,401,866	1,401,866	(4)			
	107年1月1日 帳面金額 (IAS 39)	重 分 類	再 衡 量	107年1月1日 帳面金額 (IFRS 9)	107年1月1日 保留盈餘 影響數	107年1月1日 其他權益 影響數	107年1月1日 非控股權益 影響數	說 明
透過損益按公允價值衡量之金融資產	\$ 129,615	\$ -	\$ -	\$ 129,615	\$ -	\$ -	\$ -	(2)
透過其他綜合損益按公允價值 衡量之金融資產	-	-	-	-	-	-	-	
- 權益工具	-	-	-	-	-	-	-	
加：自備供出售金融資產 (IAS 39)重分類	-	6,211,815	1,230,257	7,442,072	4,185,663	(2,955,414)	8	(1)
按攤銷後成本衡量之金融資產	-	6,211,815	1,230,257	7,442,072	4,185,663	(2,955,414)	8	
加：無活絡市場之債券工具投 資流動(IAS 39)重分類	-	1,459,958	-	1,459,958	-	-	-	(3)
加：自放款及應收款(IAS 39) 重分類	-	28,766,823	-	28,766,823	-	-	-	(4)
合 計	\$ 129,615	\$ 36,438,596	\$ 1,230,257	\$ 37,798,468	\$ 4,185,663	(\$ 2,955,414)	\$ 8	
採用權益法之投資	\$ 25,210,753	\$ -	\$ 253,609	\$ 25,464,362	\$ 466,003	(\$ 212,412)	\$ 18	(5)

(1)原依 IAS 39 分類為備供出售金融資產之股票投資(包含帳列「以成本衡量之金融資產 - 非流動」項下)·因非持有供交易·合併公司選擇全數依 IFRS 9 指定為透過其他綜合損益按公允價值衡量·並將相關其他權益 - 備供出售金融資產未實現損益 1,122,923 仟元重分類為其他權益 - 透過其他綜合損益按公允價值衡量之金融資產未實現損益。

其中原依 IAS 39 以成本衡量之未上市(櫃)股票投資·依 IFRS 9 分類為指定透過其他綜合損益按公允價值衡量·並應按公允價值再衡量·因而 107 年 1 月 1 日之透過其他綜合損益按公允價值衡量之金融資產及其他權益 - 透過其他綜合損益按公允價值衡量之金融資產未實現損益分別調整增加 1,230,257 仟元。

合併公司原依 IAS 39 已認列備供出售及以成本衡量之股票投資減損損失並累積於保留盈餘之減損·因該等股票依 IFRS 9 指定為透過其他綜合損益按公允價值衡量而不再評估減損·因而 107 年 1 月 1 日之其他權益 - 透過其他綜合損益按公允價值衡量之金融資產未實現損益之帳面金額調整減少 4,185,663 仟元·保留盈餘調整增加 4,185,663 仟元。

(2)原依 IAS 39 分類為透過損益按公允價值衡量之政府公債投資·依 107 年 1 月 1 日所存在之事實及情況評估其經營模式並不符合分類為按攤銷後成本衡量或透過其他綜合損益按公允價值衡量之債務工具投資·故依 IFRS 9 分類為透過損益按公允價值衡量之金融資產。

(3)原依 IAS 39 分類為無活絡市場之債務工具投資並按攤銷後成本衡量之投資·其原始認列時之合約現金流量完全為支付本金及流通在外本金金額之利息·且依 107 年 1 月 1 日所存在之事實及情況評估經營模式係收取合約現金流量·依 IFRS 9 分類為按攤銷後成本衡量。

(4)應收票據、應收帳款、其他應收款及應收租賃款原依 IAS 39 分類為放款及應收款·依 IFRS 9 則分類為按攤銷後成本衡量之金融資產·並評估預期信用損失。

(5)採用權益法之關聯企業因追溯 IFRS 9·合併公司 107 年 1 月 1 日採用權益法之長期投資調整增加 253,609 仟元·其他權益 - 透過其他綜合損益按公允價值衡量之金融資產未實現損益調整增加 3,707,577 仟元·其他權益 - 備供出售金融資產未實現損益調整減少 3,919,971 仟元·保留盈餘調整增加 466,003 仟元。

金融負債之分類、衡量與減損

合併公司依據 107 年 1 月 1 日所存在之事實及情況，於該日評估已存在金融負債之分類予以追溯調整，並選擇不予重編比較期間。於 107 年 1 月 1 日，各類別金融負債依 IAS 39 及 IFRS 9 所決定之衡量種類及帳面金額及其變動情形彙總如下：

金融資產類別	衡 量 種 類		帳 面 金 額	
	IAS 39	IFRS 9	IAS 39	IFRS 9
衍生工具	持有供交易金融負債	透過損益按公允價值衡量	\$ 27,710	\$ 27,710

一般避險會計

合併公司原依 IAS 39 指定遠期合約之即期部分變動作為外幣債務之公允價值避險工具，遠期合約之遠期部分變動則認列為損益。首次適用 IFRS 9 時，合併公司選擇不追溯適用遠期合約避險成本處理。此外，因證券發行人財務報告編製準則修正，所有指定為避險工具之衍生及非衍生金融資產及金融負債均應自 107 年起表達於「避險之金融資產」及「避險之金融負債」中。

2. IFRS 15「客戶合約之收入」及相關修正

IFRS 15 係規範來自客戶合約之收入認列原則，該準則將取代 IAS 18「收入」、IAS 11「建造合約」及相關解釋。相關會計政策請參閱附註四。

3. IAS 12 之修正「未實現損失之遞延所得稅資產之認列」

IAS 12 之修正主要係釐清，不論合併公司預期透過出售或透過收取合約現金流量回收以公允價值衡量之債務工具投資，且不論該資產是否發生未實現損失，暫時性差異應按該資產公允價值及課稅基礎之差額決定。

此外，除非稅法限制可減除暫時性差異所能減除之收益類型而應就同類型可減除暫時性差異評估是否認列遞延所得稅資產，否則應就所有可減除暫時性差異一併評估。於評估是否認列遞延所得稅資產時，若有足夠證據顯示合併公司很有可能以高於帳面金額回收資產，則估計未來課稅所得所考慮之資產回收金額不限於其帳面金額，且未來課稅所得之估計應排除因可減除暫時性差異迴轉所產生之影響。

於評估遞延所得稅資產時，合併公司於 107 年追溯適用上述修正，並無重大差異。

4. IAS 40 之修正「投資性不動產之轉換」

該修正釐清，合併公司僅當不動產符合（或不再符合）投資性不動產定義，且有用途改變證據時，始應將不動產轉入或轉出投資性不動產。僅因管理階層對不動產使用意圖之改變不能作為用途改變之證據。此外，該修正釐清用途改變之證據不限於 IAS 40 所列之情形。

合併公司係依 107 年 1 月 1 日存在之情況，按前述修正並無重大差異。

5. IFRIC 22「外幣交易與預收付對價」

IAS 21 規定外幣交易之原始認列，應以外幣金額依交易日功能性貨幣與外幣間之即期匯率換算為功能性貨幣記錄。IFRIC 22 進一步說明若企業於原始認列非貨幣性資產或負債前已預付或預收對價，應以原始認列預收付對價之日作為交易日。若企業分次預收付對價，應分別決定每次預收付對價之交易日。

合併公司自 107 年 1 月 1 日推延適用 IFRIC 22。

(二) 108 年適用之證券發行人財務報告編製準則及金融監督管理委員會（以下稱「金管會」）認可之 IFRSs

新 發 布 / 修 正 / 修 訂 準 則 及 解 釋	IASB 發布之生效日（註 1）
「2015-2017 週期之年度改善」	2019 年 1 月 1 日
IFRS 9 之修正「具負補償之提前還款特性」	2019 年 1 月 1 日（註 2）
IFRS 16「租賃」	2019 年 1 月 1 日
IAS 19 之修正「計畫修正、縮減或清償」	2019 年 1 月 1 日（註 3）
IAS 28 之修正「對關聯企業及合資之長期權益」	2019 年 1 月 1 日
IFRIC 23「所得稅務處理之不確定性」	2019 年 1 月 1 日

註 1：除另註明外，上述新發布 / 修正 / 修訂準則或解釋係於各該日期以後開始之年度期間生效。

註 2：金管會允許合併公司得選擇提前於 107 年 1 月 1 日適用此項修正。

註 3：2019 年 1 月 1 日以後發生之計畫修正、縮減或清償適用此項修正。

1. IFRS 16「租賃」

IFRS 16 係規範租賃之會計處理，該準則將取代 IAS 17「租賃」及相關解釋。

租賃定義

首次適用 IFRS 16 時，合併公司依 IFRS 16 之租賃定義重評估合約是否係屬租賃。目前依 IAS 17 及 IFRIC 4 辨認為租賃之部份合約，因客戶未取得主導已辨認資產使用之權利，不符合 IFRS 16 租賃之定義，故將改依其他準則規定處理。

合併公司為承租人

首次適用 IFRS 16 時，除低價值標的資產租賃及短期租賃得選擇採用類似 IAS 17 之營業租賃處理認列費用外，其他租賃將於合併資產負債表上認列使用權資產及租賃負債，惟符合投資性不動產定義之使用權資產，將列報為投資性不動產。合併綜合損益表將分別表達使用權資產之折舊費用及租賃負債按有效利率法所產生之利息費用。於合併現金流量表中，償付租賃負債之本金金額將表達為籌資活動，支付利息部分將列為營業活動。適用 IFRS 16 前，分類為營業租賃之合約係按直線基礎認列費用，為取得大陸地區土地使用權預付之租賃給付係認列於預付租賃款。營業租賃現金流量於合併現金流量表係表達於營業活動。分類為融資租賃之合約係於合併資產負債表認列租賃資產及應付租賃款。

合併公司選擇修正追溯適用 IFRS 16，不重編比較資訊。

目前依 IAS 17 以營業租賃處理之協議，於 108 年 1 月 1 日租賃負債之衡量將以剩餘租賃給付按該日承租人之增額借款利率折現，全部使用權資產將以該日之租賃負債金額並調整先前已認列之預付租賃給付金額衡量。所認列之使用權資產均將適用 IAS 36 評估減損。

合併公司適用下列權宜作法：

- (1) 對具有合理類似特性之租賃組合使用單一折現率衡量租賃負債。
- (2) 租賃期間於 108 年 12 月 31 日以前結束之租賃將依短期租賃處理。
- (3) 不將原始直接成本計入 108 年 1 月 1 日之使用權資產衡量中。
- (4) 進行租賃負債之衡量時，對諸如租賃期間之決定將使用後見之明。

對於依 IAS 17 分類為融資租賃之租賃，將以 107 年 12 月 31 日租賃資產及租賃負債之帳面金額作為使用權資產及租賃負債於 108 年 1 月 1 日之帳面金額。

合併公司為出租人

於過渡時對出租人之租賃將不作任何調整，且自 108 年 1 月 1 日起始適用 IFRS 16。

108 年 1 月 1 日資產、負債及權益之預計影響

	107 年 12 月 31 日 帳 面 金 額	首 次 適 用 之 調 整	108 年 1 月 1 日 調 整 後 帳 面 金 額
應收租賃款 - 流動	\$ 52,489	\$ -	\$ 52,489
應收租賃款 - 非流動	830,991	-	830,991
預付租賃款 - 流動	59,811	(59,811)	-
預付租賃款 - 非流動	1,119,004	(1,119,004)	-
其他流動資產	2,068,664	(4,089)	2,064,575
使用權資產	-	1,456,022	1,456,022
資產影響	<u>\$ 4,130,959</u>	<u>\$ 273,178</u>	<u>\$ 4,404,077</u>
租賃負債 - 流動	\$ -	\$ 54,290	\$ 54,290
租賃負債 - 非流動	-	218,828	218,828
負債影響	<u>\$ -</u>	<u>\$ 273,118</u>	<u>\$ 273,118</u>

2. IFRIC 23 「所得稅務處理之不確定性」

IFRIC 23 釐清當存有所得稅務處理之不確定性時，合併公司須假設稅務主管機關將可取具所有相關資料進行審查，若判斷其申報之稅務處理很有可能被稅務主管機關接受，合併公司對於課稅所得、課稅基礎、未使用課稅損失、未使用課稅抵減及稅率之決定必須與申報所得稅時所採用之稅務處理一致。若稅務主管機關並非很有可能接受申報之稅務處理，合併公司須採最可能金額或預期值（應採兩者中較能預測不確定性最終結果之方法）評估。若事實及情況改變，合併公司須重評估其判斷與估計。

首次適用 IFRIC 23 時，對合併公司無重大影響。

3. 2015-2017 週期之年度改善

2015-2017 週期之年度改善修正 IFRS 3、IFRS 11、IAS 12 及 IAS 23 「借款成本」。其中 IAS 23 之修正係釐清，若特地舉借之借款於相關資產達到預定使用或出售狀態後仍流通在外，該借款負擔之借款成本應納入一般借款之資本化利率計算。

4. IAS 19 之修正「計畫修正、縮減或清償」

該修正規定，發生計畫修正、縮減或清償時，應以發生時用以再衡量淨確定福利負債（資產）之精算假設來決定該年度剩餘期間之當期服務成本及淨利息。此外，該修正釐清計畫修正、縮減或清償對資產上限相關規定之影響。合併公司將推延適用前述修正。

合併公司首次適用前述 IFRSs 之預期影響數彙總說明如下。

除上述影響外，截至本合併財務報告通過發布日止，合併公司仍持續評估其他準則、解釋之修正將不致對財務狀況與財務績效造成重大影響。

(三) IASB 已發布但尚未經金管會認可並發布生效之 IFRSs

新發布 / 修正 / 修訂準則及解釋	IASB 發布之生效日 (註 1)
IFRS 3 之修正「業務之定義」	2020 年 1 月 1 日 (註 2)
IFRS 10 及 IAS 28 之修正「投資者與其關聯企業或合資間之資產出售或投入」	未定
IFRS 17 「保險合約」	2021 年 1 月 1 日
IAS 1 及 IAS 8 之修正「重大性之定義」	2020 年 1 月 1 日 (註 3)

註 1：除另註明外，上述新發布 / 修正 / 修訂準則或解釋係於各該日期以後開始之年度期間生效。

註 2：收購日在年度報導期間開始於 2020 年 1 月 1 日以後之企業合併及於前述日期以後發生之資產取得適用此項修正。

註 3：2020 年 1 月 1 日以後開始之年度期間推延適用此項修正。

1. IFRS 10 及 IAS 28 之修正「投資者與其關聯企業或合資間之資產出售或投入」

該修正規定，若合併公司出售或投入資產予關聯企業，或合併公司喪失對子公司之控制，但保留對該子公司之重大影響，若前述資產或前子公司符合 IFRS 3 「企業合併」對「業務」之定義時，合併公司係全數認列該等交易產生之損益。

此外，若合併公司出售或投入資產予關聯企業，或合併公司在與關聯企業之交易中喪失對子公司之控制，但保留對該子公司之重大影響，若前述資產或前子公司不符合 IFRS 3 「業務」之定義時，合併公司僅在與投資者對該等關聯企業無關之權益範圍內認列該交易所產生之損益，亦即，屬合併公司對該損益之份額者應予以銷除。

2. IFRS 3 之修正「業務之定義」

該修正釐清一項業務(企業合併所取得之活動及資產組合)應至少包含投入及處理投入之實質性過程，兩者整合能顯著有助於創造產出之能力。產出之定義將著重於提供予客戶之商品及勞務，因此，刪除過去產出定義中有助於降低成本之報酬形式。同時亦刪除收購者需評估市場參與者是否有能力取代所缺少之投入及過程以繼續提供產出之規定。

除上述影響外，截至本合併財務報告通過發布日止，合併公司仍持續評估其他準則、解釋之修正對財務狀況與財務績效之影響，相關影響待評估完成時予以揭露。

四、重大會計政策之彙總說明

(一) 遵循聲明

本合併財務報告係依照證券發行人財務報告編製準則、有關法令及經金管會認可並發布生效之 IFRSs。

(二) 編製基礎

除按公允價值衡量之金融工具外，本合併財務報告係依歷史成本基礎編製。歷史成本通常係依取得資產所支付對價之公允價值決定。

公允價值衡量依照相關輸入值之可觀察程度及重要性分為第 1 等級至第 3 等級：

1. 第 1 等級輸入值：係指於衡量日可取得之相同資產或負債於活絡市場之報價（未經調整）。
2. 第 2 等級輸入值：係指除第 1 等級之報價外，資產或負債直接（亦即價格）或間接（亦即由價格推導而得）之可觀察輸入值。
3. 第 3 等級輸入值：係指資產或負債之不可觀察之輸入值。

(三) 資產與負債區分流動與非流動之標準

流動資產包括主要為交易目的而持有之資產、預期於資產負債表日後 12 個月內實現之資產及現金及約當現金；不動產、廠房及設備、投資性不動產、無形資產及其他不屬於流動資產之資產為非流動資產。流動負債包括主要為交易目的而持有之負債、於資產負債表日後 12 個月內到期清償之負債，以及不能無條件將清償期限遞延至資產負債表日後至少 12 個月之負債；負債不屬於流動負債者為非流動負債。惟負債之條款可能依交易對方之選擇，以發行權益工具而導致其清償者，並不影響其分類。

(四) 合併基礎

本合併財務報告係包含華新麗華公司及由華新麗華公司所控制個體（子公司）之財務報告。控制係指本公司有主導某一個體之財務及營運政策之權力，以從其活動中獲取利益。合併綜合損益表已納入被收購或被處分子公司於當期自收購日起或至處分日止之營運損益。子公司之財務報告已予適當調整，以使其會計政策與合併公司之會計政策一致。於編製合併財務報告時，各個體間之交易、帳戶餘額、收益及費損已全數予以銷除。子公司之綜合損益總額係歸屬至本公司業主及非控制權益，即使非控制權益因而成為虧損餘額。

當合併公司對子公司所有權權益之變動未導致喪失控制者，係作為權益交易處理。合併公司及非控制權益之帳面金額已予調整，以反映其於子公司相對權益之變動。非控制權益之調整金額與所支付或收取對價之公允價值間之差額，係直接認列為權益且歸屬於本公司業主。

當合併公司喪失對子公司之控制時，處分損益係為下列兩者之差額：(1) 所收取對價之公允價值與對前子公司之剩餘投資按喪失控制日之公允價值合計數，以及(2) 前子公司之資產（含商譽）與負債及非控制權益按喪失控制日之帳面金額合計數。合併公司對於其他綜合損益中所認列與該子公司有關之所有金額，其會計處理係與合併公司直接處分相關資產或負債所必須遵循之基礎相同。

子公司明細、持股比率及營業項目，參閱附註十七及附表七。

(五) 企業合併

企業合併中之移轉對價係以公允價值衡量，其計算係以合併公司為取得對被收購者之控制所移轉之資產、對被收購者之原業主所產生之負債及所發行權益於收購日（亦即，合併公司取得控制之日）公允價值之總和。收購相關成本於成本發生及勞務取得當期列為費用。

所取得之可辨認資產與承擔之負債係以收購日之公允價值認列。非控制權益得選擇以公允價值或以被收購者可辨認淨資產按非控制權益所享有之份額衡量。衡量基礎係按每一合併交易選擇。

(六) 外幣

編製合併公司之各個體財務報告時，以個體功能性貨幣以外之外幣交易者，依交易日匯率換算為功能性貨幣記錄。

外幣貨幣性項目於每一資產負債表日以收盤匯率換算。除為規避部分匯率風險而進行避險交易所產生之兌換差額外，因交割貨幣性項目或換算貨幣性項目產生之兌換差額，於發生當期認列於損益。

以公允價值衡量之外幣非貨幣性項目係以決定公允價值當日之匯率換算，所產生之兌換差額列為當期損益，惟屬公允價值變動認列於其他綜合損益者，其產生之兌換差額列於其他綜合損益，並分別歸屬予本公司業主及非控制權益。

以歷史成本衡量之外幣非貨幣性項目係以交易日之匯率換算，不再重新換算。

於編製合併財務報告時，合併公司國外營運機構（包含營運所在國家或使用之貨幣與本公司不同之子公司及關聯企業）之資產及負債以每一資產負債表日匯率換算為新台幣。收益及費損項目係以當期平均匯率換算，所產生之兌換差額認列為其他綜合損益，並分別歸屬予本公司業主及非控制權益。

若合併公司處分國外營運機構之所有權益，或處分國外營運機構之子公司部分權益但喪失控制或重大影響時，所有與該國外營運機構相關可歸屬於本公司業主之權益將重分類為損益。

在部分處分國外營運機構子公司未構成對該子公司喪失控制時，係按比例將累計兌換差額重新歸屬予該子公司之非控制權益，而不認列為損益。在其他任何部分處分國外營運機構之情況下，累計兌換差額則按處分比例重分類至損益。

(七) 存 貨

存貨包括原料、物料、製成品及在製品。存貨係以成本與淨變現價值孰低衡量，比較成本與淨變現價值時除同類別存貨外係以個別項目為基礎。淨變現價值係指在正常情況下之估計售價減除至完工尚需投入之估計成本及完成出售所需之估計成本後之餘額。存貨成本之計算係採加權平均法。

營建業之存貨包括營建用地及在建工程等存貨，以取得成本或建造成本為入帳基礎，按各工程分別計算成本。在建工程於該工程完工前所必須負擔之利息費用予以資本化，作為其建造成本之一部分。

(八) 投資關聯企業

關聯企業係指合併公司具有重大影響，但非屬子公司或合資權益之企業。

合併公司採用權益法處理對關聯企業之投資。權益法下，投資關聯企業原始依成本認列，取得日後帳面金額係隨合併公司所享有之關聯企業損益及其他綜合損益份額與利潤分配而增減。此外，針對關聯企業權益之變動係按持股比例認列。

取得成本超過合併公司於取得日所享有關聯企業可辨認資產及負債淨公允價值份額之數額列為商譽，該商譽係包含於該投資之帳面金額且不得攤銷；合併公司於取得日所享有關聯企業可辨認資產及負債淨公允價值份額超過取得成本之數額列為當期損益。

關聯企業發行新股時，合併公司若未按持股比例認購，致使持股比例發生變動，並因而使投資之股權淨值發生增減時，其增減數調整資本公積。採權益法認列關聯企業股權淨值之變動數及採用權益法之投資。惟若未按持股比例認購或取得致使對關聯企業之所有權權益減少者，於其他綜合損益中所認列與該關聯企業有關之金額按減少比例重分類，其會計處理之基礎係與關聯企業若直接處分相關資產或負債所必須遵循之基礎相同；前項調整如應借記資本公積，而採用權益法之投資所產生之資本公積餘額不足時，其差額借記保留盈餘。

當合併公司對關聯企業之損失份額等於或超過其在該關聯企業之權益時，即停止認列進一步之損失。合併公司僅於發生法定義務、推定義務或已代關聯企業支付款項之範圍內，認列額外損失及負債。

合併公司於評估減損時，係將投資之整體帳面金額（含商譽）視為單一資產比較可回收金額與帳面金額，進行減損測試，所認列之減損損失亦屬於投資帳面金額之一部分。減損損失之任何迴轉，於該投資之可回收金額後續增加之範圍內予以認列。

合併公司於喪失重大影響之日以公允價值衡量其對原關聯企業之剩餘投資，剩餘投資之公允價值及任何處分價款與喪失重大影響當日之投資帳面金額之差額，列入當期損益。此外，於其他綜合損益中所認列與該關聯企業有關之所有金額，其會計處理之基礎係與關聯企業若直接處分相關資產或負債所必須遵循之基礎相同。

合併公司與關聯企業間之逆流、順流及側流交易所產生之損益，僅在與合併公司對關聯企業權益無關之範圍內，認列於合併財務報表。

(九)不動產、廠房及設備

不動產、廠房及設備係以成本認列，後續以成本減除累計折舊及累計減損損失後之金額衡量。

建造中之不動產、廠房及設備係以成本減除累計減損損失後之金額認列。成本包括專業服務費用，及符合資本化條件之借款成本。該等資產於完工並達預期使用狀態時，分類至不動產、廠房及設備之適當類別並開始提列折舊。

不動產、廠房及設備係採直線基礎提列折舊，對於每一重大部分則單獨提列折舊。合併公司至少於每一年度結束日對估計耐用年限、殘值及折舊方法進行檢視，並推延適用會計估計變動之影響。

不動產、廠房及設備除列時，淨處分價款與該資產帳面金額間之差額係認列於損益。

(十)投資性不動產

投資性不動產係為賺取租金或資本增值或兩者兼具而持有之不動產。投資性不動產亦包括目前尚未決定未來用途所持有之土地。

投資性不動產原始以成本(包括交易成本)衡量，後續以成本減除累計折舊及累計減損損失後之金額衡量。投資性不動產採直線基礎提列折舊。

投資性不動產係以開始轉供自用日之帳面金額轉列不動產、廠房及設備。

不動產、廠房及設備之不動產係以結束自用時之帳面金額轉列投資性不動產。

投資性不動產除列時，淨處分價款與該資產帳面金額間之差額係認列於損益。

(十一)無形資產

無形資產原始以成本衡量，後續係以成本減除累計攤銷及累計減損損失後之金額衡量。合併公司以直線基礎進行攤銷，即於資產預計耐用年限內平均分攤資產成本減除殘值後之餘額，並且至少於每一年度結束日對估計耐用年限、殘值及攤銷方法進行檢視，並推延適用會計估計變動之影響。

於處分或預期無法由使用或處分產生未來經濟效益時除列無形資產。無形資產除列時，淨處分價款與該資產帳面金額間之差額係認列於損益。

(十二)有形及無形資產(商譽除外)之減損

合併公司於每一資產負債表日評估是否有任何跡象顯示有形及無形資產(商譽除外)可能已減損。若有任何一減損跡象存在，則估計該資產之可回收金額。倘無法估計個別資產之可回收金額，合併公司估計該資產所屬現金產生單位之可回收金額。共用資產係依合理一致之基礎分攤至個別現金產生單位。

可回收金額為公允價值減出售成本與其使用價值之較高者。個別資產或現金產生單位之可回收金額若低於其帳面金額時，將該資產或現金產生單位之帳面金額調減至其可回收金額，減損損失係認列於損益。

針對非確定耐用年限及尚未可供使用之無形資產，至少每年及有減損跡象時進行減損測試。

當減損損失於後續迴轉時，該資產或現金產生單位之帳面金額調增至修訂後之可回收金額，惟增加後之帳面金額以不超過該資產或現金產生單位若未於以前年度認列減損損失時所決定之帳面金額(減除攤銷或折舊)。減損損失之迴轉係認列於損益。

(十三)金融工具

金融資產與金融負債於合併公司成為該工具合約條款之一方時認列於合併資產負債表。

原始認列金融資產與金融負債時，若金融資產或金融負債非屬透過損益按公允價值衡量者，係按公允價值加計直接可歸屬於取得或發行金融資產或金融負債之交易成本衡量。直接可歸屬於取得或發行透過損益按公允價值衡量之金融資產或金融負債之交易成本，則立即認列為損益。

1.金融資產

金融資產之慣例交易係採交易日會計認列及除列。

(1) 衡量種類

107 年

合併公司所持有之金融資產種類為透過損益按公允價值衡量之金融資產、按攤銷後成本衡量之金融資產與透過其他綜合損益按公允價值衡量之權益工具投資。

A. 透過損益按公允價值衡量之金融資產

透過損益按公允價值衡量之金融資產包括強制透過損益按公允價值衡量及指定為透過損益按公允價值衡量之金融資產。強制透過損益按公允價值衡量之金融資產包括合併公司未指定透過其他綜合損益按公允價值衡量之權益工具投資，及不符合分類為按攤銷後成本衡量或透過其他綜合損益按公允價值衡量之債務工具投資。

透過損益按公允價值衡量之金融資產係按公允價值衡量，其再衡量產生之利益或損失係認列於損益。公允價值之決定方式請參閱附註三一。

B. 按攤銷後成本衡量之金融資產

合併公司投資金融資產若同時符合下列兩條件，則分類為按攤銷後成本衡量之金融資產：

- a. 係於某經營模式下持有，該模式之目的係持有金融資產以收取合約現金流量；及
- b. 合約條款產生特定日期之現金流量，該等現金流量完全為支付本金及流通在外本金金額之利息。

按攤銷後成本衡量之金融資產（包括現金及約當現金、按攤銷後成本衡量之應收帳款）於原始認列後，係以有效利息法決定之總帳面金額減除任何減損損失之攤銷後成本衡量，任何外幣兌換損益則認列於損益。

除下列兩種情況外，利息收入係以有效利率乘以金融資產總帳面金額計算：

- a. 購入或創始之信用減損金融資產，利息收入係以信用調整後有效利率乘以金融資產攤銷後成本計算。
- b. 非屬購入或創始之信用減損，但後續變成信用減損之金融資產，利息收入係以有效利率乘以金融資產攤銷後成本計算。

約當現金包括自取得日起 3 個月內或自取得日起 3 至 12 個月定期存款若提前解約可取得之利息仍高於活存、高度流動性、可隨時轉換成定額現金且價值變動風險甚小之定期存款，係用於滿足短期現金承諾。

C. 透過其他綜合損益按公允價值衡量之權益工具投資

合併公司於原始認列時，可作一不可撤銷之選擇，將非持有供交易且非企業合併收購者所認列或有對價之權益工具投資，指定透過其他綜合損益按公允價值衡量。

透過其他綜合損益按公允價值衡量之權益工具投資係按公允價值衡量，後續公允價值變動列報於其他綜合損益，並累計於其他權益中。於投資處分時，累積損益直接移轉至保留盈餘，並不重分類為損益。

透過其他綜合損益按公允價值衡量之權益工具投資之股利於合併公司收款之權利確立時認列於損益中，除非該股利明顯代表部分投資成本之回收。

106 年

合併公司所持有之金融資產種類為透過損益按公允價值衡量之金融資產、備供出售金融資產與放款及應收款。

(2) 透過損益按公允價值衡量之金融資產

透過損益按公允價值衡量之金融資產包括持有供交易及指定為透過損益按公允價值衡量之金融資產。

透過損益按公允價值衡量之金融資產係按公允價值衡量，其再衡量產生之利益或損失係認列於損益。公允價值之決定方式請參閱附註三一。

(3) 備供出售金融資產

備供出售金融資產係非衍生金融資產被指定為備供出售，或未被分類為放款及應收款、持有至到期日投資或透過損益按公允價值衡量之金融資產。

備供出售金融資產係按公允價值衡量，備供出售貨幣性金融資產帳面金額之變動中屬備供出售權益投資之股利，係認列於損益。其餘備供出售金融資產帳面金額之變動係認列於其他綜合損益，於投資處分或確定減損時重分類為損益。

備供出售權益投資之股利於合併公司收款之權利確立時認列。

備供出售金融資產若屬無活絡市場公開報價且公允價值無法可靠衡量之權益工具投資，後續係以成本減除減損損失後之金額衡量，並單獨列為「以成本衡量之金融資產」。該等金融資產於後續能可靠衡量公允價值時，係按公允價值再衡量，其帳面金額與公允價值間之差額認列於其他綜合損益，若有減損時，則認列於損益。

(4) 放款及應收款

放款及應收款（包括應收帳款、現金及約當現金、無活絡市場之債務工具投資）係採用有效利息法按攤銷後成本減除減損損失後之金額衡量，惟短期應收帳款之利息認列不具重大性之情況除外。

約當現金包括自取得日起 3 個月內或自取得日起 3 至 12 個月定期存款若提前解約可取得之利息仍高於活存、高度流動性、可隨時轉換成定額現金且價值變動風險甚小之定期存款，係用於滿足短期現金承諾。

(5) 金融資產之減損

107 年

合併公司於每一資產負債表日按預期信用損失評估按攤銷後成本衡量之金融資產（含應收帳款）、透過其他綜合損益按公允價值衡量之債務工具投資、應收租賃款及合約資產之減損損失。

應收帳款、應收租賃款及合約資產均按存續期間預期信用損失認列備抵損失。其他金融資產係先評估自原始認列後信用風險是否顯著增加，若未顯著增加，則按 12 個月預期信用損失認列備抵損失，若已顯著增加，則按存續期間預期信用損失認列備抵損失。

預期信用損失係以發生違約之風險作為權重之加權平均信用損失。12 個月預期信用損失係代表金融工具於報導日後 12 個月內可能違約事項所產生之預期信用損失，存續期間預期信用損失則代表金融工具於預期存續期間所有可能違約事項產生之預期信用損失。

所有金融資產之減損損失係藉由備抵帳戶調降其帳面金額，惟透過其他綜合損益按公允價值衡量之債務工具投資之備抵損失係認列於其他綜合損益，並不減少其帳面金額。

106 年

除透過損益按公允價值衡量之金融資產外，合併公司係於每一資產負債表日評估其他金融資產是否有減損客觀證據，當有客觀證據顯示，因金融資產原始認列後發生之單一或多項事項，致使金融資產之估計未來現金流量受損失者，該金融資產即已發生減損。

按攤銷後成本列報之金融資產，如應收帳款，該資產若經個別評估未有客觀減損證據，另再集體評估減損。

按攤銷後成本列報之金融資產之減損損失金額係該資產帳面金額與估計未來現金流量按該金融資產原始有效利率折現之現值間之差額。

按攤銷後成本列報之金融資產於後續期間減損損失金額減少，且經客觀判斷該減少與認列減損後發生之事項有關，則先前認列之減損損失直接或藉由調整備抵帳戶予以迴轉認列於損益，惟該迴轉不得使金融資產帳面金額超過若未認列減損情況下於迴轉日應有之攤銷後成本。

當備供出售權益投資之公允價值低於成本且發生大幅或持久性下跌時，係為客觀減損證據。

當備供出售金融資產發生減損時，原先已認列於其他綜合損益之累計損失金額將重分類至損益。

備供出售權益工具投資已認列於損益之減損損失不得透過損益迴轉。認列減損損失後之公允價值回

升金額係認列於其他綜合損益。備供出售債務工具之公允價值若於後續期間增加，而該增加能客觀地連結至減損損失認列於損益後發生之事項，則減損損失予以迴轉並認列於損益。

以成本衡量之金融資產之減損損失金額係該資產帳面金額與估計未來現金流量按類似金融資產之現時市場報酬率折現之現值間之差額。此種減損損失於後續期間不得迴轉。

所有金融資產之減損損失係直接自金融資產之帳面金額中扣除，惟應收帳款係藉由備抵帳戶調降其帳面金額。當判斷應收帳款無法收回時，係沖銷備抵帳戶，備抵帳戶帳面金額之變動認列於損益。

(6) 金融資產之除列

合併公司僅於對來自金融資產現金流量之合約權利失效，或已移轉金融資產且該資產所有權之幾乎所有風險及報酬已移轉予其他企業時，始將金融資產除列。

於 106 年 (含) 以前，於一金融資產整體除列時，其帳面金額與所收取對價加計已認列於其他綜合損益之任何累計利益或損失之總和間之差額係認列於損益。自 107 年起，於一按攤銷後成本衡量之金融資產整體除列時，其帳面金額與所收取對價間之差額係認列於損益。於一透過其他綜合損益按公允價值衡量之債務工具投資整體除列時，其帳面金額與所收取對價加計已認列於其他綜合損益之任何累計利益或損失之總和間之差額係認列於損益。於一透過其他綜合損益按公允價值衡量之權益工具投資整體除列時，累積損益直接移轉至保留盈餘，並不重分類為損益。

2. 權益工具

合併公司發行之權益工具係以取得之價款扣除直接發行成本後之金額認列。

再取回本公司本身之權益工具係於權益項下認列與減除。購買、出售、發行或註銷本公司本身之權益工具不認列於損益。

3. 金融負債

(1) 後續衡量

除下列情況外，所有金融負債係以有效利息法按攤銷後成本衡量：

A. 透過損益按公允價值衡量之金融負債

透過損益按公允價值衡量之金融負債包含持有供交易，按公允價值衡量，其再衡量產生之利益或損失係認列於損益。公允價值之決定方式請參閱附註三一。

B. 財務保證合約

107 年

合併公司發行且非屬透過損益按公允價值衡量之財務保證合約，於原始認列後係以反映其預期信用損失之備抵損失與攤銷後金額孰高者衡量。

106 年

合併公司發行且非屬透過損益按公允價值衡量之財務保證合約，於原始認列後係以攤銷後金額衡量。惟若經評估很有可能將須支付合約義務金額，則後續以合約義務之最佳估計金額與攤銷後金額孰高者衡量。

(2) 金融負債之除列

除列金融負債時，其帳面金額與所支付對價 (包含任何所移轉之非現金資產或承擔之負債) 間之差額認列為損益。

4. 衍生工具

合併公司簽訂之衍生工具包括遠期外匯合約、利率交換，用以管理合併公司之利率及匯率風險。

衍生工具於簽訂衍生工具合約時，原始以公允價值認列，後續於資產負債表日按公允價值再衡量，後續衡量產生之利益或損失直接列入損益，然指定且為有效避險工具之衍生工具，其認列於損益之時點則將視避險關係之性質而定。當衍生工具之公允價值為正值時，列為金融資產；公允價值為負值時，列為金融負債。

於 106 年 (含) 以前，若嵌入式衍生工具符合衍生工具之定義，其風險及特性與主契約之風險及特性並非緊密關聯，且混合契約非屬透過損益按公允價值衡量之金融資產或金融負債時，該衍生工具係視為單獨衍生工具。自 107 年起，衍生工具若嵌入於 IFRS 9 範圍內之資產主契約，係以整體合約決定金融資產分類。衍生工具若嵌入於非 IFRS 9 範圍內之資產主契約 (如嵌入於金融負債主契約)，而嵌入式衍生工具若符合衍生工具之定義，其風險及特性與主契約之風險及特性並非緊密關聯，且混合契約非透過損益按公允價值衡量時，該衍生工具係視為單獨衍生工具。

(十四) 避險會計

合併公司指定部分避險工具 (包括衍生工具、嵌入式衍生工具及規避匯率風險之非衍生工具) 進行公允價值避險或現金流量避險。對確定承諾匯率風險之避險係以現金流量避險處理。

1. 公允價值避險

指定且符合公允價值避險之避險工具公允價值變動，及被避險項目歸因於被規避風險而產生之公允價值變動，係立即認列於損益，並於合併綜合損益表中認列於與被避險項目相關之項目下。

於 106 年 (含) 以前，當合併公司取消指定避險關係、避險工具到期、出售、解約、執行或不再符合避險會計條件時，即推延停止避險會計。自 107 年起，合併公司僅於避險關係不再符合避險會計之要件時推延停止避險會計，此包括避險工具已到期、出售、解約或行使。

2. 現金流量避險

指定且符合現金流量避險之避險工具，其公允價值變動屬有效避險部分係認列於其他綜合損益；屬避險無效部分則立即認列於損益。

當被避險項目認列於損益時，原先認列於其他綜合損益之金額將於同一期間重分類至損益，並於合併綜合損益表認列於與被避險項目相關之項目下。然而，當預期交易之避險將認列非金融資產或非金融負債時，原先認列於其他綜合損益之金額，將自權益轉列為該非金融資產或非金融負債之原始成本。

於 106 年 (含) 以前，當合併公司取消指定避險關係、避險工具到期、出售、解約、執行或不再符合避險會計時，即推延停止避險會計。自 107 年起，合併公司僅於避險關係不再符合避險會計之要件時推延停止避險會計，此包括避險工具已到期、出售、解約或行使。先前於避險有效期間已認列於其他綜合損益之金額，於預期交易發生前仍列於權益，當預期交易不再預期會發生時，先前認列於其他綜合損益之金額將立即認列於損益。

(十五) 公 課

政府依法徵收之各類款項 (公課) 係於應納公課之交易或活動發生時估列為其他負債。隨時間經過而發生之給付義務係逐期認列其他負債，達到特定門檻始產生之給付義務係於達到門檻時認列其他負債。

(十六) 負債準備

合併公司因過去事件負有現時義務 (法定或推定義務)，且很有可能須清償該義務，並對該義務之金額能可靠估計時，認列負債準備。

(十七) 收入認列

107 年

合併公司於客戶合約辨認履約義務後，將交易價格分攤至各履約義務，並於滿足各履約義務時認列收入。

1. 商品及房地產銷售收入

商品及房地產銷售收入來自電線電纜、不銹鋼及房地產之銷售。由於電線電纜及不銹鋼產品係於客戶對商品已有訂定價格與使用之權利且負有再銷售之主要責任，並承擔商品陳舊過時風險，合併公司係於該時點認列收入及應收帳款。

去料加工時，加工產品所有權之控制並未移轉，是以去料時不認列收入。

於正常營業範圍內之房地產銷售係分期收取交易價格並認列合約負債，於考量重大財務組成部分後，於各該筆不動產完工且交付予買方時認列收入。

2. 勞務收入

勞務收入係於勞務提供時認列。依合約提供勞務所產生之收入，係按合約完成程度予以認列。合約約定客戶係於安裝完成後付款，故合併公司於提供服務時係認列合約資產，待安裝完成時轉列應收帳款。

3. 工程收入

合併公司於建造過程逐步認列合約資產，於開立帳單時將其轉列為應收帳款。若已收取之工程款超過認列收入之金額，差額係認列為合約負債。依合約條款由客戶扣留之工程保留款旨在確保合併公司完成所有合約義務，於合併公司履約完成前係認列為合約資產。

履約義務之結果若無法可靠衡量，僅在滿足履約義務之已發生成本預期可回收之範圍內認列工程收入。

106 年

收入係按已收或應收對價之公允價值衡量，並扣除估計之客戶退貨、折扣及其他類似之折讓。銷貨退回係依據以往經驗及其他攸關因素合理估計未來之退貨金額提列。

1. 商品之銷售

銷售商品收入係於商品交付且法定所有權移轉時認列。

2. 勞務之提供

勞務收入係於勞務提供時予以認列，依合約提供勞務所產生之收入，係按合約完成程度予以認列。

3. 股利收入及利息收入

投資所產生之股利收入係於股東收款之權利確立時認列，惟前提係與交易有關之經濟效益很有可能流入合併公司，且收入金額能可靠衡量。

金融資產之利息收入係於經濟效益很有可能流入合併公司，且收入金額能可靠衡量時認列。利息收入係依時間之經過按流通在外本金與所適用之有效利率採應計基礎認列。

(十八) 租賃

當租賃條款係移轉附屬於資產所有權之幾乎所有風險與報酬予承租人，則將其分類為融資租賃。所有其他租賃則分類為營業租賃。

1. 合併公司為出租人

融資租賃下，應向承租人收取之款項係按合併公司之租賃投資淨額認列為應收租賃款。融資收益係分攤至各會計期間，以反映合併公司未到期之租賃投資淨額於各期間可獲得之固定報酬率。

營業租賃之租賃收益係按直線基礎於相關租賃期間內認列為收益。因協商與安排營業租賃所產生之原始直接成本，係加計至出租資產之帳面金額，並按直線基礎於租賃期間內認列為費用。

2. 合併公司為承租人

融資租賃係以各期最低租賃給付現值總額或租賃開始日租賃資產公允價值較低者作為成本入帳，並同時認列應付租賃款負債。

每期所支付租賃款之隱含利息列為當期財務費用，若可直接歸屬於符合要件之資產者，則予以資本化。

營業租賃給付係按有效利息法於租賃期間內認列為費用。

3. 租賃之土地及建築物

當租賃同時包含土地及建築物要素時，合併公司係依附屬於各要素所有權之幾乎所有風險與報酬是否已移轉予承租人以評估各要素之分類係為融資租賃或營業租賃。最低租賃給付應按租賃開始日土地及建築物租賃權益之公允價值相對比例分攤予土地及建築物。

若租賃給付能可靠地分攤至此兩項要素，各要素係按所適用之租賃分類處理。若租賃給付無法可靠地分攤至此兩項要素，則整體租賃係分類為融資租賃，惟若此兩項要素均明顯符合營業租賃標準，則整體租賃分類為營業租賃。

(十九)員工福利

1.短期員工福利

短期員工福利相關負債係以換取員工服務而預期支付之非折現金額衡量。

2.退職後福利

確定提撥退休計畫之退休金係於員工提供服務之期間將應提撥之退休金數額認列為費用。

確定福利退休計畫之確定福利成本(含服務成本、淨利息及再衡量數)係採預計單位福利法精算。服務成本(含當期服務成本)及淨確定福利負債(資產)淨利息於發生時認列為員工福利費用。再衡量數(含精算損益及扣除利息後之計畫資產報酬)於發生時認列於其他綜合損益並列入保留盈餘，後續期間不重分類至損益。

淨確定福利負債(資產)係確定福利退休計畫之提撥短絀(剩餘)。淨確定福利資產不得超過從該計畫退還提撥金或可減少未來提撥金之現值。

期中期間之退休金成本係採用前一年度結束日依精算決定之退休金成本率，以年初至當期期末為基礎計算，並針對本期之重大市場波動，及重大計畫修正、清償或其他重大一次性事項加以調整。

(二十)所得稅

所得稅費用係當期所得稅及遞延所得稅之總和。

1.當期所得稅

依我國所得稅法規定計算之未分配盈餘加徵所得稅，係於股東會決議年度認列。

以前年度應付所得稅之調整，列入當期所得稅。

2.遞延所得稅

遞延所得稅係依合併財務報表帳載資產及負債帳面金額與計算課稅所得之課稅基礎二者所產生之暫時性差異計算。遞延所得稅負債一般係就所有應課稅暫時性差異予以認列。遞延所得稅資產則於很有可能課稅所得以供可減除暫時性差異及虧損扣抵所產生之所得稅抵減使用時認列。

投資國外子公司或關聯企業之長期股權投資帳面價值與課稅基礎之應課稅暫時性差異皆認列遞延所得稅負債，惟合併公司若可控制暫時性差異迴轉之時點，且該暫時性差異很有可能於可預見之未來不會迴轉者除外。與此類投資及權益有關之可減除暫時性差異所產生之遞延所得稅資產，僅於其很有可能足額課稅所得用以實現暫時性差異之利益，且於可預見之未來預期將迴轉的範圍內，予以認列遞延所得稅資產。

遞延所得稅資產之帳面金額於每一資產負債表日予以重新檢視，並針對已不再很有可能足額之課稅所得以供其回收所有或部分資產者，調減帳面金額。原未認列為遞延所得稅資產者，亦於每一資產負債表日予以重新檢視，並在未來很有可能產生課稅所得以供其回收所有或部分資產者，調增帳面金額。

遞延所得稅資產及負債係以預期負債清償或資產實現當期之稅率衡量，該稅率係以資產負債表日已立法或已實質性立法之稅率及稅法為基礎。遞延所得稅負債及資產之衡量係反映本公司於資產負債表日預期回收或清償其資產及負債帳面金額之方式所產生之租稅後果。

五、重大會計判斷、估計及假設不確定性之主要來源

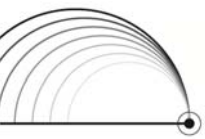
合併公司於採用附註四所述之會計政策時，對於不易自其他來源取得資產及負債帳面金額之相關資訊，管理階層必須作出相關之判斷、估計及假設。

管理階層將對估計與基本假設係持續檢視。若估計之修正僅影響當期，則於會計估計修正當期認列。若會計估計之修正同時影響當期及未來期間，則於估計修正當期及未來期間認列。

以下係有關未來所作主要假設之資訊，以及於財務報導結束日估計不確定性之主要來源。

存貨之減損

存貨淨變現價值係正常營業過程中之估計售價減除至完工尚需投入之估計成本及完成出售所需之估計成本



後之餘額估計，該等估計係依目前市場狀況及類似產品之歷史銷售經驗評估，市場情況之改變可能重大影響該等估計結果。

六、現金及約當現金

	107年12月31日	106年12月31日
庫存現金及週轉金	\$ 6,930	\$ 3,254
銀行支票及活期存款	5,768,038	7,280,465
約當現金		
銀行定期存款	3,471,604	3,509,802
短期票券	159,582	159,170
	<u>\$ 9,406,154</u>	<u>\$ 10,952,691</u>

銀行存款及短期票券於資產負債表日之市場利率區間如下（除支票存款利率為0%外）：

	107年12月31日	106年12月31日
銀行存款	0.01%~4.1%	0.6%~4.1%
短期票券	0.3%	0.3%

(一)截至107年及106年12月31日止，銀行存款中分別有歐元326仟元及歐元2,400仟元係預期未來用以支付台中港園區設備之款項，以規避因預期未來交易所可能產生之匯率風險，此等銀行存款被指定為現金流量避險。

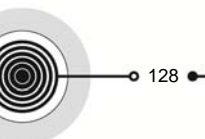
(二)合併公司另有銀行存款因下列用途已重分類至其他科目：

	用 途	107年12月31日	106年12月31日
其他金融資產 - 流動			
質押定期存款	主係供銀行短期借款授信額度及開立信用狀擔保	\$ 751	\$ 114,329
受限制銀行存款	主係供銀行短期借款授信額度及開立信用狀擔保	58,039	271,806
	主係工程履約保證金及工程保固金等	55,465	56,243
	主係預售房地之簽約訂金	-	959,488
		<u>114,255</u>	<u>1,401,866</u>
非流動資產			
存出保證金	主係工程履約保證金及工程保固金等	83,867	32,800
	事務押金	600	600
		<u>84,467</u>	<u>33,400</u>
		<u>\$ 198,722</u>	<u>\$ 1,435,266</u>

七、透過損益按公允價值衡量之金融資產及負債

	107年12月31日	106年12月31日
持有供交易之金融資產		
衍生工具（未指定避險）		
金屬期貨合約	\$ -	\$ 37,250
非衍生金融資產		
政府公債	-	92,365
	<u>-</u>	<u>129,615</u>

(接次頁)



(承前頁)

	107年12月31日	106年12月31日
<u>強制透過損益按公允價值衡量之金融資產</u>		
衍生工具 (未指定避險)		
金屬期貨合約	94,858	-
遠期外匯合約	568	-
	<u>95,426</u>	<u>-</u>
透過損益按公允價值衡量之金融資產	<u>\$ 95,426</u>	<u>\$ 129,615</u>
流 動	\$ 95,426	\$ 129,615
非 流 動	<u>-</u>	<u>-</u>
	<u>\$ 95,426</u>	<u>\$ 129,615</u>
<u>持有供交易之金融負債</u>		
衍生工具 (未指定避險)		
遠期外匯合約	\$ -	\$ 25,223
匯率交換合約	-	2,487
透過損益按公允價值衡量之金融負債	<u>\$ -</u>	<u>\$ 27,710</u>
流 動	\$ -	\$ 27,710
非 流 動	<u>-</u>	<u>-</u>
	<u>\$ -</u>	<u>\$ 27,710</u>

(一)合併公司截至107年及106年12月31日止，未適用避險會計且尚未到期之金屬期貨合約如下：

金 融 商 品	交 易 方 式	數 量 (公 噸)	訂 約 日 期	到 期 日 期	合 約 金 額 (仟 元)	市 場 成 交 價 (仟 元)	市 價 評 估 淨 (損) 益 (仟 元)
<u>107年12月31日</u>							
金屬期貨 - 銅	買 進	3,075	107.06.20~ 107.12.31	108.02.20~ 108.07.17	USD 18,815	USD 18,142	(USD 673)
金屬期貨 - 銅	賣 出	8,400	107.10.30~ 107.12.31	108.01.16~ 108.03.12	USD 51,350	USD 49,694	USD 1,656
金屬期貨 - 銅	買 進	10,095	107.07.02~ 107.12.28	108.01.01~ 108.09.30	RMB 496,770	RMB 486,169	(RMB 10,601)
金屬期貨 - 鎳	賣 出	6,894	107.11.1~ 107.12.21	108.02.01~ 108.04.17	USD 76,935	USD 73,292	USD 3,643
金屬期貨 - 鋅	買 進	1,070	107.11.08~ 107.12.11	108.01.31~ 108.02.28	RMB 22,342	RMB 22,384	RMB 42
<u>106年12月31日</u>							
金屬期貨 - 銅	買 進	1,875	106.09.11~ 106.12.27	107.02.21~ 107.11.21	USD 12,852	USD 13,581	USD 729
金屬期貨 - 銅	賣 出	6,050	106.11.14~ 106.12.29	107.01.17~ 107.02.28	USD 41,805	USD 43,658	(USD 1,853)
金屬期貨 - 銅	買 進	5,965	106.10.19~ 106.12.29	107.01.31~ 107.07.31	RMB 317,639	RMB 332,302	RMB 14,663
金屬期貨 - 鋅	買 進	1,595	106.11.09~ 106.12.29	107.01.31~ 107.02.28	RMB 40,051	RMB 40,916	RMB 865

(二)合併公司截至107年及106年12月31日止，未適用避險會計且尚未到期之遠期外匯合約如下：

幣 別	到 期 期 間	合 約 金 額 (仟 元)
<u>107年12月31日</u>		
賣出遠期外匯		
歐元兌馬幣	108.01.08~108.06.04	EUR698/MYR3,343
美元兌馬幣	108.01.31~108.03.29	USD800/MYR3,249
美元兌人民幣	108.01.09~108.01.29	USD118,000/RMB812,467
新幣兌人民幣	108.06.26	SGD3,866/RMB19,159
歐元兌美元	108.01.29~108.03.08	EUR15,000/USD17,149

(接次頁)

(承前頁)

	幣 別	到 期 期 間	合 約 金 額 (仟 元)
<u>107年12月31日</u>			
買入遠期外匯	美元兌新台幣	108.01.03	USD20,000/NTD615,100
	美元兌日幣	108.02.13~108.03.29	USD7,064/JPY780,620
	美元兌人民幣	108.01.03	USD6,000/RMB41,175
	歐元兌美元	108.01.29	EUR5,000/USD5,709

106年12月31日

賣出遠期外匯	歐元兌馬幣	107.01.02~107.05.30	EUR935/MYR4,587
	美元兌馬幣	107.01.30~107.03.30	USD1,200/MYR5,085
	美元兌人民幣	107.01.09	USD10,000/RMB66,480
買入遠期外匯	美元兌新台幣	107.01.31~107.03.24	USD110,000/NTD3,279,950

(三)合併公司截至106年12月31日止，未適用避險會計且尚未到期之匯率交換合約如下：

	幣 別	到 期 日	合 約 金 額 (仟 元)
106年12月31日	美元兌新台幣	107.01.19	USD20,000/NTD598,800

(四)合併公司107及106年度從事上述金屬期貨合約、遠期外匯合約及匯率交換合約等衍生性金融商品交易之目的，主要係為規避因原料價格變動以及匯率波動產生之風險。合併公司持有之衍生金融工具因未指定避險，故不適用避險會計。

八、避險之衍生金融資產 - 流動

	107年12月31日	106年12月31日
避險之衍生金融資產		
公允價值避險 - 匯率交換合約	\$ 15,630	\$ 7,430

合併公司以匯率交換合約規避指定外幣應收付款項所產生之匯率變動風險。前述匯率交換合約與相關金融資產條件相同，故合併公司管理階層認為可作為高度有效之避險工具。合併公司於資產負債表日尚未到期之匯率交換合約如下：

	幣 別	到 期 期 間	合 約 金 額 (仟 元)
<u>107年12月31日</u>			
匯率交換合約	美元兌新台幣	108.03.26	USD45,000/NTD1,376,380
	美元兌人民幣	108.03.26	USD10,000/RMB69,215
	美元兌人民幣	108.03.28	USD55,000/RMB381,811
<u>106年12月31日</u>			
匯率交換合約	美元兌人民幣	107.01.18	USD29,876/RMB197,812
	美元兌人民幣	107.01.23	USD20,000/RMB132,400
	美元兌新台幣	107.01.16	USD29,950/NTD897,015
買進遠期外匯合約	美元兌新台幣	107.01.08	USD10,000/NTD301,400

	107年度	106年度
避險工具之利益	\$ 15,630	\$ 7,430
被避險項目之損失	\$ 11,057	\$ 4,594

九、按攤銷後成本衡量之金融資產 - 107 年

	107年12月31日
流 動	
國外投資	
利率連結之結構性存款	\$ 1,489,831
截至 107 年 12 月 31 日止，合併公司購買利率連結之結構性存款，年利率為 3.9%。此類存款原依 IAS 39 分類為無活絡市場之債務工具投資，其重分類及 106 年資訊，請參閱附註三及附註十。	

十、無活絡市場之債券投資 - 106 年

	106年12月31日
利率連結之結構性存款	\$ 1,459,958
流 動	\$ 1,459,958
非 流 動	-
	\$ 1,459,958

十一、應收票據及應收帳款

	107年12月31日	106年12月31日
應收票據		
應收票據	\$ 3,844,819	\$ 5,712,204
應收帳款		
應收帳款	\$ 11,850,109	\$ 9,213,290
減：備抵呆帳	(120,910)	(122,527)
	\$ 11,729,199	\$ 9,090,763

107 年度

合併公司對商品銷售之平均授信期間為 60 天。於決定應收帳款可收回性時，合併公司考量應收帳款自原始授信日至報導期間結束日信用品質之任何改變。合併公司對於新交易之客戶將先審查信用評等，並於必要情形下取得足額之擔保以減輕因拖欠所產生財務損失之風險。合併公司將使用其他公開可得之財務資訊及歷史交易記錄對主要客戶予以評等。合併公司持續監督信用暴險及交易對方之信用等級，透過複核及核准之交易對方信用額度以管理信用暴險。此外，合併公司於資產負債表日會逐一複核應收款項之可回收金額以確保無法回收之應收款項已提列適當減損損失。據此，本公司管理階層認為合併公司之信用風險已顯著減少。

合併公司採用 IFRS 9 之簡化作法按存續期間預期信用損失認列應收帳款之備抵損失。存續期間預期信用損失係使用準備矩陣計算，其考量客戶過去違約紀錄與現時財務狀況。因合併公司之信用損失歷史經驗顯示，合併公司的不同產業客戶之信用損失將有不同，因此準備矩陣將因不同產業客戶及應收帳款逾期天數訂定不同之預期信用損失率。

若有證據顯示交易對方面臨嚴重財務困難且合併公司無法合理預期可回收金額，合併公司直接沖銷相關應收帳款，惟仍會持續追索活動，因追索回收之金額則認列於損益。

合併公司依準備矩陣衡量應收帳款之備抵損失如下：

107 年 12 月 31 日

	未 逾 期	逾 期 1 ~ 90 天	逾 期 91 ~ 180 天	逾 期 181 ~ 365 天	逾 期 超過 365 天	合 計
預期信用損失率	0%	0%-2%	7.5%-50%	10%-100%	50%-100%	
總帳面金額	\$9,704,453	\$1,793,516	\$ 159,730	\$ 40,251	\$ 152,159	\$11,850,109
備抵損失(存續期間預 期信用損失)	-	(13,811)	(11,681)	(9,676)	(85,742)	(120,910)
攤銷後成本	\$9,704,453	\$1,779,705	\$ 148,049	\$ 30,575	\$ 66,417	\$11,729,199

應收帳款備抵損失之變動資訊如下：

	107年度
期初餘額 (IAS 39)	\$ 122,527
追溯適用 IFRS 9 調整數	-
期初餘額 (IFRS 9)	122,527
加：本期提列減損損失	9,907
減：本期實際沖銷	(9,560)
外幣換算差額	(1,964)
期末餘額	<u>\$ 120,910</u>

106 年度

(一)合併公司對商品銷售之平均授信期間為 60 天。於決定應收帳款可回收性時，合併公司考量應收帳款自原始授信日至報導期間結束日信用品質之任何改變。備抵呆帳係參考帳齡分析、歷史經驗及客戶目前財務狀況分析，以估計無法回收之金額。

合併公司之客戶群廣大且相互無關聯，故信用風險之集中度有限。

於資產負債表日已逾期但合併公司尚未認列備抵呆帳之應收帳款，因其信用品質並未重大改變，合併公司管理階層認為仍可回收其金額。

應收帳款之帳齡分析如下：

	106年12月31日
未逾期	\$ 7,780,810
逾期 90 天內	1,006,183
91 ~ 180 天	67,258
181 ~ 365 天	128,280
逾期 1 年以上	230,759
合計	<u>\$ 9,213,290</u>

以上係以逾期天數為基準進行之帳齡分析。

(二)已逾期但未減損應收帳款之帳齡如下：

	106年12月31日
逾期 90 天內	\$ 472,051
逾期 91 至 180 天	5,860
181 ~ 365 天	77,536
逾期 1 年以上	-
合計	<u>\$ 555,447</u>

以上係以逾期天數為基準進行之帳齡分析。

(三)應收帳款之備抵呆帳變動資訊如下：

	個 別 評 估 減 損 損 失	群 組 評 估 減 損 損 失	合 計
106 年 1 月 1 日餘額	\$ 45,780	\$ 99,686	\$ 145,466
加 (減) : 本期提列 (迴轉) 呆帳費用	20,527	(39,161)	(18,634)
減：本期實際沖銷	(5)	(1,169)	(1,174)
外幣換算損益	(198)	(2,933)	(3,131)
106 年 12 月 31 日餘額	<u>\$ 66,104</u>	<u>\$ 56,423</u>	<u>\$ 122,527</u>

十二、應收租賃款

	107年12月31日	106年12月31日
<u>租賃投資總額</u>		
不超過 1 年	\$ 52,489	\$ 50,758
1~5 年	228,468	220,937
超過 5 年	<u>602,523</u>	<u>662,543</u>
應收最低租賃給付現值	<u>\$ 883,480</u>	<u>\$ 934,238</u>
<u>應收租賃款</u>		
不超過 1 年	\$ 52,489	\$ 50,758
1~5 年	228,468	220,937
超過 5 年	602,523	662,543
減：備抵損失	-	-
應收租賃款	<u>\$ 883,480</u>	<u>\$ 934,238</u>
流 動	\$ 52,489	\$ 50,758
非 流 動	<u>830,991</u>	<u>883,480</u>
	<u>\$ 883,480</u>	<u>\$ 934,238</u>

(一)合併公司有關太陽能發電設備所簽訂之供電合約，其會計處理以融資租賃方式處理，平均融資租賃期間為 20 年。

(二)整個租賃期間之租約隱含利率於合約日決定而不再變動，107 年及 106 年 12 月 31 日之合約平均有效利率均約為年利率 3.30%。

(三)截至 107 年及 106 年 12 月 31 日止，應收租賃款並未逾期亦未減損。

(四)合併公司設定抵押作為擔保之應收租賃款金額，請參閱附註三三。

十三、存 貨

	107年12月31日	106年12月31日
<u>製造及貿易存貨</u>		
原 料	\$ 4,864,217	\$ 5,531,324
在途原物料	2,081,448	1,431,104
物 料	1,797,681	1,422,873
在 製 品	2,311,453	1,776,678
製 成 品	7,237,753	8,623,945
在建工程	-	2,596,687
	<u>18,292,552</u>	<u>21,382,611</u>
<u>營建業存貨</u>		
待開發土地	3,434	3,434
待售房地	1,538,598	1,427,032
在建工程	6,213,935	9,484,062
	<u>7,755,967</u>	<u>10,914,528</u>
	<u>\$ 26,048,519</u>	<u>\$ 32,297,139</u>

(一)107 及 106 年度與存貨相關之銷貨成本分別為 174,545,602 千元及 155,331,615 千元。

(二)107 年度之銷貨成本包括存貨跌價損失 491,857 千元及 106 年度之銷貨成本已減除存貨淨變現價值回升利益 349,408 千元。存貨淨變現價值回升係因將原提列跌價損失之存貨去化所致。

(三)製造業 107 年及 106 年 12 月 31 日存貨中之在建工程係承包各項電線電纜鋪設工程所投入之工程成本，尚未完工結轉者。107 年 12 月 31 日依 IFRS 15 之規定帳列「合約資產」項下計 2,589,864 仟元。

(四)營建業存貨係本公司之子公司華新(南京)置業開發有限公司購入作為未來營建用及建造開發中之建築工程所投入之土地及工程成本。

(五)本公司之子公司華新(南京)置業開發有限公司於 106 及 105 年度簽訂不動產買賣契約出售 D 地塊 1 期及 2 期之住宅大樓及 AB 地塊 2 棟商業辦公大樓予非關係人，總價金分別為人民幣 2,225,106 仟元及人民幣 2,100,000 仟元(扣除增值稅後銷售價款分別為人民幣 2,119,148 仟元及人民幣 1,889,623 仟元)。前述住宅大樓已分別於 106 及 107 年度完工並交屋，計認列房地產銷售收入 5,121,782 仟元(帳列 106 年度「營業收入」項下)及 4,497,701 仟元(帳列 107 年度「營業收入」項下)；商業辦公大樓部分已於 107 年 2 月完工並交屋，計認列房地產銷售收入 8,764,430 仟元(帳列 107 年度「營業收入」項下)。

截至 107 年 12 月 31 日止，已收取尚未完成交屋之預售合約價款(帳列 107 年 12 月 31 日「合約負債-流動」及 106 年 12 月 31 日「預收房地款」項下)分別列示如下：

	107年12月31日		106年12月31日	
	人 民 幣	帳 列 金 額	人 民 幣	帳 列 金 額
住宅大樓	\$ 4,446	\$ 19,899	\$ 895,041	\$ 4,076,437
商業辦公大樓	-	-	1,371,622	6,247,010
	\$ 4,446	\$ 19,899	\$ 2,266,663	\$ 10,323,447

十四、透過其他綜合損益按公允價值衡量之金融資產 - 107 年

權益工具投資

	107年12月31日
國內投資 - 上市(櫃)股票	
瀚宇彩晶公司	\$ 1,670,537
瀚宇博德公司	1,347,136
國內投資 - 非上市(櫃)股票	291,562
國外投資 - 非上市(櫃)股票	681,983
	<u>\$ 3,991,218</u>
流 動	\$ -
非 流 動	3,991,218
	<u>\$ 3,991,218</u>

合併公司依中長期策略目的投資國內外上市櫃及非上市櫃公司普通股，並預期透過長期投資獲利。合併公司管理階層認為若將該等投資之短期公允價值波動列入損益，與前述長期投資規劃並不一致，因此選擇指定該等投資為透過其他綜合損益按公允價值衡量。

該等投資原依 IAS 39 係分類為備供出售金融資產，其重分類及 106 年資訊，請參閱附註三、十五及十六。

合併公司於 107 年 4 月 20 日參與寶德能源公司辦理之現金增資，致合併公司對寶德能源公司持股增加而具重大影響力，故以具重大影響力之日之公允價值衡量並轉列「採用權益法之投資」項下；同時認列視同處分所產生之處分透過其他綜合損益按公允價值衡量之金融資產損失 255,298 仟元，帳列 107 年度「未分配盈餘」減項。

合併公司於 107 年度，依市價分別出售台灣高鐵公司股權 2,869 仟股及華成創投公司股權 290 仟股，產生處分透過其他綜合損益按公允價值衡量之金融資產利益 2,347 仟元，帳列 107 年度「未分配盈餘」加項。

十五、備供出售金融資產 - 非流動 - 106 年

	106年12月31日
<u>國內投資</u>	
上市(櫃)及興櫃公司股票	
瀚宇彩晶公司	\$ 2,358,684
瀚宇博德公司	1,276,389
台灣高鐵公司	<u>67,422</u>
	<u>\$ 3,702,495</u>
流動	\$ -
非流動	<u>3,702,495</u>
	<u>\$ 3,702,495</u>

十六、以成本衡量之金融資產 - 非流動 - 106 年

	106年12月31日
國內未上市(櫃)股票投資	\$ 1,812,485
國外未上市(櫃)股票投資	<u>696,835</u>
	<u>\$ 2,509,320</u>
依金融資產衡量種類區分	
備供出售金融資產	<u>\$ 2,509,320</u>

(一)本公司於 106 年 5 月 26 日參與寶德能源公司辦理之現金增資，投資金額為 692,576 仟元。增資後合併公司持有寶德能源公司為 611,026 仟股，持股比例為 18.90%。

(二)合併公司所持有之上述股票投資，因其公允價值合理估計數之區間重大且無法合理評估各種估計之機率，致合併公司管理階層認為其公允價值無法可靠衡量，故於資產負債表日按成本減除減損損失衡量。

十七、子公司

(一)列入合併財務報告之子公司

本合併財務報告編製主體如下：

投資公司名稱	子公司名稱	業務性質	所持股權百分比(%)	
			107年 12月31日	106年 12月31日
華新麗華公司	華新麗華控股有限公司	投資控股	100.00%	100.00%
	華新特殊鋼控股有限公司	投資控股	100.00%	100.00%
	探微科技股份有限公司	微機電晶圓代工	100.00%	100.00%
			(清算中)	(清算中)
	Ace Result Global Limited	投資控股	100.00%	100.00%
	Energy Pilot Limited	投資控股	100.00%	100.00%
	Market Pilot Limited	投資控股	100.00%	100.00%
	銘懋工業股份有限公司	太陽能發電系統之經營、設計及安裝等	100.00%	100.00%
	華新電通股份有限公司	機電工程、通訊工程、電力工程	98.87%	98.87%
	金澄建設股份有限公司	投資興建國民住宅、商業大樓出售、出租設計及承辦室內裝修業務	99.22%	99.22%
	Joint Success Enterprises Limited	投資業務	49.05%	49.05%
	華新力寶工業公司	鋼線線材之製造買賣	70.00%	70.00%
	PT. Walsin Lippo Kabel	電力電纜	70.00%	70.00%
	華拓綠資源股份有限公司	廢棄物清理、資源回收與水泥製品	100.00%	-

投資公司名稱	子公司名稱	業務性質	所持股權百分比(%)		
			107年	106年	
			12月31日	12月31日	
華新麗華控股有限公司	華新(中國)投資有限公司	投資控股	100.00%	100.00%	
	江陰華新鋼纜有限公司	鋼纜之製造買賣	75.00%	75.00%	
	上海華新麗華電力電纜有限公司	電力電纜之製造買賣	95.71%	95.71%	
	東莞華新電線電纜有限公司	裸銅線纜之製造買賣	100.00%	100.00%	
	南京華新有色金屬有限公司	銅合金之製造買賣	79.51%	79.51%	
	華貴國際有限公司	投資	83.97%	83.97%	
	華新國際投資有限公司	投資	100.00%	100.00%	
	Borrego Solar System, Inc.	太陽能板電力系統組裝	75.97%	76.22%	
	南京華新世博展覽有限公司	展覽展示、會務服務	60.00%	60.00%	
	南京台灣名品城管理有限公司	企業、物業管理、各類廣告信息諮詢	100.00%	100.00%	
	江陰華新特殊合金材料有限公司	冷軋不銹鋼及扁軋製品之製造買賣	18.37%	18.37%	
	華新特殊鋼控股有限公司	華新特殊鋼有限公司	投資控股、特殊鋼管及線材之銷售	100.00%	100.00%
		常熟華新特殊鋼有限公司	特殊鋼管、鋼棒、鋼纜之製造買賣	100.00%	100.00%
		上海白鶴華新麗華特殊鋼製品有限公司	不銹鋼材料之製造買賣	100.00%	100.00%
煙台華新不銹鋼有限公司		新型合金材料之生產銷售	100.00%	100.00%	
江陰華新特殊合金材料有限公司		冷軋不銹鋼及扁軋製品之製造買賣	81.63%	81.63%	
華新精密科技股份有限公司		不銹鋼之製造及銷售	100.00%	100.00%	
西安華新金屬製品有限公司		不銹鋼中厚板之產銷業務	100.00%	100.00%	
西安華新光電有限公司		發光二極管、微投影機、太陽能電池組件	100.00%	100.00%	
西安綠晶科技有限公司		太陽能硅片、電池片及模組	100.00%	100.00%	
華新麗華(常州)投資有限公司		貿易及投資	100.00%	100.00%	
金澄建設股份有限公司	Joint Success Enterprises Limited	投資業務	50.95%	50.95%	
	華新(南京)置業開發有限公司	大樓及工業廠房興建及租售	100.00%	100.00%	
	南京華新物業管理有限公司	物業管理、企業管理諮詢及房屋租賃等	100.00%	100.00%	
	好樣聚采南京文化藝術有限公司	組織文化藝術交流活動、演出、文化藝術經紀代理等	100.00%	-	
	好樣聚采南京商業管理有限公司	商業管理、食品銷售、餐飲服務及其他日用百貨等產品銷售	100.00%	-	
Energy Pilot Limited	Green Lake Capital, LLC.	太陽能發電事業	100.00%	100.00%	
	Green Lake Exchange, LLC.	經營太陽能相關業務	100.00%	100.00%	
Market Pilot Limited	西安華新聯合科技有限公司	光電及電子材料之器件	100.00%	100.00%	

(二)未列入合併財務報告之子公司

投資公司名稱	子公司名稱	業務性質	所持股權百分比(%)		
			107年	106年	說明
			12月31日	12月31日	
華新麗華控股有限公司	Walcom Chemicals Industrial Limited	貿易	65.00%	65.00%	(註)

註：Walcom Chemicals Industrial Limited 之資本額為 HKD500 仟元，總資產僅為 HKD1 仟元（不及合併總資產之 1%），且無營業收入，故未將該公司併入合併財務報表。

列入合併財務報表之子公司中，華新力寶工業公司、華新麗華控股有限公司之子公司 Borrego Solar Systems, Inc.、華新特殊鋼控股有限公司之子公司華新精密科技股份有限公司及 Energy Pilot Limited 之子公司 Green Lake Capital, LLC. 及其孫公司財務報表並非由本公司之簽證會計師查核，而係以經其他會計師查核之財務報表為依據。107 年及 106 年 12 月 31 日該等經其他會計師查核之子公司其資產總額分別為新台幣 7,959,485 仟元及 7,667,995 仟元；107 及 106 年度該等經其他會計師查核之子公司其營業收入淨額分別為新台幣 11,999,669 仟元及 9,443,554 仟元。

十八、採用權益法之投資

投資關聯企業

被投資公司名稱	107年12月31日		106年12月31日	
	帳面金額	股權%	帳面金額	股權%
具重大性之關聯企業				
華邦電子公司	\$ 13,915,961	22.21	\$ 13,420,078	22.21
華東科技公司	2,270,771	20.83	2,131,792	20.83
華新科技公司	6,400,352	18.30	3,133,527	18.30
個別不重大之關係企業				
其他	7,968,767		6,525,356	
	<u>\$ 30,555,851</u>		<u>\$ 25,210,753</u>	

上述關聯企業之業務性質、主要營業場所及公司註冊之國家資訊，請參閱附表七及八「被投資公司資訊、所在地區...等相關資訊」附表及「大陸投資資訊」附表。

華新麗華公司於 106 年 11 月 2 日經董事會通過參與華邦電子公司現金增資，並於同年 12 月 5 日以 1,595,460 仟元認購華邦電子公司普通股 72,521 仟股，增資後持股比例為 22.21%。

合併公司持有之寶德能源公司股票原依 IFRS9 分類為「透過其他綜合損益按公允價值衡量之金融資產 - 非流動」項下，合併公司於 107 年 04 月 20 日參與寶德能源公司辦理之現金增資，以現金 592,586 仟元認購普通股 59,258 仟股，增資後持股比例增加為 20.53%，具重大影響力，故於 107 年 04 月 20 日以當日公允價值轉列「採用權益法之投資」項下，請參閱附註十四之說明。

關聯企業具公開市場報價之第 1 等級公允價值資訊如下：

公司名稱	107年12月31日	106年12月31日
華邦電子公司	<u>\$ 11,976,146</u>	<u>\$ 20,726,246</u>
華東科技公司	<u>\$ 1,183,986</u>	<u>\$ 1,765,017</u>
華新科技公司	<u>\$ 13,690,958</u>	<u>\$ 9,334,744</u>

合併公司對上述所有關聯企業皆採權益法處理。

以下彙總性財務資訊係以各關聯企業 IFRSs 合併財務報告為基礎編製，並已反映採權益法時所作之調整。

(一)具重大性之關聯企業

107 年 12 月 31 日

	華邦電子公司	華東科技公司	華新科技公司
流動資產	\$ 37,528,246	\$ 5,223,270	\$ 36,573,150
非流動資產	58,514,218	12,072,517	26,895,352
流動負債	(16,469,744)	(4,031,868)	(21,234,642)
非流動負債	(15,681,623)	(2,483,077)	(4,919,217)
權益	63,891,097	10,780,842	37,314,643
非控制權益	(1,446,726)	-	(2,620,235)
	<u>\$ 62,444,371</u>	<u>\$ 10,780,842</u>	<u>\$ 34,694,408</u>
本公司持股比例	22.21%	20.83%	18.30%
本公司享有之權益	\$ 13,868,895	\$ 2,245,649	\$ 6,349,077
其他調整	47,066	25,122	51,275
投資帳面金額	<u>\$ 13,915,961</u>	<u>\$ 2,270,771</u>	<u>\$ 6,400,352</u>
營業收入	<u>\$ 51,190,323</u>	<u>\$ 8,552,749</u>	<u>\$ 47,755,334</u>
本期淨利	\$ 7,727,658	\$ 529,075	\$ 20,529,452
其他綜合損益	(1,738,471)	658,179	(449,643)
綜合損益總額	<u>\$ 5,989,187</u>	<u>\$ 1,187,254</u>	<u>\$ 20,079,809</u>

106年12月31日

	華邦電子公司	華東科技公司	華新科技公司
流動資產	\$ 37,240,205	\$ 4,144,042	\$ 19,085,362
非流動資產	50,875,918	12,161,716	16,073,004
流動負債	(16,240,188)	(3,061,689)	(12,327,143)
非流動負債	(10,248,944)	(3,060,202)	(3,750,567)
權益	61,626,991	10,183,867	19,080,656
非控制權益	(1,414,827)	-	(2,022,605)
	<u>\$ 60,212,164</u>	<u>\$ 10,183,867</u>	<u>\$ 17,058,051</u>
本公司持股比例	22.21%	20.83%	18.30%
本公司享有之權益	\$ 13,373,122	\$ 2,121,299	\$ 3,121,623
其他調整	46,956	10,493	11,904
投資帳面金額	<u>\$ 13,420,078</u>	<u>\$ 2,131,792</u>	<u>\$ 3,133,527</u>
營業收入	<u>\$ 47,591,792</u>	<u>\$ 8,883,775</u>	<u>\$ 21,645,463</u>
本期淨利	\$ 5,822,950	\$ 675,829	\$ 2,611,092
其他綜合損益	3,749,701	878,783	962,512
綜合損益總額	<u>\$ 9,572,651</u>	<u>\$ 1,554,612</u>	<u>\$ 3,573,604</u>

(二)個別不重大之關聯企業彙總資訊

	107年度	106年度
合併公司享有之份額		
繼續營業單位本期淨利(損)	\$ 16,292	\$ 8,118
其他綜合損益	(1,052,103)	1,757,439
綜合損益總額	<u>(\$ 1,035,812)</u>	<u>\$ 1,765,557</u>

合併公司於 107 及 106 年度認列採用權益法之關聯企業之損益及其他綜合損益份額，係依據關聯企業同期間經會計師查核之財務報告認列。

十九、不動產、廠房及設備

成本	未完工程及					合計
	土地	房屋及建築	機器設備	其他設備	待驗設備	
106年1月1日餘額	\$ 2,153,289	\$ 9,166,146	\$ 24,143,049	\$ 6,490,304	\$ 3,267,137	\$ 45,219,925
增添	87	55,407	161,697	146,984	1,917,267	2,281,442
處分	-	(11,358)	(353,135)	(325,110)	(287)	(689,890)
重分類	-	49,577	440,309	133,942	(623,828)	-
外幣兌換差額之影響	-	(58,353)	(127,684)	(63,218)	(51,666)	(300,921)
106年12月31日餘額	<u>\$ 2,153,376</u>	<u>\$ 9,201,419</u>	<u>\$ 24,264,236</u>	<u>\$ 6,382,902</u>	<u>\$ 4,508,623</u>	<u>\$ 46,510,556</u>
累計折舊及減損						
106年1月1日餘額	\$ 8,067	\$ 5,183,012	\$ 14,491,447	\$ 5,053,536	\$ -	\$ 24,736,062
處分	-	(7,610)	(312,314)	(285,213)	-	(605,137)
認列減損損失	-	-	-	163	-	163
折舊費用	-	246,298	1,004,640	288,869	-	1,539,807
重分類	-	-	(17,128)	17,128	-	-
外幣兌換差額之影響	-	(25,637)	(70,453)	(49,139)	-	(142,229)
106年12月31日餘額	<u>\$ 8,067</u>	<u>\$ 5,396,063</u>	<u>\$ 15,096,192</u>	<u>\$ 5,025,344</u>	<u>\$ -</u>	<u>\$ 25,525,666</u>

	土	地	房屋及建築	機	器	設	備	其	他	設	備	未	完	工	程	及	待	驗	設	備	合	計
106年12月31日淨額	\$ 2,145,309	\$ 3,805,356	\$ 9,168,044	\$ 1,357,558	\$ 4,508,623							\$ 20,984,890										
成 本																						
107年1月1日餘額	\$ 2,153,376	\$ 9,201,419	\$ 24,264,236	\$ 6,382,902	\$ 4,508,623							\$ 46,510,556										
增 添	100,477	253,205	1,503,033	363,810	3,648,567							5,869,092										
處 分		(78,641)	(362,097)	(726,117)	(2,685)							(1,169,540)										
重 分 類	129,297	(32,947)	581,721	544,747	(1,222,818)							-										
移轉至投資性不動產	-	(302,428)	-	-	-							(302,428)										
外幣兌換差額之影響	-	(41,447)	(104,751)	(50,554)	(47,260)							(244,012)										
107年12月31日餘額	\$ 2,383,150	\$ 8,999,161	\$ 25,882,142	\$ 6,514,788	\$ 6,884,427							\$ 50,663,668										
累計折舊及減損																						
107年1月1日餘額	\$ 8,067	\$ 5,396,063	\$ 15,096,192	\$ 5,025,344	\$ -							\$ 25,525,666										
處 分	-	(75,086)	(351,073)	(721,172)	-							(1,147,331)										
認列減損損失	-	-	(2,286)	80,686	-							78,400										
折舊費用	-	257,144	937,167	320,746	-							1,515,057										
重 分 類	-	(134,235)	(119,070)	253,305	-							-										
移轉至投資性不動產	-	(231,367)	-	-	-							(231,367)										
外幣兌換差額之影響	-	(21,477)	(95,452)	(43,264)	-							(160,193)										
107年12月31日餘額	\$ 8,067	\$ 5,191,042	\$ 15,465,478	\$ 4,915,645	\$ -							\$ 25,580,232										
107年12月31日淨額	\$ 2,375,083	\$ 3,808,119	\$ 10,416,664	\$ 1,599,143	\$ 6,884,427							\$ 25,083,436										

(一)合併公司之不動產、廠房及設備係以直線法按下列耐用年數計提折舊：

房屋及建築	3至50年
機器設備	3至20年
其他設備	3至15年

合併公司房屋及建築物之重大組成部分主要有廠房主建物及機電動力設備，並分別按其耐用年限50年及20年計提折舊。

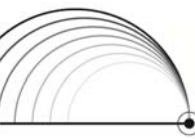
(二)本公司所持有之部分土地，因地目屬農地礙於法令規定無法過戶，而暫以他人名義持有，並以華新麗華公司為設定權利人作為保全措施，截至107年及106年12月31日止，帳面金額分別為427,697仟元及418,425仟元。

(三)合併公司於105年1月29日與非關係人簽訂出售位於西安市高新技術產業開發區之機器設備、房屋及建築合約，已分別於106年7月及105年3月完成該交易。

二十、投資性不動產

	107年12月31日	106年12月31日
已完工投資性不動產	\$ 10,241,647	\$ 10,406,246
已 完 工 投 資 性 不 動 產		
成 本		
106年1月1日餘額		\$ 12,085,743
外幣兌換差額之影響		(32,161)
106年12月31日餘額		\$ 12,053,582

(接次頁)



(承前頁)

	已完工投資性 不動產
107年1月1日餘額	\$ 12,053,582
增添	2,201
自不動產、廠房及設備移轉	302,428
外幣兌換差額之影響	(27,139)
107年12月31日餘額	<u>\$ 12,331,072</u>
累計折舊及減損	
106年1月1日餘額	\$ 1,430,121
折舊費用	222,357
外幣兌換差額之影響	(5,142)
106年12月31日餘額	<u>\$ 1,647,336</u>
107年1月1日餘額	\$ 1,647,336
折舊費用	219,938
自不動產、廠房及設備移轉	231,367
外幣兌換差額之影響	(9,216)
107年12月31日餘額	<u>\$ 2,089,425</u>

(一)上述已完工投資性不動產係以直線法按 20 至 50 年之耐用年限計提折舊。

(二)合併公司之投資性不動產主要係華新信義大樓及南京置業已完工之投資性不動產等。該等投資性不動產經委託獨立之評價機構(非關係人)進行價值評估。經評估結果。該等投資性不動產於 107 年及 106 年 12 月 31 日之公平價值分別為 33,876,240 仟元及 33,694,611 仟元。

二一、預付租賃款

	107年12月31日	106年12月31日
流動	\$ 59,811	\$ 62,230
非流動	1,119,004	1,161,364
	<u>\$ 1,178,815</u>	<u>\$ 1,223,594</u>

(一)預付租賃款係預付位於中國大陸之土地使用權。

(二)合併公司於 105 年 1 月 29 日與非關係人簽訂出售位於西安市高新技術產業開發區之土地合約。並於 106 年 7 月完成該交易。

二二、借 款

	107年12月31日	106年12月31日
短期借款	\$ 10,024,097	\$ 6,815,772
1年內到期之長期借款	\$ 4,564,196	\$ 171,438
長期借款	\$ 19,993,411	\$ 21,950,366

(一)合併公司短期借款明細如下：

	107年12月31日		106年12月31日	
	利 率	金 額	利 率	金 額
應付銀行結匯款	1.15%~1.374%	\$ 938,612	1.15%~2.495%	\$ 323,492
銀行信用貸款	0.7%~5.5%	9,085,485	0.80%~3.933%	6,492,280
		<u>\$ 10,024,097</u>		<u>\$ 6,815,772</u>

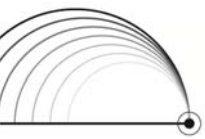
合併公司 107 年及 106 年 12 月 31 日短期借款所提供之擔保品，請參閱六及三三之說明。

(二)合併公司長期借款明細如下：

	107年12月31日		106年12月31日	
	重	大	金	額
台北富邦銀行主辦 8 家 銀行聯貸	長期信用借款，其本金於首次動用日(104年9月)起 48個月償還第一期，嗣後以每6個月為一期，分 3期攤還本金，金額分別為30%、35%及35%。		\$ 11,500,000	\$ 15,000,000
台灣銀行	長期信用借款，借款期限為3年，自106.08.07至 109.05.09，本金到期後償還。		1,000,000	1,000,000
台新國際商業銀行	長期信用借款，借款期限為3年，自106.09.22至 109.09.22，本金到期後償還。		2,000,000	2,000,000
台北富邦商業銀行	長期信用借款，借款期限為3年，自106.09.22至 109.09.22，本金到期後償還。		1,000,000	1,000,000
彰化商業銀行	長期信用借款，借款期限為3年，自106.09.22至 109.09.22，本金到期後償還。		1,500,000	1,500,000
第一商業銀行	長期信用借款，借款期限為3年，自106.09.22至 109.09.22，本金到期後償還。		1,000,000	1,000,000
第一商業銀行	長期信用借款，借款期限為3年，自107.12.28至 110.12.28，本金到期後償還。		1,000,000	-
華南商業銀行	長期信用借款，借款期限為3年，自107.03.05至 110.03.05，本金到期後償還。		1,500,000	-
華南商業銀行	借款期限為3年，自107.12.28至110.12.28，本金到 期一次清償。		1,500,000	-
中國信託商業銀行	中期信用借款，借款期限為3年，自107.03.05至 110.03.05，本金到期後償還。		1,000,000	-
兆豐國際商業銀行	長期信用借款，借款期限為3年，自107.03.05至 110.03.05，本金到期後償還。		1,000,000	-
國泰世華商業銀行	長期擔保借款，借款期限原為5年，於105.12展延為 10年，自100.12.15至110.12.15，本金寬限6 個月，寬限期滿，按月分114期償還。		157,126	176,766
國泰世華商業銀行	長期擔保借款，借款期限原為5年，於106.09展延為 10年，自101.09.27至111.09.27，本金寬限6 個月，寬限期滿，按月分114期償還。		159,194	177,369
國泰世華商業銀行	長期擔保借款，借款期限原為5年，於106.02展延為 10年，自101.02.21至111.02.21，本金寬限6 個月，寬限期滿，按月分114期償還。		134,046	150,460
台北富邦商業銀行	長期擔保借款，借款期限原為5年，自107.07展延為 10年自102.12.25至112.10.11，本金寬限6個 月，寬限期滿，分112期償還。		38,500	42,167
台北富邦商業銀行	長期擔保借款，借款期間原為5年，自107.07展延為 10年自103.2.14至112.10.11，本金寬限6個月， 寬限期滿，分110期償還。		33,867	37,067
台北富邦商業銀行	長期擔保借款，借款期間原為5年，自107.07展延為 10年自103.10.06至112.10.11，本金寬限6個 月，寬限期滿，分103期償還。		34,874	37,975
			24,557,607	22,121,804
減：列為1年內到期部分			(4,564,196)	(171,438)
			\$ 19,993,411	\$ 21,950,366

1.依台北富邦銀行聯貸案及台灣銀行聯貸案之借款合同，華新麗華公司應於借款期間內維持下列各項財務比率(依經會計師簽證之年度及半年度合併財務報表，每半年審閱一次)：

- (1)流動比率(流動資產/流動負債)不低於百分之百。
- (2)負債淨值比率(負債總額扣除帳上現金及約當現金餘額/有形淨值)不高於百分之一百二十。
- (3)利息保障倍數【(稅前淨利+折舊+攤銷+利息費用)/利息費用】不低於百分之一百五十。



- (4)有形淨值(淨值扣除無形資產)不低於新台幣 50,000,000 仟元。
2. 合併公司之長期信用借款，截至 107 年及 106 年 12 月 31 日止，有效年利率均為 1.25%~1.80%；合併公司之長期擔保借款，截至 107 年及 106 年 12 月 31 日止，有效年利率均為 1.94%~2.89%。
3. 合併公司依借款合同之還款期限，截至 107 年及 106 年 12 月 31 日止，屬 1 年內到期之長期負債分別為 4,564,196 仟元及 171,438 仟元，已轉列 1 年內到期之長期負債。合併公司 107 年及 106 年 12 月 31 日之合併財務報表有關前述所列之財務比率未有違約之情事。
4. 長期借款之擔保品，請參閱附註三三之說明。

二三、退職後福利計畫

(一)確定提撥計畫

華新麗華公司及其台灣之子公司所適用「勞工退休金條例」之退休金制度，係屬政府管理之確定提撥退休計畫，依員工每月薪資 6%提撥退休金至勞工保險局之個人專戶。

合併公司於 107 及 106 年度依照確定提撥計畫中明定比例應提撥之金額已分別於合併綜合損益表認列費用為 83,553 仟元及 74,743 仟元。

(二)確定福利計畫

華新麗華公司及子公司華新電通公司依我國「勞動基準法」辦理之退休金制度係屬政府管理之確定福利退休計畫。員工退休金之支付，係根據服務年資及核准退休日前 6 個月平均月薪資計算。合併公司每月按給付全體保留舊制年資員工薪資總額 2%提撥退休基金，交由勞工退休準備金監督委員會以該委員會名義存入台灣銀行之專戶，年度終了前，若估算專戶餘額不足給付次一年度內預估達到退休條件之勞工，次年度 3 月底前將一次提撥其差額。該專戶係委託勞動部勞動基金運用局管理，合併公司並無影響投資管理策略之權利。

列入合併資產負債表之確定福利計畫金額列示如下：

	107年12月31日	106年12月31日
確定福利義務之現值	\$ 1,462,879	\$ 1,500,384
計畫資產之公允價值	(881,651)	(698,056)
淨確定福利負債	<u>\$ 581,228</u>	<u>\$ 802,328</u>

	確 定 福 利 計 畫 資 產	淨 確 定 福 利	
	義 務 現 值 公 允 價 值	負 債 (資 產)	
106 年 1 月 1 日	<u>\$ 1,385,363</u>	<u>(\$ 622,340)</u>	<u>\$ 763,023</u>
服務成本			
當期服務成本	15,517	-	15,517
利息費用(收入)	<u>21,676</u>	<u>(10,516)</u>	<u>11,160</u>
認列於損益	<u>37,193</u>	<u>(10,516)</u>	<u>26,677</u>
再衡量數			
精算(利益)損失-財務假設變動	59,985	-	59,985
精算(利益)損失-經驗調整	<u>86,259</u>	<u>4,492</u>	<u>90,751</u>
認列於其他綜合損益	<u>146,244</u>	<u>4,492</u>	<u>150,736</u>
雇主提撥	-	<u>(138,108)</u>	<u>(138,108)</u>
福利支付	<u>(68,416)</u>	<u>68,416</u>	<u>-</u>
106 年 12 月 31 日	<u>1,500,384</u>	<u>(698,056)</u>	<u>802,328</u>

(接次頁)



(承前頁)

	確 定 福 利 計 畫 資 產 淨 確 定 福 利	義 務 現 值 公 允 價 值 負 債 (資 產)	
服務成本			
當期服務成本	15,288	-	15,288
利息費用 (收入)	<u>20,391</u>	(<u>9,179</u>)	<u>11,212</u>
認列於損益	<u>35,679</u>	(<u>9,179</u>)	<u>26,500</u>
再衡量數			
計畫資產報酬(除包含於淨利息之金額外)	-	(19,648)	(19,648)
人口統計假設變化所造成之精算 (損) 益	17,269	-	17,269
精算 (利益) 損失 - 財務假設變動	54,543	-	54,543
精算 (利益) 損失 - 經驗調整	(<u>51,792</u>)	<u>-</u>	(<u>51,792</u>)
認列於其他綜合損益	<u>20,020</u>	(<u>19,648</u>)	<u>372</u>
雇主提撥	-	(229,820)	(229,820)
福利支付	(75,052)	75,052	-
公司支付	(<u>18,152</u>)	<u>-</u>	(<u>18,152</u>)
107 年 12 月 31 日	<u>\$ 1,462,879</u>	(<u>\$ 881,651</u>)	<u>\$ 581,228</u>

確定福利計畫認列於損益之金額依功能別彙總如下：

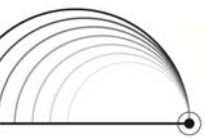
	107年度	106年度
營業成本	\$ 16,247	\$ 16,704
推銷費用	2,145	2,405
管理費用	7,793	7,165
研發費用	315	403
	<u>\$ 26,500</u>	<u>\$ 26,677</u>

合併公司因「勞動基準法」之退休金制度暴露於下列風險：

1. 投資風險：勞動部勞動基金運用局透過自行運用及委託經營方式，將勞工退休基金分別投資於國內 (外) 權益證券與債務證券及銀行存款等標的，惟合併公司之計畫資產得分配金額係以不低於當地銀行 2 年定期存款利率計算而得之收益。
2. 利率風險：政府公債之利率下降將使確定福利義務現值增加，惟計畫資產之債務投資報酬亦會隨之增加，兩者對淨確定福利負債之影響具有部分抵銷之效果。
3. 薪資風險：確定福利義務現值之計算係參考計畫成員之未來薪資，因此計畫成員薪資之增加將使確定福利義務現值增加。

合併公司之計畫資產及確定福利義務現值，係由合格精算師進行精算。精算評價於衡量日之主要假設列示如下：

	衡 量 日	
	107年12月31日	106年12月31日
折 現 率	1.00%	1.40%
薪資預期增加率	2.25%	2.25%



若重大精算假設分別發生合理可能之變動，在所有其他假設維持不變之情況下，將使確定福利義務現值增加（減少）之金額如下：

	107年12月31日	106年12月31日
折現率		
增加 0.5%	(\$ 68,045)	(\$ 66,555)
減少 0.5%	\$ 73,072	\$ 71,358
薪資預期增加率		
增加 0.5%	\$ 70,646	\$ 70,406
減少 0.5%	(\$ 66,487)	(\$ 66,348)

由於精算假設可能彼此相關，僅單一假設變動之可能性不大，故上述敏感度分析可能無法反映確定福利義務現值實際變動情形。

二四、權益

	107年12月31日	106年12月31日
股本		
普通股	\$ 33,260,002	\$ 33,660,002
資本公積	15,966,420	15,854,392
保留盈餘	32,144,727	19,234,380
其他權益項目	(4,043,137)	2,090,607
庫藏股票	-	(315,918)
非控制權益	1,936,331	1,756,793
	<u>\$ 79,264,343</u>	<u>\$ 72,280,256</u>

(一) 股本 普通股

	107年12月31日	106年12月31日
額定股數 (仟股)	6,500,000	6,500,000
額定股本	\$ 65,000,000	\$ 65,000,000
已發行且收足股款之股數 (仟股)	3,326,001	3,366,001
已發行股本	\$ 33,260,002	\$ 33,660,002

華新麗華公司 106 年 1 月 1 日實收資本額為 33,960,002 仟元，分為 3,396,001 仟股，每股面額 10 元，均為普通股。

華新麗華公司分別於 107 年 8 月及 106 年 5 月辦理減資註銷庫藏股 40,000 仟股及 30,000 仟股，截至 107 年及 106 年 12 月 31 日止，實收資本額為 33,260,002 仟元暨 33,660,002 仟元，分為 3,326,001 仟股暨 3,366,001 仟股，每股面額 10 元，均為普通股。

(二) 資本公積

	107年12月31日	106年12月31日
股份溢價	\$ 10,173,533	\$ 10,295,885
取得或處分子公司股權價格與帳面價值之 差額	615	-
採權益法認列關聯企業股權淨值之變動數	242,323	214,990
庫藏股票交易	2,448,303	2,241,869
出售固定資產利益	2,074,231	2,074,231
其他	1,027,415	1,027,417
	<u>\$ 15,966,420</u>	<u>\$ 15,854,392</u>



資本公積中屬超過票面金額發行股票之溢額(包括以超過面額發行普通股、公司債轉換溢價及庫藏股票交易等)及受領贈與之部分得用以彌補虧損,亦得於公司無虧損時,用以發放現金股利或撥充股本,惟撥充股本時每年以實收股本之一定比率為限。

採權益法認列關聯企業資本公積之變動、員工認股權及認股權產生之資本公積,不得作為任何用途。

(三)保留盈餘及股利政策

依 104 年 5 月公司法之修正,股息及紅利之分派限於股東,員工非屬盈餘分派之對象。華新麗華公司已於 105 年 5 月 25 日股東常會決議通過修正章程之盈餘分派政策,並於章程中另外訂定員工酬勞之分派政策。修正後章程之員工及董事酬勞分派政策,請參閱附註二六。

華新麗華公司復於 107 年度股東常會決議通過修訂章程之盈餘分派政策之規定,每年決算時如有盈餘,除依法彌補歷年虧損,並提繳所得稅外,應先提百分之十為法定盈餘公積,但法定盈餘公積已達資本總額時,不在此限。前項剩餘之數額加計前期未分配盈餘後,先依法令或主管機關規定提撥或迴轉特別盈餘公積,其餘由董事會擬具盈餘分派議案,提請股東會決議分派股東股利。以當年度稅後淨利於彌補累積虧損並扣除法定盈餘公積及依法提列之特別盈餘公積後之餘額,提撥不低於 40% 分配股東股利,得以現金或股票方式為之,其中現金股利分派之比例不低於股利總額之百分之七十。

法定盈餘公積應提撥至其餘額達公司實收股本總額時為止。法定盈餘公積得用以彌補虧損。公司無虧損時,法定盈餘公積超過實收股本總額 25% 之部分除得撥充股本外,尚得以現金分配。

華新麗華公司依金管證發字第 1010012865 號函、金管證發字第 1010047490 號函、金管證發字第 1030006415 號及「採用國際財務報導準則(IFRSs)後,提列特別盈餘公積之適用疑義問答」等規定提列及迴轉特別盈餘公積。

華新麗華公司分別於 107 年 5 月 25 日及 106 年 5 月 26 日舉行股東常會,決議通過 106 及 105 年度盈餘分配案如下:

	盈 餘 分 配 案		每 股 股 利 (元)	
	106年度	105年度	106年度	105年度
法定盈餘公積	\$ 655,998	\$ 456,813	\$	\$ -
現金股利	3,326,000	2,328,200	1	0.7
股票股利	<u>\$ 3,981,998</u>	<u>\$ 2,785,013</u>		

華新麗華公司 108 年 2 月 22 日董事會擬議 107 年度盈餘分配案如下。該盈餘分配案尚預計於 108 年 5 月 24 日召開之股東會決議。

	盈 餘 分 配 案	每 股 股 利 (元)
法定盈餘公積	\$ 1,175,678	\$ -
特別盈餘公積	1,330,888	-
現金股利	3,991,200	1.20
	<u>\$ 6,497,766</u>	

(四)特別盈餘公積

特別盈餘公積 107 及 106 年度並無變動。

(五)其他權益項目

1. 國外營運機構財務報表換算之兌換差額:

	107年度	106年度
期初餘額	(\$ 2,944,758)	(\$ 2,110,122)
子公司及採用權益法之關聯企業之換算差額	(622,782)	(834,636)
期末餘額	<u>(\$ 3,567,540)</u>	<u>(\$ 2,944,758)</u>

國外營運機構淨資產自其功能性貨幣換算為本公司表達貨幣(即新台幣)所產生之相關兌換差額,係直接認為其他綜合損益項下之國外營運機構財務報表換算之兌換差額。先前累計於國外營運機構財務報表換算之兌換差額,於處分國外營運機構時,重分類至損益。

2. 備供出售金融資產未實現損益

	107年度	106年度
期初餘額	\$ 5,042,894	\$ 1,225,921
備供出售金融資產未實現損益	(5,042,894)	760,541
採用權益法認列之關聯企業之備供出售金融資產未實現損益之份額	-	3,092,526
處分備供出售金融資產累計損益重分類至損益	-	(36,094)
期末餘額	<u>\$ -</u>	<u>\$ 5,042,894</u>

備供出售金融資產未實現損益係備供出售金融資產按公允價值衡量所產生之累計利益及損失，其認列於其他綜合損益，並減除當該等資產處分或減損而重分類至損益之金額。

3. 透過其他綜合損益按公允價值衡量之金融資產未實現損益

	107年度
期初餘額 (IAS 39)	\$ -
追溯適用 IFRS9 之影響數	1,875,068
期初餘額 (IFRS9)	1,875,068
處分透過其他綜合損益按公允價值衡量之權益項 (附註十四)	252,951
透過其他綜合損益按公允價值衡量之權益工具投資未實現評價損益	(719,216)
採用權益法之關聯企業之其他綜合損益之份額	(1,883,249)
期末餘額	<u>(\$ 474,446)</u>

4. 現金流量避險

	107年度	106年度
期初餘額	(\$ 7,529)	(\$ 13,671)
移轉至被避險項目之原始帳面金額	6,499	2,133
其他	121	4,009
期末餘額	<u>(\$ 1,151)</u>	<u>(\$ 7,529)</u>

與現金流量避險相關之其他權益項目，係現金流量避險中，公允價值變動屬有效避險部分之累計利益或損失，此累計利益或損失僅當避險交易影響損益時重分類為損益，或作為非金融被避險項目之認列基礎調整。

(六) 庫藏股票

1. 107 年度庫藏股變動資料如下：

持股原因	期初股數	本期增加	本期減少	期末股數
轉讓股份予員工	40,000,000 股	-	40,000,000 股	-

2. 106 年度庫藏股變動資料如下：

持股原因	期初股數	本期增加	本期減少	期末股數
轉讓股份予員工	70,000,000 股	-	30,000,000 股	40,000,000 股

3. 證券交易法第二十八條之二規定，公司對買回已發行在外股份之數量比例，不得超過公司已發行股份總數百分之十，收買股份之總金額，不得逾保留盈餘加發行股份溢價及已實現之資本公積之金額。合併公司持有之庫藏股票依證券交易法規定不得質押，亦不得享有股利之分派、表決權...等權利。

二五、營業收入

	107年度	106年度
銷貨收入	\$ 175,678,575	\$ 161,392,747
房地產銷售收入	13,262,131	5,121,782
勞務收入	327,609	283,508
工程收入	660,631	24,797
租金收入	922,838	855,908
其他收入	63,353	113,843
	<u>\$ 190,915,137</u>	<u>\$ 167,792,585</u>

二六、繼續營業單位淨利

營業外收入及支出 - 處分投資利益 (損失)

	107年度	106年度
處分投資 (損失) 利益 - 遠期外匯合約	(\$ 3,958)	\$ 39,942
處分投資損失 - 匯率交換合約	(8,060)	(71,035)
處分投資利益 (損失) - 非鐵金屬期貨合約	367,681	(275,052)
處分投資利益 - 公允價值變動列入損益之金融資產	5	-
處分投資利益 - 以成本衡量之金融資產 - 非流動	-	546
處分投資利益 - 基金	-	9,120
處分投資利益 - 備供出售金融資產 - 非流動	-	35,871
	<u>\$ 355,668</u>	<u>(\$ 260,608)</u>

營業外收入及支出 - 減損損失

	107年度	106年度
不動產、廠房及設備	\$ 78,400	\$ 163
其他	147	(96)
	<u>\$ 78,547</u>	<u>\$ 67</u>

員工福利費用、折舊及攤銷費用

	107年度			合計
	屬於營業 成本者	屬於營業 費用者	屬於營業外 費用及損失者	
短期員工福利	\$ 3,364,348	\$ 1,962,684	\$ -	\$ 5,327,032
退職後福利	\$ 209,499	\$ 99,932	\$ -	\$ 309,431
其他員工福利	\$ 386,571	\$ 199,384	\$ -	\$ 585,955
折舊費用				
不動產、廠房及設備之折舊	\$ 1,340,475	\$ 167,245	\$ 7,337	\$ 1,515,057
投資性不動產之折舊	210,611	9,327	-	219,938
	<u>\$ 1,551,086</u>	<u>\$ 176,572</u>	<u>\$ 7,337</u>	<u>\$ 1,734,995</u>
攤銷費用	\$ 15,132	\$ 17,841	\$ -	\$ 32,973

106年度

	屬於營業 成 本 者	屬於營業 費 用 者	屬於營業外 費用及損失者	合 計
短期員工福利	\$ 2,828,610	\$ 1,518,841	\$ -	\$ 4,344,451
退職後福利	\$ 192,888	\$ 91,281	\$ -	\$ 284,169
其他員工福利	\$ 358,289	\$ 156,913	\$ -	\$ 515,202
折舊費用				
不動產、廠房及設備之折舊	\$ 1,382,089	\$ 150,658	\$ 7,060	\$ 1,539,807
投資性不動產之折舊	213,417	8,940	-	222,357
	\$ 1,595,506	\$ 159,598	\$ 7,060	\$ 1,762,164
攤銷費用	\$ 8,560	\$ 18,844	\$ 2,380	\$ 29,784

依 104 年 5 月修正後公司法及 105 年 5 月經股東會決議之修正章程，華新麗華公司係以當年度扣除分派員工酬勞及董監酬勞前之稅前利益分別以不低於 1% 及不高於 1% 提撥員工酬勞及董監酬勞。107 及 106 年度估列員工酬勞分別為 125,000 仟元及 73,000 仟元，係按前述稅前利益之 1% 估列；107 及 106 年度估列董監酬勞 63,000 仟元及 51,000 仟元，係分別按前述稅前利益之 0.5% 及 0.7% 估列，該等金額分別於 108 年 2 月 22 日及 107 年 2 月 23 日董事會決議。

年度合併財務報告通過發布日前經董事會決議之發放金額有重大變動時，該變動調整原提列年度費用，年度合併財務報告通過發布日後若金額仍有變動，則依會計估計變動處理，於次一年度調整入帳。

華新麗華公司於 107 年 2 月 23 日及 106 年 2 月 17 日舉行董事會，分別決議配發 106 及 105 年度之員工酬勞及董監酬勞與 105 及 104 年度合併財務報告認列之員工酬勞及董監酬勞金額並無差異。

有關華新麗華公司 108 及 107 年董事會決議之員工酬勞及董事酬勞資訊，請至台灣證券交易所「公開資訊觀測站」查詢。

二七、繼續營業單位所得稅

(一)所得稅費用包括下列項目：

	107年度	106年度
當期所得稅		
本期產生者	\$ 2,134,360	\$ 1,649,596
土地增值稅	2,476,172	1,067,575
未分配盈餘加徵	239,219	174,552
以前年度之調整	26,866	15,576
其 他	-	-
	<u>4,876,617</u>	<u>2,907,299</u>
遞延所得稅		
本期產生者	(103,096)	(206,942)
稅率調整	(57,196)	-
以前年度之調整	(4,638)	78
	<u>(164,930)</u>	<u>(206,864)</u>
所得稅費用淨額	<u>\$ 4,711,687</u>	<u>\$ 2,700,435</u>

會計所得與當期所得稅費用之調節如下：

	107年度	106年度
繼續營業單位稅前利益	<u>\$ 16,670,974</u>	<u>\$ 9,394,448</u>
稅前淨利按法定稅率計算之所得稅費用	\$ 4,991,368	\$ 2,680,979
採權益法認列之投資利益	(2,394,973)	(966,360)
免稅股利所得	(34,575)	(26,852)
處分國內股權投資利益	-	(6,191)
被投資公司減資彌補虧損之投資損失	(104,251)	(112,387)
其他	(528,511)	(314,269)
未認列之虧損扣抵 / 可減除暫時性差異	(17,922)	187,734
以前年度所得稅調整	27,964	15,654
稅率調整	57,196	-
未分配盈餘加徵	239,219	174,552
土地增值稅	<u>2,476,172</u>	<u>1,067,575</u>
所得稅費用	<u>\$ 4,711,687</u>	<u>\$ 2,700,435</u>

合併公司適用中華民國所得稅法之個體於 106 年所適用之稅率為 17%。107 年 2 月修正後中華民國所得稅法將營利事業所得稅稅率由 17%調整為 20%，並自 107 年度施行。此外，107 年度未分配盈餘所適用之稅率將由 10%調降為 5%；中國地區子公司所適用之稅率為 25%；其他轄區所產生之稅額係依各相關轄區適用之稅率計算。

由於 108 年度股東會盈餘分配情形尚具不確定性，故 107 年度未分配盈餘加徵 5%所得稅之潛在所得稅後果尚無法可靠決定。

(二)當期所得稅資產與負債

	107年12月31日	106年12月31日
當期所得稅資產		
應收退稅款 (帳列其他非流動資產 - 其他)	<u>\$ 22,161</u>	<u>\$ 61,575</u>
當期所得稅負債		
應付所得稅	<u>\$ 4,389,952</u>	<u>\$ 3,147,811</u>

(三)遞延所得稅資產與負債之構成項目如下：

	107年12月31日	106年12月31日
遞延所得稅資產		
虧損扣抵	\$ 51,278	\$ 36,939
退休金費用超限數	87,000	111,000
未實現存貨跌價損失	121,203	24,135
閒置資產減損損失	19,000	18,000
未實現遞延銷貨毛利	5,854	6,510
長期投資未實現減損損失	52,000	46,460
固定資產折舊財稅差異	5,805	125
預提費用	1,049,775	699,507
其他	265,596	279,754
遞延所得稅負債		
固定資產折舊財稅差異	(12,812)	(12,623)
土地增值稅準備	(149,557)	(132,005)
其他	<u>(20,126)</u>	<u>(23,884)</u>
	<u>\$ 1,400,017</u>	<u>\$ 1,053,918</u>

(接次頁)

(承前頁)

	107年12月31日	106年12月31日
遞延所得稅資產 - 非流動	\$ 1,657,511	\$ 1,222,430
遞延所得稅負債 - 非流動	(182,494)	(168,512)
	<u>\$ 1,475,017</u>	<u>\$ 1,053,918</u>

(四)截至 107 年 12 月 31 日止，合併公司得用以扣抵以後年度所得稅額之虧損扣抵稅額如下：

到 期 年 度	虧 損 扣 抵 稅 額
109年	\$ 25,799
111年	6,928
112年	18,551
	<u>\$ 51,728</u>

(五)華新麗華公司歷年度之營利事業所得稅結算申報案，業經稅捐稽徵機關核定至 105 年度，惟 104 年度尚未核定。

二八、每股純益

用以計算每股純益之分子及分母揭露如下：

	107年度		每股純益 (元)	106年度		每股純益 (元)
	金額(分子)	股數(分母)		金額(分子)	股數(分母)	
基本每股純益						
屬於普通股股東之本 期純益	\$11,756,781	3,326,000	<u>\$ 3.53</u>	\$ 6,559,984	3,326,000	<u>\$ 1.97</u>
具稀釋作用潛在普通股之 影響						
員工分紅	-	8,113		-	4,638	
	<u>\$11,756,781</u>	<u>3,334,113</u>	<u>\$ 3.53</u>	<u>\$ 6,559,984</u>	<u>3,330,638</u>	<u>\$ 1.97</u>

二九、營業租賃協議

(一)合併公司為承租人

截至 107 年 12 月 31 日止，合併公司不可取消營業租賃之未來最低租賃給付總額如下：

	金 額
108 年度	\$ 130,851
109 年度至 113 年度	274,363
114 年及以後年度	140,416
	<u>\$ 545,630</u>

(二)合併公司為出租人

租賃協議

營業租賃係出租合併公司所擁有之投資性不動產，租賃期間為 5 至 10 年，並有延展 10 年租期之選擇權。所有營業租賃合約均包括於承租人行使續租權時，依市場租金行情調整租金之條款。承租人於租賃期間結束時，對該不動產不具有優惠承購權。

截至 107 年及 106 年 12 月 31 日止，合併公司因營業租賃合約所收取之保證金(帳列其他非流動負債)分別為 206,297 仟元及 203,216 仟元。

截至 107 年 12 月 31 日止，合併公司不可取消營業租賃應收款之未來最低租賃給付總額如下：

	金	額
108 年度	\$	738,586
109 年度至 112 年度		<u>1,367,363</u>
	\$	<u>2,105,949</u>

三十、資本風險管理

合併公司之資本管理係以確保具有必要之財務資源及營運計畫，以支應未來 12 個月所需之營運資金，資本支出、債務償還及股利支出等。

合併公司資本結構係由合併公司之淨債務（即借款減除現金及約當現金）及歸屬於母公司業主之權益（即股本、資本公積、保留盈餘及其他權益項目）組成。

合併公司主要管理階層每季重新檢視集團資本結構，其檢視內容包括考量各類資本之成本及相關風險。合併公司依據主要管理階層之建議，將藉由支付股利、發行新股、買回股份及發行新債或償付舊債等方式平衡其整體資本結構。

三一、金融工具

(一)公允價值資訊 - 非按公允價值衡量之金融工具

除以成本衡量之金融資產其公允價值無法可靠衡量外，合併公司管理階層認為非按公允價值衡量之金融資產及金融負債之帳面價值趨近其公允價值。

(二)公允價值資訊 - 按公允價值衡量之金融工具

1.公允價值層級

107 年 12 月 31 日

	第 1 等 級	第 2 等 級	第 3 等 級	合 計
<u>透過其他綜合損益按公允價值衡</u>				
<u>量之金融資產</u>				
權益工具投資				
- 國內上市（櫃）有價證券	\$ 3,017,673	\$ -	\$ -	\$ 3,017,673
- 國內外非上市（櫃）有價證券	-	-	973,545	973,545
合 計	<u>\$ 3,017,673</u>	<u>\$ -</u>	<u>\$ 973,545</u>	<u>\$ 3,991,218</u>
<u>透過損益按公允價值衡量之金融</u>				
<u>資產</u>				
衍生工具（未指定避險）	\$ 94,858	\$ 568	\$ -	\$ 95,426
避險之衍生性金融資產	-	15,630	-	15,630
	<u>\$ 94,858</u>	<u>\$ 16,198</u>	<u>\$ -</u>	<u>\$ 110,056</u>

106 年 12 月 31 日

	第 1 等 級	第 2 等 級	第 3 等 級	合 計
<u>透過損益按公允價值衡量之金融</u>				
<u>資產</u>				
避險之衍生性金融資產	-	7,430	-	7,430
備供出售金融資產	3,702,495	-	-	3,702,495
合 計	<u>\$ 3,832,110</u>	<u>\$ 7,430</u>	<u>\$ -</u>	<u>\$ 3,839,540</u>
<u>透過損益按公允價值衡量之金融</u>				
<u>負債</u>				
	\$ -	\$ 27,710	\$ -	\$ 27,710

2.107 及 106 年度無第 1 等級與第 2 等級公允價值衡量間移轉之情形。

3.採第 3 等級公允價值變動之金融資產，除認列於其他綜合損益之公允價值變動外，未有其他調整項目。

4.第 2 等級公允價值衡量之評價技術及輸入值

金融工具類別	評價技術及輸入值
衍生工具—遠期外匯合約	現金流量折現法：按期末之可觀察遠期匯率及合約所訂匯率估計未來現金流量，並以可反映各交易對方信用風險之折現率分別折現。
衍生工具—匯率交換合約	現金流量折現法：按期末之可觀察遠期匯率及合約所訂匯率估計未來現金流量，並以可反映各交易對方信用風險之折現率分別折現。

5.第 3 等級公允價值衡量之評價技術及輸入值

金融工具類別	評價技術及輸入值
國內外非上市（櫃）權益投資	市場法：按期末可觀察類比公司之市場公允價值，並以被投資公司本益比及市價/淨值比予以調整。

(三)金融工具之種類

	107年12月31日	106年12月31日
金融資產		
按攤銷後成本衡量之金融資產		
現金及約當現金	\$ 9,406,154	\$ -
應收票據及帳款（含關係人）	15,574,018	-
應收租賃款（流動及非流動）	883,480	-
其他應收款	1,212,252	-
其他金融資產	114,255	-
存出保證金	187,053	-
放款及應收款	-	-
現金及約當現金	-	10,952,691
應收票據及帳款（含關係人）	-	14,802,967
應收租賃款（流動及非流動）	-	934,238
其他應收款	-	488,554
其他金融資產	-	1,401,866
存出保證金	-	186,507
按攤銷後成本衡量之金融資產 - 流動	1,489,831	-
無活絡市場之債務工具投資 - 流動	-	1,459,958
透過損益按公允價值衡量之金融資產 （流動及非流動）	95,426	129,615
避險之衍生性金融資產（流動及非流動）	15,630	7,430
透過其他綜合損益按公允價值衡量之金融資產 - 非流動	3,991,218	-
備供出售金融資產（流動及非流動）	-	3,702,495
以成本衡量之金融資產 - 非流動	-	2,509,320
金融負債		
透過損益按公允價值衡量之金融負債 （流動及非流動）		
	-	27,710
以攤銷後成本衡量		
短期借款	10,024,097	6,815,772
應付票據及帳款	9,053,695	9,690,297
其他應付款	3,513,168	3,635,500
長期借款（含一年內到期）	24,557,607	22,121,804
存入保證金（帳列其他非流動負債 - 其他）	402,683	352,186

(四)財務風險管理目的與政策

合併公司主要金融工具包括權益及投資、借款、應收帳款、應付帳款等。合併公司之財務管理部門係為各業務單位提供服務，統籌協調進入國內與國際金融市場操作，藉由依照風險程度與廣度分析暴險之內部風險報告監督及管理合併公司營運有關之財務風險。該等風險包括市場風險、信用風險及流動性風險。

合併公司透過衍生金融工具規避暴險，以減輕該等風險之影響。衍生金融工具之運用受合併公司董事會通過之政策所規範，其為匯率風險、利率風險、信用風險、衍生金融工具與非衍生金融工具之運用以及剩餘流動資金之投資之書面原則。內部稽核人員持續地針對政策之遵循與暴險額度進行覆核。合併公司並未以投機目的而進行金融工具之交易。

1.市場風險

合併公司承擔之主要財務風險為外幣匯率變動風險及利率變動風險。合併公司以遠期外匯合約及利率交換合約規避因匯率波動以及利率波動產生之風險。

合併公司有關金融工具市場風險之暴險及其對該等暴險之管理與衡量方式自前期以來並無改變。

(1)匯率風險

合併公司從事外幣交易，因而使合併公司產生匯率變動暴險。合併公司匯率暴險之管理係於政策許可之範圍內，利用遠期外匯合約管理風險。

合併公司透過衍生工具與被避險項目合約條款之配合，以極大化避險有效性。

合併公司於資產負債表日非功能性貨幣計價之貨幣性資產與貨幣性負債帳面價值(包含合併財務報表中已沖銷之非功能貨幣計價之貨幣性項目)如下：

	107年12月31日	106年12月31日
<u>資 產</u>		
美 元	\$ 8,007,642	\$ 6,039,250
日 圓	132,123	66,520
歐 元	493,291	899,703
新 幣	19,167	26,816
港 幣	8,665	18,424
馬 幣	363,824	334,663
印 尼 盾	-	31,739
<u>負 債</u>		
美 金	6,051,498	5,881,138
日 圓	260	1,311
歐 元	42,746	31,190
馬 幣	45,816	52,341

合併公司於資產負債表日具匯率風險暴險之衍生工具合約金額如下：

	107年12月31日	106年12月31日
<u>資 產</u>		
美 元	\$ 2,795,065	\$ 4,462,525
歐 元	176,000	-
<u>負 債</u>		
美 元	5,645,417	1,817,635
歐 元	552,553	33,275
新 幣	86,908	-

敏感度分析

合併公司主要受到美元匯率波動之影響。

下表詳細說明當新台幣(功能性貨幣)對各攸關外幣之匯率增加及減少1%時, 合併公司之敏感度分析。敏感度分析僅包括流通在外之外幣貨幣性項目, 並將其期末之換算以新台幣匯率變動1%予以調整。

損 益	美 元 之 影 響	
	107年度	106年度
(2)利率風險	(\$ 8,942)	\$ 28,030

因合併公司利率風險主要來自固定及浮動利率借款。

合併公司於資產負債表日受利率暴險之金融資產及金融負債帳面金額如下:

	107年12月31日	106年12月31日
具現金流量利率風險		
- 金融資產	\$ 1,489,831	\$ 1,459,958
- 金融負債	34,581,704	28,937,576

敏感度分析

下列敏感度分析係依金融工具於資產負債表日之利率暴險而決定。對於浮動利率負債, 其分析方式係假設資產負債表日流通在外之負債金額於整年度皆流通在外。

若利率上升一個百分點, 在所有其他變數維持不變之情況下, 合併公司107及106年度之稅前淨利分別減少330,919千元及274,776千元。

避險會計

107 年度

合併公司之避險策略係以簽訂遠期外匯合約規避特定外幣收支部位100%公允價值之匯率暴險, 並指定為公允價值避險。避險調整數係立即認列於損益, 並於綜合損益表中認列於被避險項目相關之項目下。

避 險 工 具	幣 別	合 約 金 額	到 期 期 間	遠 期 價 格	單 行 項 目	帳 面 金 額		當 期 評 估 避 險 無 效 性 所 採 用 之 避 險 工 具 公 允 價 值 變 動
						資	負	
公允價值避險								
匯率交換合約	美金兌新台幣	USD 45,000	108.03.26	\$ 1,373,136	避險之金融資產	\$ -	\$ 3,244	\$ -
		NTD 1,376,380			減項			
匯率交換合約	美金兌人民幣	USD 10,000	108.03.26	RMB 69,553	避險之金融資產	RMB 338	-	\$ -
		RMB 69,251						
匯率交換合約	美金兌人民幣	USD 55,000	108.03.28	RMB385,690	避險之金融資產	RMB 3,880	-	\$ -
		RMB 381,811						

2.信用風險

信用風險係指交易對方拖欠合約義務而造成集團財務損失之風險。截至資產負債表日, 合併公司可能因交易對方未履行義務及合併公司提供財務保證造成財務損失之最大信用風險暴險主要係來自於:

(1)合併資產負債表所認列之金融資產帳面金額。

(2)合併公司提供財務保證所產生之或有負債金額。

合併公司採行之政策係僅與信譽卓著之對象進行交易, 並於必要情形下取得足額之擔保以減輕因拖欠所產生財務損失之風險。合併公司持續監督信用暴險以及交易對方之信用評等, 並將總交易金額分散至各信用評等合格之客戶, 並透過每年複核及核准之交易對方信用額度限額控制信用暴險。

為減輕信用風險, 合併公司管理階層指派專責團隊負責授信額度之決定、授信核准及其他監控程序以確保逾期應收款項之回收已採取適當行動。此外, 合併公司於資產負債表日會逐一複核應收款項之可回收金額以確保無法回收之應收款項已提列適當減損損失。據此, 華新麗華公司管理階層認為合併公司之信用風險已顯著減少。

3.流動性風險

合併公司係透過管理及維持足夠部位之現金及約當現金以支應集團營運並減輕現金流量波動之影響。

合併公司管理階層監督銀行融資額度使用狀況並確保借款合同條款之遵循。

(1) 合併公司已約定還款期間之非衍生性金融負債預定到期如下：

107年12月31日

	1年	1至2年	2至5年	5年以上	合計
非衍生金融負債					
浮動利率工具	\$ 14,588,293	\$ 2,648,447	\$ 17,344,964	\$ -	\$ 34,581,704
無附息負債	12,566,863	-	-	-	12,566,863
	<u>\$ 27,155,156</u>	<u>\$ 2,648,447</u>	<u>\$ 17,344,964</u>	<u>\$ -</u>	<u>\$ 47,148,567</u>

106年12月31日

	1年	1至2年	2至5年	5年以上	合計
非衍生金融負債					
浮動利率工具	\$ 6,987,210	\$ 5,220,896	\$ 16,729,470	\$ -	\$ 28,937,576
無附息負債	13,325,797	-	-	-	13,325,797
	<u>\$ 20,313,007</u>	<u>\$ 5,220,896</u>	<u>\$ 16,729,470</u>	<u>\$ -</u>	<u>\$ 42,263,373</u>

(2) 合併公司已約定交割日之衍生性金融工具預定交割日如下：

107年12月31日

	需求即付或				合計
	短於1個月	1至3個月	3個月至1年	1至5年	
淨額交割					
金融期貨合約	\$ 18,386	\$ 102,345	(\$ 25,873)	\$ -	\$ 94,858
匯率交換合約	-	15,630	-	-	15,630
匯率外匯合約	5,750	(3,365)	(1,817)	-	568
	<u>\$ 24,136</u>	<u>\$ 114,610</u>	<u>(\$ 27,690)</u>	<u>\$ -</u>	<u>\$ 111,056</u>

106年12月31日

	需求即付或				合計
	短於1個月	1至3個月	3個月至1年	1至5年	
淨額交割					
金融期貨合約	(\$ 7,661)	\$ 10,156	\$ 34,755	\$ -	\$ 37,250
匯率交換合約	4,943	-	-	-	4,943
匯率外匯合約	6,833	(31,679)	68	-	(25,223)
	<u>\$ 3,670</u>	<u>(\$ 21,523)</u>	<u>\$ 34,823</u>	<u>\$ -</u>	<u>\$ 16,970</u>

(五) 金融資產移轉資訊

合併公司讓售應收帳款之相關資訊如下：

107年度

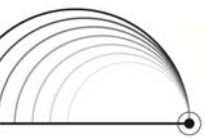
交易對象	本期讓售金額	本期已收現金額	截至期末已預支金額	已預支金額 年利率(%)	額度(千元)
中國信託銀行	<u>\$ 171,614</u>	<u>\$ 181,460</u>	<u>\$ -</u>	<u>-</u>	USD3,000

106年度

交易對象	本期讓售金額	本期已收現金額	截至期末已預支金額	已預支金額 年利率(%)	額度(千元)
中國信託銀行	<u>\$ 148,157</u>	<u>\$ 128,351</u>	<u>\$ -</u>	<u>-</u>	USD3,000

三二、關係人交易

華新麗華公司及子公司(係合併公司之關係人)間之交易、客戶餘額、收益及費損於合併時全數予以銷除。



故未揭露於本附註。合併公司與其他關係人間之交易如下：

(一)關係人名稱及其關係

關 係 人 名 稱	與 合 併 公 司 之 關 係
華邦電子股份有限公司	關聯企業
華新科技股份有限公司	關聯企業
華東科技股份有限公司	關聯企業
金鑫投資股份有限公司	關聯企業
常州中鋼精密鍛材有限公司	關聯企業
東莞華科電子有限公司	關聯企業
杭州華新電力線纜有限公司	關聯企業
華科采邑股份有限公司	關聯企業
瀚宇彩晶股份有限公司	實質關係人
廣泰金屬工業股份有限公司	實質關係人
瀚宇博德股份有限公司	實質關係人
信昌電子陶瓷股份有限公司	實質關係人
寶德能源科技股份有限公司	實質關係人，自 107 年 4 月 20 日以後為關聯企業
精成科技股份有限公司	實質關係人
台灣精星科技股份有限公司	實質關係人
好樣本事股份有限公司	實質關係人
新唐科技股份有限公司	實質關係人

(二)營業收入

	107年度	106年度
關聯企業	\$ 9,406	\$ 8,827
其他關係人	999,664	812,293
	<u>\$ 1,009,070</u>	<u>\$ 821,120</u>

(三)租賃收入

	107年度	106年度
關聯企業	\$ 38,712	\$ 27,488
其他關係人	13,361	19,918
	<u>\$ 52,073</u>	<u>\$ 47,406</u>

(四)進 貨

	107年度	106年度
關聯企業	\$ 12,046	\$ 44,884
其他關係人	2,803	849
	<u>\$ 14,849</u>	<u>\$ 45,733</u>

(五)管理費用

	107年度	106年度
關聯企業	\$ 10,476	\$ 9,722
其他關係人	11,785	11,661
	<u>\$ 22,261</u>	<u>\$ 21,383</u>

主係華新麗華公司與關係企業集中辦理股務事宜之股務處理費用分攤，帳列「管理及總務費用」減項。

(六)股利收入

	107年度	106年度
瀚宇彩晶	\$ 118,646	\$ 118,646
瀚宇博德	47,165	35,373
其他關係人	4,816	9,632
	<u>\$ 170,627</u>	<u>\$ 163,651</u>



(七)應收票據

	107年12月31日	106年12月31日
關聯企業	\$ 2,452	\$ 594
其他關係人	104	83
	<u>\$ 2,556</u>	<u>\$ 677</u>

(八)應收帳款

	107年12月31日	106年12月31日
關聯企業	\$ 295	\$ 263
其他關係人	22,827	11,764
	<u>\$ 23,122</u>	<u>\$ 12,027</u>

(九)應付票據

	107年12月31日	106年12月31日
關聯企業	\$ 4,923	\$ 38,339

(十)應付帳款

	107年12月31日	106年12月31日
關聯企業	\$ -	\$ 668
其他關係人	171	-
	<u>\$ 171</u>	<u>\$ 668</u>

(十一)其他應收款 (不含資金貸與)

	107年12月31日	106年12月31日
關聯企業	\$ 14,169	\$ 6,965
其他關係人	2,595	2,470
	<u>\$ 16,764</u>	<u>\$ 9,435</u>

(十二)資金融通

合併公司資金貸與關係人情形如下：

關係人名稱	107年12月31日			
	最高餘額	期末動支餘額	利息收入	利率區間
關聯企業	\$ 360,054	\$ 358,014	\$ 1,489	4.79%

(十三)存入保證金

	107年12月31日	106年12月31日
關聯企業	\$ 8,916	\$ 6,193
其他關係人	2,139	3,923
	<u>\$ 11,055</u>	<u>\$ 10,116</u>

(十四)處分不動產、廠房及設備

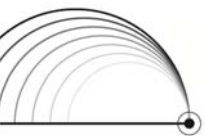
	107年度		106年度	
	處分價款	處分利益	處分價款	處分利益
關聯企業	<u>\$ 5,500</u>	<u>\$ 5,500</u>	<u>\$ -</u>	<u>\$ -</u>

(十五)對主要管理階層之獎勵

合併公司對董事及主要管理階層之薪酬如下：

	107年度	106年度
短期員工福利	\$ 223,394	\$ 193,632
退職後福利	2,867	2,355
	<u>\$ 226,261</u>	<u>\$ 195,987</u>

董事及主要管理階層之薪酬係由薪酬委員會依個人績效及市場趨勢決定之。



三三、質抵押之資產

合併公司下列資產業經提供為向銀行借款及承包工程之擔保品、進口原物料之關稅擔保：

	107年12月31日	106年12月31日
受限制銀行存款（帳列其他金融資產 - 流動）	\$ 58,039	\$ 328,049
質押定期存款（帳列其他金融資產 - 流動）	55,466	114,329
應收租賃款 - 流動	52,489	50,758
應收租賃款 - 非流動	830,991	883,480
非流動資產	33,400	33,400
	<u>\$ 1,030,385</u>	<u>\$ 1,410,016</u>

三四、重大或有負債及未認列之合約承諾

除其他附註所述者外，合併公司於資產負債表日有下列重大承諾事項及或有事項：

(一)截至 107 年及 106 年 12 月 31 日止，合併公司已在銀行開立尚未使用之信用狀情形如下：

幣 別	信 用 狀 開 立 總 額 (仟 元)	
	107年12月31日	106年12月31日
美 金	USD 48,781	USD 46,523
日 幣	JPY 187,216	JPY 92,480
歐 元	EUR 3,212	EUR 1,206
新 台 幣	TWD 48,486	TWD 24,009

(二)截至 107 年及 106 年 12 月 31 日止，合併公司之或有負債包括押標金及履約保證開立信用狀金額分別約新台幣 467,314 仟元、美金 10 仟元及人民幣 62,056 仟元以及新台幣 358,899 仟元及人民幣 110,631 仟元；關稅保證函約新台幣 587,000 仟元及人民幣 3,500 仟元以及新台幣 657,000 仟元。

(三)合併公司 107 年及 106 年 12 月 31 日與 ERAMET 及 MITSUBISHI 等金屬公司簽訂之進口銅板合約案，總價款約分別為美金 36,885 仟元以及美金 45,383 仟元、人民幣 72,061 仟元，截至 107 年及 106 年 12 月 31 日止尚未到貨且屬不可取消之進貨合約。

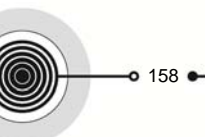
三五、具重大影響之外幣資產及負債資訊

以下資訊係按合併公司各個體功能性貨幣以外之外幣彙總表達，所揭露之匯率係指該等外幣換算至功能性貨幣之匯率。具重大影響之外幣資產及負債如下：

107 年 12 月 31 日

金 融 資 產	單位：各外幣 / 新台幣仟元		
	外 幣	匯 率	新 台 幣
貨幣性項目			
美 金	\$ 260,708	30.7150	\$ 8,007,642
日 圓	474,920	0.2782	132,123
歐 元	14,014	35.2000	493,291
新 幣	853	22.4800	19,167
港 幣	2,210	3.9210	8,665
馬 幣	51,156	7.11200	363,824
金 融 負 債			
貨幣性項目			
美 金	197,021	30.7150	6,051,498
歐 元	1,214	35.2000	42,746

(接次頁)



(承前頁)

	外	幣	匯	率	新	台	幣
金 融 負 債							
日 圓		936		0.2782		260	
馬 幣		6,442		7.11200		45,816	
瑞士法郎		17		31.1850		530	
非貨幣性項目							
美 金		4,350		30.7150		133,621	
歐 元		92		35.2000		3,244	

106 年 12 月 31 日

單位：各外幣 / 新台幣仟元

	外	幣	匯	率	新	台	幣
金 融 資 產							
貨幣性項目							
美 金	\$	202,932		29.7600	\$	6,039,250	
日 圓		251,777		0.2642		66,520	
歐 元		25,294		35.5700		899,703	
新 幣		1,205		22.2600		26,816	
港 幣		4,840		3.8070		18,424	
馬 幣		47,322		7.0720		334,663	
印 尼 盾		14,232,717		0.0022		31,739	
金 融 負 債							
貨幣性項目							
美 金		197,619		29.7600		5,881,138	
歐 元		877		35.5700		31,190	
日 圓		4,962		0.2642		1,311	
馬 幣		7,401		7.0720		52,341	
瑞士法郎		17		31.2450		531	
非貨幣性項目							
美 金		2,311		29.7600		68,780	
歐 元		393		35.5700		13,964	

合併公司於 107 及 106 年度外幣兌換損益已實現及未實現分別為利益 271,081 仟元及損失 17,907 仟元，由於外幣交易及集團個體之功能性貨幣種類繁多，故無法按各重大影響之外幣別揭露兌換損益。

三六、附註揭露事項

(一)重大交易事項及(二)轉投資事業相關資訊：

編 號	項 目	說 明
1	資金貸與他人。	附表一
2	為他人背書保證。	附表二
3	期末持有有價證券情形。	附表三
4	累積買進或賣出同一有價證券之金額達新台幣 3 億元或實收資本額 20%以上。	附表四
5	取得不動產之金額達新台幣 3 億元或實收資本額 20%以上。	無
6	處分不動產之金額達新台幣 3 億元或實收資本額 20%以上。	無
7	與關係人進、銷貨之金額達新台幣 1 億元或實收資本額 20%以上。	附表五
8	應收關係人款項達新台幣 1 億元或實收資本額 20%以上。	附表六
9	從事衍生工具交易。	詳附註七、八及二十
10	被投資公司資訊。	詳附表七
11	其他：母子公司間及各子公司間之業務關係及重要交易往來情形及金額。	詳附表九

(三)大陸投資資訊：

編號	項	目	說	明
1	大陸被投資公司名稱、主要營業項目、實收資本額、投資方式、資金匯出入情形、持股比例、投資損益、期末投資帳面金額、已匯回投資損益及赴大陸地區投資限額。			詳附表八
2	與大陸被投資公司直接或間接經由第三地區所發生下列之重大交易事項，及其價格、付款條件、未實現損益： (1) 進貨金額及百分比與相關應付款項之期末餘額及百分比。 (2) 銷貨金額及百分比與相關應收款項之期末餘額及百分比。 (3) 財產交易金額及其所產生之損益數額。 (4) 票據背書保證或提供擔保品之期末餘額及其目的。 (5) 資金融通之最高餘額、期末餘額、利率區間及當期利息總額。 (6) 其他對當期損益或財務狀況有重大影響之交易事項，如勞務之提供或收受等。			詳附表八

三七、營運部門財務資訊

(一)營運部門基本資訊

1.營運部門之分類

提供給主要營運決策者用以分配資源及評量部門績效之資訊，著重於每一交付或提供之產品或勞務之種類。合併公司之應報導部門如下：

(1)電線電纜部門

主要負責生產銅導體、各式電線電纜及接續材料、配件，銷售予電力電纜、通信電纜、電子業、家電業、工程建築業。

(2)不銹鋼部門

主要負責冶煉、軋製、加工不銹鋼、碳鋼、合金鋼管鋼胚、不銹鋼薄片、鋼絞線、不銹鋼鋼線及鍍鋅鋼絲，銷售予扣件業、伸線業、工業零配件業、軸件業、車床業、配管、熱交換器、排水管、石化工業、工程業。

(3)商貿地產部門

主要負責發展複合式商業地產、不動產管理，部門營運模式為興建住宅、辦公樓、商場及酒店，並提供出租、經營管理及售後服務。

(4)經營管理及投資部門

主要負責總部支援營運及管理其他轉投資事業。

2.營運部門損益、資產及負債之衡量原則

各營運部門之會計政策與附註四所述之重要會計政策均相同。合併公司營運部門損益係以避險會計調整後之稅前營業利益及估計未來潛在損益衡量，並作為評估績效之基礎。合併公司將部門間之銷售及移轉，視為與第三人間之銷售或移轉，以現時市價衡量。

合併公司並未分攤所得稅費用（利益）、權益法認列之投資損益、兌換損益、投資損益、處分投資損益、金融商品評價損益或非經常發生之損益至應報導部門。報導之金額與營運決策者使用之報告一致。

3.應報導部門之辨認因素

合併公司之應報導部門係策略性事業單位，以提供不同產品及勞務。由於每一策略事業單位需要不同技術及行銷策略，故須分別管理。

(二)營運部門財務資訊

1.部門收入及營運狀況如下：

單位：新台幣仟元

	107年度				合計
	電線電纜部門	不銹鋼部門	商貿地產部門	經營管理及投資部門	
來自外部客戶收入	\$ 98,686,714	\$ 63,405,408	\$ 14,308,373	\$ 14,514,643	\$ 190,915,137
部門營業利益	1,720,389	1,448,994	8,101,515	184,131	11,455,029
營業外收支淨額：					
利息收(支)淨額					(328,880)
採用權益法認列之關聯企業損益之份額					5,046,006
股利收入					177,925
處分不動產、廠房及設備利益					(11,616)
處分投資利益					(73,152)
外幣兌換利益					271,081
透過損益按公允價值衡量之金融資產(負債)損失					85,216
減損損失					(78,547)
雜項收入(支出)淨額					127,912
合併稅前利益					<u>\$ 16,670,974</u>

	106年度				合計
	電線電纜部門	不銹鋼部門	商貿地產部門	經營管理及投資部門	
來自外部客戶收入	\$ 98,643,991	\$ 54,895,297	\$ 6,046,560	\$ 8,206,737	\$ 167,792,585
部門營業利益	1,424,382	2,058,128	3,523,888	431,513	7,437,911
營業外收支淨額：					
利息收(支)淨額					(181,013)
採用權益法認列之關聯企業損益之份額					2,017,026
股利收入					167,634
處分不動產、廠房及設備利益					60,284
處分投資利益					195,227
外幣兌換利益					(16,008)
透過損益按公允價值衡量之金融資產(負債)損失					(23,734)
減損損失					(67)
雜項收入(支出)淨額					(262,812)
合併稅前利益					<u>\$ 9,394,448</u>

2.部門資產及負債如下：

	經營管理				合計
	電線電纜部門	不銹鋼部門	商貿地產部門	及投資部門	
部門資產					
107年12月31日	\$ 15,273,620	\$ 33,047,809	\$ 27,588,996	\$ 56,743,685	\$ 132,654,110
106年12月31日	17,395,883	31,885,133	32,387,785	48,581,944	\$ 130,250,745
部門負債					
107年12月31日	5,539,950	21,537,430	13,990,334	12,322,053	\$ 53,389,767
106年12月31日	7,629,543	17,963,162	21,666,521	10,711,263	\$ 57,970,489

(三)地區別資訊

合併公司 107 年及 106 年 12 月 31 日位於單一地區之非流動資產(金融商品、遞延所得稅資產及退休辦法下之資產除外)及 107 及 106 年度來自單一地區之收入明細如下：

	來自外部客戶之收入(註) 非流動資產			
	107年度	106年度	107年12月31日	106年12月31日
亞洲	\$ 173,549,235	\$ 152,521,105	\$ 35,548,186	\$ 31,644,449
美洲	11,604,394	9,440,512	-	-
歐洲	2,858,304	2,812,151	-	-
其他	2,903,204	3,018,817	-	-
	<u>\$ 190,915,137</u>	<u>\$ 167,792,585</u>	<u>\$ 35,548,186</u>	<u>\$ 31,644,449</u>

註：收入以客戶所在地區為基礎歸類。

(四)重要客戶資訊

合併公司 107 及 106 年度，無單一客戶佔合併公司營業收入超過 10%者。

附表一 華新麗華控股有限公司及其子公司資金貸與他人：

編號	貸出資公司	貸與對象	往來科目	是否為關係人	本期最高餘額	期末餘額	實際動支
1	華新麗華控股有限公司	華新(中國)投資有限公司	其他應收款	是	\$ 10,938,049 (USD 69,000) (RMB 1,900,000)	\$ 10,622,177 (USD 69,000) (RMB 1,900,000)	\$ 7,296,355 (USD 19,000) (RMB 1,500,000)
1	華新麗華控股有限公司	華新麗華股份有限公司	其他應收款	是	7,738,750 (USD 250,000)	1,996,475 (USD 65,000)	1,996,475 (USD 65,000)
2	華新(中國)投資有限公司	杭州華新電力線纜有限公司	其他應收款	是	360,054 (RMB 80,000)	358,014 (RMB 80,000)	358,014 (RMB 80,000)
2	華新(中國)投資有限公司	華新(南京)置業開發有限公司	其他應收款	是	8,873,361 (RMB 1,900,000)	7,160,288 (RMB 1,600,000)	611,905 (RMB 136,733)
2	華新(中國)投資有限公司	煙台華新不銹鋼有限公司	其他應收款	是	2,321,625 (USD 75,000)	2,303,625 (USD 75,000)	2,285,595 (USD 74,413)
2	華新(中國)投資有限公司	江陰華新特殊合金材料有限公司	其他應收款	是	1,702,525 (USD 55,000)	1,382,175 (USD 45,000)	1,369,797 (USD 44,597)
2	華新(中國)投資有限公司	常熟華新特殊鋼有限公司	其他應收款	是	2,106,506 (USD 58,000) (RMB 70,000)	2,094,733 (USD 58,000) (RMB 70,000)	1,632,351 (USD 52,607) (RMB 3,693)
2	華新(中國)投資有限公司	華新麗華控股有限公司	其他應收款	是	8,873,361 (RMB 1,900,000)	8,502,842 (RMB 1,900,000)	- (RMB -)
2	華新(中國)投資有限公司	東莞華新電線電纜有限公司	其他應收款	是	2,277,256 (USD 40,000) (RMB 230,000)	2,257,891 (USD 40,000) (RMB 230,000)	66,823 (USD -) (RMB 14,932)
2	華新(中國)投資有限公司	江陰華新鋼纜有限公司	其他應收款	是	619,100 (USD 20,000)	614,300 (USD 20,000)	306,106 (USD 9,966)
2	華新(中國)投資有限公司	上海華新麗華電力電纜有限公司	其他應收款	是	588,145 (USD 19,000)	276,435 (USD 9,000)	275,421 (USD 8,967)
3	東莞華新電線電纜有限公司	華新(中國)投資有限公司	其他應收款	是	2,277,256 (USD 230,000) (RMB 40,000)	2,257,891 (USD 230,000) (RMB 40,000)	- (USD -) (RMB -)

註1：依照華新麗華控股有限公司、華新(中國)投資有限公司與東莞華新電線電纜有限公司之資金貸與他人管理辦法，對華新麗華股份有限公司其直接及間接持有表決權股份 100%之子公司，資金貸與總限額及個別對象資金貸與限額，為華新麗華股份有限公司合併財務報表中歸屬於母公司權益之 40%為限；華新麗華股份有限公司其直接及間接持有表決權股份未達 100%之子公司，資金貸與總限額以貸出公司最近期合併財務報表中歸屬於母公司權益之 40%為限；個別對象資金貸與限額若為一次動撥，則以貸出公司最近期合併財務報表中歸屬於母公司權益之 40%為限。若為循環動用，則以貸出公司最近期合併財務報表中歸屬於母公司權益之 10%為限。

(1)對單一企業資金貸與之最高限額之計算如下：

江陰華新鋼纜有限公司 = USD 133,277 × 40% = USD53,311 (1,637,388)

上海華新麗華電力電纜有限公司 = USD 133,277 × 40% = USD53,311 (1,637,388)

華新(中國)投資有限公司 = \$ 77,328,012 × 40% = \$30,931,205 (USD1,007,039)

華新麗華股份有限公司 = USD665,432 × 40% = USD266,173 (8,175,248)

華新(南京)置業開發有限公司 = \$ 77,328,012 × 40% = \$30,931,205 (USD1,007,039)

單位：新台幣仟元 / 美金仟元 / 人民幣仟元

利率區間%	資金貸與性質	業務往來金額	有短期融通資金必要之原因	提列備抵呆帳金額	擔保品		對個別對象資金貸與限額 (註 1)	資金貸與總限額 (註 1)
					名稱	價值		
2.05%~3.915%	係營運資金融通	\$	營運週轉	\$ -	無	\$ -	\$ 30,931,205 (USD 1,007,039)	\$ 30,931,205 (USD 1,007,039)
2.22%~3.40%	係營運資金融通		營運週轉	-	無	-	8,175,248 (USD 266,173)	8,175,248 (USD 266,173)
4.79%	係營運資金融通		營運週轉	-	無	-	1,637,388 (USD 53,311)	1,637,388 (USD 53,311)
5.22%	係營運資金融通		營運週轉	-	無	-	30,931,205 (USD 1,007,039)	30,931,205 (USD 1,007,039)
2.13%	係營運資金融通		營運週轉	-	無	-	30,931,205 (USD 1,007,039)	30,931,205 (USD 1,007,039)
2.13%	係營運資金融通		營運週轉	-	無	-	30,931,205 (USD 1,007,039)	30,931,205 (USD 1,007,039)
2.13%~4.35%	係營運資金融通		營運週轉	-	無	-	30,931,205 (USD 1,007,039)	30,931,205 (USD 1,007,039)
-	係營運資金融通		營運週轉	-	無	-	30,931,205 (USD 1,007,039)	30,931,205 (USD 1,007,039)
3.915%	係營運資金融通		營運週轉	-	無	-	30,931,205 (USD 1,007,039)	30,931,205 (USD 1,007,039)
2.13%	係營運資金融通		營運週轉	-	無	-	1,637,388 (USD 53,311)	1,637,388 (USD 53,311)
2.13%	係營運資金融通		營運週轉	-	無	-	1,637,388 (USD 53,311)	1,637,388 (USD 53,311)
-	係營運資金融通		營運週轉	-	無	-	30,931,205 (USD 1,007,039)	30,931,205 (USD 1,007,039)

煙台華新不銹鋼有限公司 = \$ 77,328,012 × 40% = \$ 30,931,205 (USD1,007,039)

江陰華新特殊合金材料有限公司 = \$ 77,328,012 × 40% = \$ 30,931,205 (USD1,007,039)

常熟華新特殊鋼有限公司 = \$ 77,328,012 × 40% = \$ 30,931,205 (USD1,007,039)

東莞華新電線電纜有限公司 = \$ 77,328,012 × 40% = \$ 30,931,205 (USD1,007,039)

華新麗華控股有限公司 = \$ 77,328,012 × 40% = \$ 30,931,205 (USD1,007,039)

杭州華新電力線纜有限公司 = USD 133,277 × 40% = USD 53,311 (1,637,388)

(2) 資金融通最高限額之計算如下：

華新麗華股份有限公司資金融通最高限額 = \$ 77,328,012 × 40% = \$ 30,931,205 (USD1,007,039)

華新麗華控股有限公司資金融通最高限額 = USD 665,432 × 40% = USD 266,173 (8,175,248)

華新(中國)投資有限公司資金融通最高限額 = USD 133,277 × 40% = USD 53,311 (1,637,388)

註 2：除另予註明美金 (USD) 及人民幣 (RMB) 外，餘皆為新台幣。

註 3：107 年 12 月 31 美金兌換新台幣、人民幣兌換新台幣、美金兌換人民幣分別為 1：30.715、1：4.47518、1：6.8632。

附表一之一 華新特殊鋼控股有限公司及其子公司資金貸與他人：

編號	貸出資公司	貸與對象	往來科目	是否為關係人	本期最高餘額	期末餘額	實際動支
4	華新特殊鋼控股有限公司	華新(中國)投資有限公司	其他應收款	是	\$ 5,819,540 (USD 188,000)	\$ 5,467,270 (USD 178,000)	\$ 5,467,270 (USD 178,000)

註1：依照華新特殊鋼控股有限公司之資金貸與他人管理辦法，對華新麗華股份有限公司其直接及間接持有表決權股份100%之子公司，資金貸與總額及個別對象資金貸與限額，為華新麗華股份有限公司合併財務報表中歸屬於母公司權益之40%為限。

(1)對單一企業資金貸與之最高限額之計算如下：

華新(中國)投資有限公司 = \$ 77,328,012 × 40% = \$ 30,931,205 (USD 1,007,039)

附表一之二 金澄建設股份有限公司之子公司資金貸與他人：

編號	貸出資公司	貸與對象	往來科目	是否為關係人	本期最高餘額	期末餘額	實際動支
5	Joint Success Enterprises Limited	華新(南京)置業開發有限公司	其他應收款	是	\$ 819,688 (USD 26,480)	\$ 813,333 (USD 26,480)	\$ 813,333 (USD 26,480)
6	華新(南京)置業開發有限公司	華新(中國)投資有限公司	其他應收款	是	7,472,304 (RMB 1,600,000)	7,160,288 (RMB 1,600,000)	- (RMB -)

註1：依照 Joint Success Enterprises Limited 之資金貸與他人管理辦法，對華新麗華股份有限公司其直接及間接持有表決權股份100%之子公司，資金貸與總額及個別對象資金貸與限額，為華新麗華股份有限公司合併財務報表中歸屬於母公司權益之40%為限；華新麗華股份有限公司其直接及間接持有表決權股份未達100%之子公司，資金貸與總額以貸出公司最近期合併財務報表中歸屬於母公司權益之40%為限；個別對象資金貸與限額若為一次動撥，則以貸出公司最近期合併財務報表中歸屬於母公司權益之40%為限；若為循環動用，則以貸出公司最近期合併財務報表中歸屬於母公司權益之10%為限。

(1)對單一企業背書保證及資金貸與之最高限額之計算如下：

附表二 華新麗華股份有限公司為他人背書保證：

編號 (註1)	背書保證者公司名稱	被背書保證對象		對單一企業背書保證限額 (註3)	本期最高背書保證餘額
		公司名稱	關係 (註2)		
0	華新麗華股份有限公司	Borrego Solar Systems, Inc.	3	NTD 3,148,134 (USD 102,495)	NTD 1,021,515 (USD 33,000)
		Green Lake Exchange, LLC.	3	NTD 1,976,817 (USD 64,360)	NTD 325,028 (USD 10,500)
				NTD 5,124,951	NTD 1,346,543

註1：本公司及子公司背書保證資訊應分別兩表並於編號欄註明，編號之填寫方法如下：

(1)本公司填0。

(2)子公司依公司別由阿拉伯數字1開始依序編號。

註2：背書保證者與被背書保證對象之關係有下列7種，標示種類即可：

(1)有業務往來之公司。

(2)公司直接及間接持有表決權之股份超過50%之公司。

(3)直接及間接對公司持有表決權之股份超過50%之公司。

(4)公司直接及間接持有表決權股份達90%以上之公司間。

(5)基於承攬工程需要之同業間或共同起造人間依合約規定互保之公司。

(6)因共同投資關係由全體出資股東依其持股比率對其背書保證之公司。

(7)同業間依消費者保護法規範從事預售屋銷售合約之履約保證連帶擔保。

單位：新台幣仟元 / 美金仟元

利率區間%	資金貸與性質	業務往來金額	有短期融通資金必要之原因	提列備抵呆帳金額	擔保品		對個別對象資金貸與限額 (註 1)	資金貸與總限額 (註 1)
					名稱	價值		
2.05%	係營運資金融通	\$ -	營運週轉	\$ -	無	\$ -	\$ 30,931,205 (USD 1,007,039)	\$ 30,931,205 (USD 1,007,039)

(2) 資金融通最高限額之計算如下：

資金融通最高限額 = \$ 77,328,012 × 40% = \$ 30,931,205 (USD 1,007,039)

註 2：除另予註明美金 (USD) 外，餘皆為新台幣。

註 3：107 年 12 月 31 日美金兌換新台幣為 1：30.715。

單位：新台幣仟元 / 美金仟元

利率區間%	資金貸與性質	業務往來金額	有短期融通資金必要之原因	提列備抵呆帳金額	擔保品		對個別對象資金貸與限額 (註 1)	資金貸與總限額 (註 1)
					名稱	價值		
2.13%	係營運資金融通	\$ -	營運週轉	\$ -	無	\$ -	\$ 30,931,205 (USD 1,007,039)	\$ 30,931,205 (USD 1,007,039)
3.30%	係營運資金融通	-	營運週轉	-	無	-	30,931,205 (USD 1,007,039)	30,931,205 (USD 1,007,039)

華新 (南京) 置業開發有限公司 = \$ 77,328,012 × 40% = \$ 30,931,205 (USD 1,007,039)

華新 (中國) 投資有限公司 = \$ 77,328,012 × 40% = \$ 30,931,205 (USD 1,007,039)

(2) 資金融通最高限額之計算如下：

資金融通最高限額 = \$ 77,328,012 × 40% = \$ 30,931,205 (USD 1,007,039)

註 2：除另予註明美金 (USD) 外，餘皆為新台幣。

註 3：107 年 12 月 31 日美金兌換新台幣、人民幣兌換新台幣、美金兌換人民幣分別為 1：30.715、1：4.47518、1：6.8632。

單位：新台幣仟元 / 美金仟元

期末背書保證餘額 (註 4)	實際動支金額	以財產擔保之背書保證金額	累計背書保證金額佔最近期財務報表淨值之比率 %	背書保證最高限額 (註 3)	屬母公司對子公司背書保證	屬子公司對母公司背書保證	屬對大陸地區背書保證
NTD 1,013,595 (USD 33,000)	NTD 879,678 (USD 28,640)	\$ -	1	NTD 77,328,012	是	否	否
NTD 322,508 (USD 10,500)	NTD - (USD -)	-	0		是	否	否
NTD 1,336,103	NTD 879,678						

註 3：依照本公司背書保證管理辦法規定，背書保證之最高限額係不得超過本公司當期財務報表 (含合併報表) 權益之 100% 為限，對單一企業背書保證之限額，不得超過該被保證公司之權益；惟實質控股超過 2/3 以上之被投資公司，不得超過該企業權益之 2.5 倍加乘本公司之投資比率為限；另海外免稅地註冊 100% 由本公司持有之控股公司得不受前述個別對象限額之限制。

(1) 背書保證最高限額之計算如下：

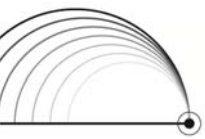
NTD 77,328,012 × 100% = NTD 77,328,012

(2) 對單一企業背書保證之最高限額之計算如下：

Borrego Solar Systems, Inc. : USD 53,966 × 250% × 75.97% = USD 102,495

Green Lake Exchange, LLC. : USD 25,744 × 250% × 100% = USD 64,360

註 4：107 年 12 月 31 日美金兌換新台幣為 1：30.715。



附表三 華新麗華股份有限公司持有有價證券情形：

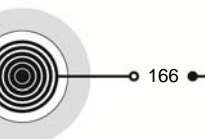
持有之公司	有價證券種類及名稱	與有價證券發行人之關係	帳列科目
華新麗華股份有限公司	股票 瀚宇彩晶股份有限公司	本公司為該公司董事	透過其他綜合損益按公允價值衡量之金融資產 - 非流動
	瀚宇博德股份有限公司	無	透過其他綜合損益按公允價值衡量之金融資產 - 非流動
	廣泰金屬工業股份有限公司	本公司為該公司董事	透過其他綜合損益按公允價值衡量之金融資產 - 非流動
	壹柒聯合貿易股份有限公司	本公司為該公司董事	透過其他綜合損益按公允價值衡量之金融資產 - 非流動
	環宇投資股份有限公司	本公司為該公司董事	透過其他綜合損益按公允價值衡量之金融資產 - 非流動
	普訊創業投資股份有限公司	無	透過其他綜合損益按公允價值衡量之金融資產 - 非流動
	全球創業投資股份有限公司	無	透過其他綜合損益按公允價值衡量之金融資產 - 非流動
	華寶保種育種股份有限公司	本公司為該公司監察人	透過其他綜合損益按公允價值衡量之金融資產 - 非流動

附表三之一 華新特殊鋼控股有限公司及其子公司期末持有有價證券情形：

持有之公司	有價證券種類及名稱	與有價證券發行人之關係	帳列科目
西安綠晶科技有限公司	出資證明 陝西天宏硅材料有限責任公司	無	透過其他綜合損益按公允價值衡量之金融資產 - 非流動

附表三之二 金澄建設股份有限公司及其子公司期末持有有價證券情形：

持有之公司	有價證券種類及名稱	與有價證券發行人之關係	帳列科目
金澄建設股份有限公司	股票 菁山溫泉開發股份有限公司	無	透過其他綜合損益按公允價值衡量之金融資產 - 非流動
	聚豎實業股份有限公司	無	透過其他綜合損益按公允價值衡量之金融資產 - 非流動



單位：新台幣仟元

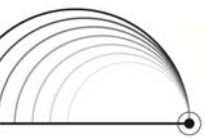
期	股數 / 單位數	帳面金額	持股比例 %	公允價	未備註
	237,292,180	\$ 1,670,537	7.34	\$ 1,670,537	
	58,955,639	1,347,136	13.09	1,347,136	
	9,631,802	224,778	9.39	224,778	
	30,000	266	6.67	266	
	5,562,000	44,608	2.93	44,608	
	380,477	5,069	1.91	5,069	
	1,400,000	12,121	1.16	12,121	
	75,000	723	15	723	

單位：人民幣仟元

期	股數	帳面金額	持股比例 %	公允價	未備註
	N/A	\$ 141,453	19	\$ 141,453	

單位：新台幣仟元

期	股數	帳面金額	持股比例 %	公允價	未備註
	8	\$ -	8.00	\$ -	
	270,000	-	2.73	-	



附表三之三 華新電通股份有限公司及其子公司期末持有有價證券情形：

持有之公司	有價證券種類及名稱	與有價證券發行人之關係	帳列科目
華新電通股份有限公司	股票 華貿電機股份有限公司	無	透過其他綜合損益按公允價值衡量之金融資產 - 非流動

附表三之四 Market Pilot Limited 及其子公司期末持有有價證券情形：

持有之公司	有價證券種類及名稱	與有價證券發行人之關係	帳列科目
西安華新聯合科技有限公司	出資證明 陝西電子信息集團光電科技有限公司	採成本法評價之被投資公司	透過其他綜合損益按公允價值衡量之金融資產 - 非流動

附表四 華新麗華股份有限公司累積買進或賣出同一有價證券之金額達新台幣 3 億元或實收資本額 20%以上：

買、賣之公司	有價證券種類及名稱	帳列科目	交易對象	關係	期	
					股數	金額
華新麗華股份有限公司	股票 寶德能源股份有限公司	採用權益法之投資	投入資本	本公司之關聯企業	611,025,882 (註 1)	\$ 2,273,016
	華新特殊鋼控股有限公司	採用權益法之投資	投入資本	本公司之子公司	405,903,187	8,456,321 (註 5)

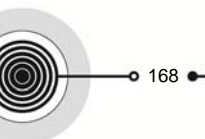
註 1：該公司於 107 年 1 月 19 日辦理減資彌補虧損，減資後股數為 211,403,517 股，原帳列「透過其他綜合損益按公允價值衡量之金融資產」項下。

註 2：現金增資認股。

註 3：含本期認列投資損益及未依持股比例認股之權益變動調整數等。

註 4：依據重大影響力之日之公允價值衡量並認列視同處分損失。

註 5：期初金額係經 IFRS 9 調整後之金額。



單位：新台幣仟元

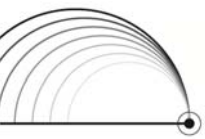
期	股	數	帳	面	金	額	持	股	比	%	公	允	價	未	備	註
		228,000		\$	3,997			7.60			\$	3,997				

單位：人民幣仟元

期	股	數	帳	面	金	額	持	股	比	%	公	允	價	未	備	註
		N/A		\$	10,939			6.02			\$	10,939				

單位：新台幣仟元

買	入	賣	出	期	未														
股	數	金	額	股	數	售	價	帳	面	成	本	處	分	損	益	股	數	金	額
		(註 2)				(註 1)			(註 3)					(註 4)				(註 3)	
59,258,643	\$	592,586	399,622,365	\$	-	\$	421,537	(\$	255,298)			270,662,160	\$	2,444,065					
82,000,000		2,532,432	-	-	-	472,547		-				487,903,187		10,516,206					



附表四之一 華新特殊鋼控股有限公司及其子公司累積買進或賣出同一有價證券之金額達新台幣 3 億元或實收資本額 20%以上：

買、賣之公司	有價證券種類及名稱	帳列科目	交易對象	關係	期股		初額
					數	金	
華新麗華(常州)投資有限公司	出資證明 上海銀行理財穩進 2 號產品	無活絡市場之債券投資	上海銀行	無	非股份制	\$	318,000
華新特殊鋼控股有限公司	出資證明 煙台華新不銹鋼有限公司	採權益法之長期股權投資	現金增資	本公司之子公司	非股份制	(2,858)

註：含本期現金增資認股、認列投資損益及未依持股比例認股之權益變動調整數等。

附表五 華新麗華股份有限公司與關係人進、銷貨之金額達新台幣 1 億元或實收資本額 20%以上：

進(銷)貨之公司	交易對象	關係	交易	
			進(銷)貨	金額
華新麗華股份有限公司	南京華新有色金屬有限公司	本公司間接持股 79.51%之子公司	銷貨	(\$ 1,391,213)
	東莞華新電線電纜有限公司	本公司間接持股 100%之子公司	銷貨	(5,155,081)
	廣泰金屬工業股份有限公司	本公司為該公司董事	銷貨	(982,705)
	常熟華新特殊鋼有限公司	本公司間接持股 100%之子公司	銷貨	(142,303)
	江陰華新特殊合金材料有限公司	本公司間接持股 100%之子公司	銷貨	(153,702)

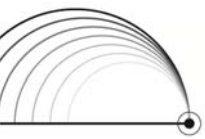


單位：人民幣仟元

買		入		賣		出		期		末									
股	數	金	額	股	數	售	價	帳	面	成	本	處	分	損	益	股	數	金	額
非股份制		\$	1,304,000	非股份制		\$	1,304,674	\$	1,291,000			\$	13,674			非股份制		\$	331,000
非股份制			286,649 (註)	-		-		-				-				非股份制			283,791

單位：新台幣仟元

情	形	交易條件與一般交易不同 之情形及原因		應收(付)票據、帳款		備註			
		佔總進(銷)貨 之比率%	授信期間	單價	授信期間		餘額	佔總應收(付)票 據、帳款之比率%	
(1)	依當地市場行情訂 定·交易條件與一般 客戶相類似	類	似	類	似	\$	133,703	1	
(3)	依當地市場行情訂 定·交易條件與一般 客戶相類似	類	似	類	似		190,945	1	
(1)	依當地市場行情訂 定·交易條件與一般 客戶相類似	類	似	類	似		22,827	-	
-	依當地市場行情訂 定·交易條件與一般 客戶相類似	類	似	類	似		13,085	-	
-	依當地市場行情訂 定·交易條件與一般 客戶相類似	類	似	類	似		49,945	-	



附表五之一 華新麗華控股有限公司及其子公司與關係人進、銷貨之金額達新台幣 1 億元或實收資本額 20%以上：

進(銷)貨之公司	交易對象	關係	交易	
			進(銷)貨	金額
華新麗華控股有限公司	東莞華新電線電纜有限公司	間接投資 100%之被投資公司	銷 貨	(\$ 46,326)
南京華新有色金屬有限公司	上海華新麗華電力電纜有限公司	同為華新麗華控股有限公司之子公司	銷 貨	(597,250)
南京華新有色金屬有限公司	東莞華新電線電纜有限公司	同為華新麗華控股有限公司之子公司	銷 貨	(246,625)

註：除另予註明人民幣 (RMB) 外，餘皆為新台幣。

附表五之二 華新特殊鋼控股有限公司及其子公司與關係人進、銷貨之金額達新台幣 1 億元或實收資本額 20%以上：

進(銷)貨之公司	交易對象	關係	交易	
			進(銷)貨	金額
煙台華新不銹鋼有限公司	上海白鶴華新麗華特殊鋼製品有限公司	同為華新特殊鋼控股有限公司之子公司	銷 貨	(\$ 39,149)
煙台華新不銹鋼有限公司	常熟華新特殊鋼有限公司	同為華新特殊鋼控股有限公司之子公司	銷 貨	(223,552)
煙台華新不銹鋼有限公司	江陰華新特殊合金材料有限公司	同為華新特殊鋼控股有限公司之子公司	銷 貨	(80,856)

附表六 華新麗華股份有限公司應收關係人款項達新台幣 1 億元或實收資本額 20%以上：

帳列應收款項之公司	交易對象	關係	應收關係人款項餘額
華新麗華股份有限公司	東莞華新電線電纜有限公司	本公司間接持股 100%之子公司	應收帳款 \$ 190,945
華新麗華股份有限公司	南京華新有色金屬有限公司	本公司間接持股 79.51%之子公司	應收帳款 133,703



單位：人民幣仟元

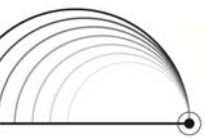
情形	交易條件與一般交易不同 之情形及原因		應收(付)票據、帳款		備註	
	佔總進(銷)貨 之比率%	授 信 期 間	單 價	授 信 期 間		餘 額
(100)	正 常	正 常	正 常	正 常	\$ -	-
(6)	正 常	正 常	正 常	正 常	-	-
(2)	正 常	正 常	正 常	正 常	-	-

單位：人民幣仟元

情形	交易條件與一般交易不同 之情形及原因		應收(付)票據、帳款		備註	
	佔總進(銷)貨 之比率%	授 信 期 間	單 價	授 信 期 間		餘 額
(1)	正 常	正 常	正 常	正 常	\$ -	-
(7)	正 常	正 常	正 常	正 常	30,174	4
(3)	正 常	正 常	正 常	正 常	11,620	1

單位：新台幣仟元

週 轉 率	逾 期 應 收 關 係 人 款 項 金 額	應 收 關 係 人 提 列 備 抵 款 項 期 後 收 回 金 額	處 理 方 式	金 額
17.08	\$ -	\$ 157,139	-	\$ -
20.42	-	98,605	-	-



附表六之一 華新麗華控股有限公司及其子公司應收關係人款項達新台幣 1 億元或實收資本額 20%以上：

帳列應收款項之公司	交易對象	關係	應收關係人款項餘額
華新麗華控股有限公司	華新(中國)投資有限公司	直接投資 100%之被投資公司	其他應收款 2,086,225
華新麗華控股有限公司	華新麗華股份有限公司	本公司之母公司	其他應收款 458,085
華新(中國)投資有限公司	華新麗華控股有限公司	本公司之母公司	其他應收款 USD 4,900
華新(中國)投資有限公司	煙台華新不銹鋼有限公司	同為華新麗華股份有限公司之 海外子公司	其他應收款 USD 74,552
華新(中國)投資有限公司	常熟華新特殊鋼有限公司	同為華新麗華股份有限公司之 海外子公司	其他應收款 USD 52,705
華新(中國)投資有限公司	江陰華新特殊合金材料有限公司	直接投資 18.37%之被投資公司	其他應收款 USD 44,680
華新(中國)投資有限公司	江陰華新鋼纜有限公司	直接投資 75%之被投資公司	其他應收款 USD 9,985
華新(中國)投資有限公司	上海華新麗華電力電纜有限公司	直接投資 95.71%之被投資公司	其他應收款 USD 155,564
華新(中國)投資有限公司	華新(南京)置業開發股份有限公司	同為華新麗華股份有限公司之 海外子公司	其他應收款 8,984
華新(中國)投資有限公司	杭州華新電力線纜有限公司	本公司之關聯企業	其他應收款 398,005
華新(中國)投資有限公司	上海白鶴華新麗華特殊鋼製品有限公司	同為華新麗華股份有限公司之 海外子公司	其他應收款 81,308
華新(中國)投資有限公司	西安華新金屬製品有限公司	同為華新麗華股份有限公司之 海外子公司	其他應收款 142,055
華新(中國)投資有限公司	西安華新金屬製品有限公司	同為華新麗華股份有限公司之 海外子公司	其他應收款 169,036

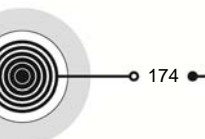
註：除另予註明美金 (USD) 外，餘皆為人民幣。

附表六之二 華新特殊鋼控股有限公司及其子公司應收關係人款項達新台幣 1 億元或實收資本額 20%以上：

帳列應收款項之公司	交易對象	關係	應收關係人款項餘額
煙台華新不銹鋼有限公司	常熟華新特殊鋼有限公司	同為華新特殊鋼控股有限公司 之子公司	應收帳款 \$ 30,174
華新特殊鋼控股有限公司	華新(中國)投資有限公司	同為華新麗華股份有限公司之 海外子公司	其他應收款 1,221,650

附表六之三 金澄建設股份有限公司之子公司應收關係人款項達新台幣 1 億元或實收資本額 20%以上：

帳列應收款項之公司	交易對象	關係	應收關係人款項餘額
Joint Success Enterprises Limited	華新(南京)置業開發有限公司	本公司之子公司	其他應收款 \$ 181,813



單位：人民幣仟元 / 美金仟元

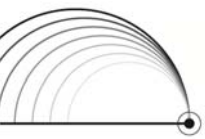
週轉率	逾期應收關係人款項		應收關係人 款項期後收回金額	提列備抵 呆帳金額
	金額	處理方式		
-	-	-	-	-
-	-	-	-	-
-	-	-	-	-
-	-	-	-	-
-	-	-	-	-
-	-	-	-	-
-	-	-	-	-
-	-	-	-	-
-	-	-	-	-
-	-	-	-	-
-	-	-	-	-
-	-	-	-	-

單位：人民幣仟元

週轉率	逾期應收關係人款項		應收關係人 款項期後收回金額	提列備抵 呆帳金額
	金額	處理方式		
7.72	\$ -	-	\$ 23,277	\$ -
-	-	-	-	-

單位：人民幣仟元

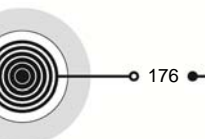
週轉率	逾期應收關係人款項		應收關係人 款項期後收回金額	提列備抵 呆帳金額
	金額	處理方式		
-	\$ -	-	\$ -	\$ -



附表七 被投資公司名稱、所在地區.....等相關資訊：
1.本公司具有控制能力或重大影響力之被投資公司資訊：

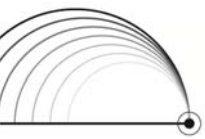
投資公司名稱	被投資公司名稱	所 在 地 區	主 要 營 業 項 目
華新麗華股份有限公司	華新麗華控股有限公司	Vistra Corporate Services Centre Wickhams Cay II, Road Town, Tortola, VG1110 British Virgin Islands	投資控股
	華新特殊鋼控股有限公司	Vistra Corporate Services Centre Wickhams Cay II, Road Town, Tortola, VG1110 British Virgin Islands	投資控股
	探微科技股份有限公司 Ace Result Global Limited	桃園市楊梅區高山里高獅路 566 號 Vistra Corporate Services Centre Wickhams Cay II, Road Town, Tortola, VG1110 British Virgin Islands	微機電晶圓代工 投資控股
	Energy Pilot Limited	Vistra Corporate Services Centre Wickhams Cay II, Road Town, Tortola, VG1110 British Virgin Islands	投資控股
	Market Pilot Limited	Vistra Corporate Services Centre Wickhams Cay II, Road Town, Tortola, VG1110 British Virgin Islands	投資控股
	銘懋工業股份有限公司	台北市信義區松智路 1 號 25 樓	太陽能發電系統之經營、設計及安裝等
	華拓綠資源股份有限公司	台南市鹽水區八德路 47 號	廢棄物清理、資源回收與水泥製品
	金澄建設股份有限公司	台北市中山區敬業一路 192 號 5 樓	投資興建國民住宅、商業大樓出售、出 租設計及承辦室內裝修業務
	華新電通股份有限公司 華新力寶工業公司	台北市信義區松智路 1 號 25 樓 JI. MH. Thamrin Blok A1-1, Delta Silicon Industrial Park, Lippo Cikarang, Bekasi, Indonesia	機電工程、通訊工程、電力工程 銅線線材
	PT. Walsin Lippo Kabel	JI. Jati 3 Blok J7/5, Newton Techno Park, Serang, Cikarang Selatan, Bekasi, Jawa Barat	電力電纜
	Joint Success Enterprises Limited	Vistra Corporate Services Centre Wickhams Cay II, Road Town, Tortola, VG1110 British Virgin Islands	投資控股
	金鑫投資股份有限公司	台北市信義區松智路 1 號 26 樓	一般投資業務
	華科采邑股份有限公司	台北市信義區松智路 1 號 24 樓	投資控股及集團企業之管理服務
	漢友創業投資股份有限公司	台北市大安區敦化南路二段 76 號 4 樓	從事創業投資業務、提供企劃、諮詢、 參與經營及管理、及其他經政府核准 辦理之業務。
華邦電子股份有限公司	台中市大雅區科雅一路 8 號	積體電路、各種半導體零組件及其他系 統產品之研究開發生產及銷售。	
華東科技股份有限公司	高雄市高雄加工出口區北一路 18 號	半導體之製造、銷售及測試業務	

(接次頁)



單位：新台幣仟元

	原始投資金額		期末		持有被投資公司帳面金額	本期認列之投資損益	備註	
	本期期末	去年年底	股數	比率 %				
	\$ 12,062,611	\$ 12,062,611	391,147,848	100.00	\$ 20,433,169	\$ 295,431	\$ 296,925	
	18,726,095	16,193,663	487,903,187	100.00	10,516,206	376,091	376,091	
	750,000	750,000	2,100,000	100.00	9,283	56	56	
	1,587,416	1,587,416	44,739,988	100.00	361,575	(208,611)	(208,611)	
	562,829	562,829	20,670,001	100.00	809,173	39,632	39,632	
	3,799,884	3,799,884	127,000,000	100.00	64,056	(26)	(26)	
	180,368	180,368	26,565,000	100.00	323,733	33,823	33,669	
	10,000	-	1,000,000	100.00	9,996	(4)	(4)	
	611,687	611,687	343,799,633	99.22	6,025,254	1,992,942	1,977,397	
	66,406	66,406	9,491,461	98.87	144,890	10,740	10,618	
	481,663	481,663	10,500	70.00	729,211	164,213	117,666	
	11,656	11,656	1,050,000	70.00	789	4,039	2,827	
	1,164,273	1,164,273	36,058,184	49.05	4,917,029	3,887,381	1,925,735	
	2,237,969	2,237,969	179,468,270	37.00	3,418,941	607,288	224,696	
	416,849	416,849	47,114,093	33.97	772,206	67,884	22,657	
	257,860	257,860	26,670,699	26.67	187,535	(18,336)	(4,890)	
	7,429,920	7,429,920	883,848,423	22.21	13,915,961	7,446,496	1,653,867	
	1,185,854	1,185,854	109,628,376	20.83	2,270,771	408,562	84,737	



(承前頁)

投資公司名稱	被投資公司名稱	所 在 地 區	主 要 營 業 項 目
	華新科技股份有限公司	台北市信義區松智路 1 號 24 樓	生產陶瓷電阻及積層電容·並投入多項新產品之研究開發、如晶片電阻、氧化鋅電阻及負溫度熱敏電阻等。 基本化學工業及能源技術服務業
	寶德能源科技股份有限公司	台北市松山區復興北路 337 號 13 樓	

註：本公司持有寶德能源科技股份有限公司股份原帳列「透過其他綜合損益按公允價值衡量之金融資產」項下。

2. 華新麗華控股有限公司及其子公司具有控制能力或重大影響力之被投資公司相關資訊：

投資公司名稱	被投資公司名稱	所 在 地 區	主 要 營 業 項 目
華新麗華控股有限公司	華新(中國)投資有限公司	上海市延安西路 2299 號世貿商城塔樓 28 樓 2804 室	投 資
	華新國際投資有限公司	Unit 9-15, 22/F, Millennium City, 378 Kwun Tong Road, Kwun Tong, Kowloon, Hong Kong	投 資
	華貴國際有限公司	Vistra Corporate Services Centre Wickhams Cay II, Road Town, Tortola, VG1110, BVI	投 資
	Walcom Chemicals Industrial Limited	Unit 714, 7/F, Miramat Tower, 1-23 Kimberley Road, Tsimshatsui, Kowloon, Hong Kong	貿 易
	Borrego Solar Systems, Inc.	6210 Lake Shore Drive, San Diego, CA92119, USA	太陽能板電力系統組裝
	南京華新世博展覽有限公司	南京市燕山路 199 號	展覽展示、會務服務
	南京台灣名品城管理有限公司	南京市河西大街 230 號	企業、物業管理·各類廣告 信息諮詢
	江蘇台灣名品城開發有限公司	南京市建鄴區應天大街 901 號	南京台灣名品城開發建設、 經營管理
華貴國際有限公司	南京華新有色金屬有限公司	南京市南京經濟技術開發區恆競路 59 號	銅 合 金
華新(中國)投資有限公司	杭州華新電力線纜有限公司	浙江省杭州新高經濟技術開發區 12 號大街 9 號	電力電纜
	上海華新麗華電力電纜有限公司	上海市嘉定區南翔鎮瀏翔路 1128 號	電力電纜
	江陰華新鋼纜有限公司	江蘇省江陰市濱江西路 679 號	鋼 纜
	東莞華新電線電纜有限公司	廣東省東莞市大朗鎮西牛陂工業區	裸銅線、纜
	南京華新有色金屬有限公司	南京市南京經濟技術開發區恆競路 59 號	銅 合 金
	江陰華新特殊合金材料有限公司	江蘇省江陰市濱江西路 677 號	冷軋不銹鋼及扁軋製品

註：除另予註明美金 (USD) 及港幣 (HKD) 外，餘皆為人民幣。

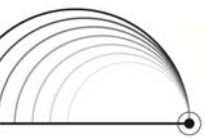


單位：新台幣仟元

	原始投資金額		期 末 持 有		被投資公司 本期損益	本期認列之 投資損益	備註	
	本期期末	去年年底	股 數	比 率 %				帳 面 金 額
	\$ 1,649,039	\$ 1,649,039	88,902,325	18.30	\$ 6,400,352	\$ 19,704,564	\$ 3,614,658	
	2,706,622	2,422,628 (註)	270,662,160	20.53	2,444,065	(1,556,475)	(251,743)	

單位：美金仟元 / 港幣仟元 / 人民幣仟元

	原始投資金額		期 末 持 有		被投資公司 本期損益	本期認列之 投資損益	備註
	本期期末	去年年底	股 數	比 率 %			
USD 78,600	USD 78,600	非股份制	100.00	\$ 914,705	(\$ 110,248)	(\$ 110,248)	
HKD 0.002	HKD 0.002	2	100.00	(18,482)	(897)	(897)	
USD 16,937	USD 16,937	16,937,020	83.97	772,005	41,076	34,491	
USD 0.030	USD 0.030	325,000	65.00	0.191	(HKD 6)	-	
USD 15,000	USD 15,000	1,460,458	75.97	316,564	84,980	64,725	
USD 265	USD 265	非股份制	60.00	(91)	(239)	(144)	
USD 1,000	USD 1,000	非股份制	100.00	(115,568)	25,688	25,688	
2,000	2,000	非股份制	20.00	2,071	150	30	
USD 72,001	USD 72,001	非股份制	92.29	918,419	46,849	43,237	
USD 25,405	USD 25,405	非股份制	14.41	71,292	(187,012)	(26,948)	
USD 14,956	USD 14,956	非股份制	95.71	233,166	16,906	16,181	
USD 15,000	USD 15,000	非股份制	75.00	143,008	(708)	(531)	
USD 26,000	USD 26,000	非股份制	100.00	338,763	23,574	23,574	
USD 2,151	USD 2,151	非股份制	2.01	20,002	46,849	942	
USD 9,000	USD 9,000	非股份制	18.37	59,668	(31,829)	(5,847)	



3. 華新特殊鋼控股有限公司及其子公司具有控制能力或重大影響力之被投資公司相關資訊：

投資公司名稱	被投資公司名稱	所 在 地 區	主 要 營 業 項 目
華新特殊鋼控股有限公司	華新特殊鋼有限公司	Vistra Corporate Services Centre Wickhams Cay II, Road Town, Tortola, VG1110 British Virgin Islands	貿易及投資
	華新精密科技股份有限公司	2115-1, Kawasan Perindustrian air Keroh, Fasaiv, Air Keroh, 75450 Melaka, Malaysia	不銹鋼片之製造及銷售
	江陰華新特殊合金材料有限公司	江蘇省江陰市濱江西路 677 號	冷軋不銹鋼及扁軋製品
	西安華新金屬製品有限公司	陝西省西安市高新區新型工業園上 林苑一路 15 號 B 棟 2 樓	特殊鋼中厚板之研發、生產及銷 售
	煙台華新不銹鋼有限公司	山東省煙台經濟技術開發區五指山 路 2 號	電子元器件專用材料、新型合金 材料之製造及銷售
	常州中鋼精密鍛材有限公司	江蘇省常州市武進經濟開發區長虹 西路 281 號	鈦、鎳合金、特殊合金工模具鋼 及有色鍛材等相關產品
	華新麗華(常州)投資有限公司	江蘇省武進經濟開發區騰龍路 2 號 6 樓	貿易及投資
	西安華新光電有限公司	陝西省西安市高新區上林苑一路 15 號	發光二極管、微投影機、太能電 池組件
	西安綠晶科技有限公司	陝西省西安市高新區上林苑一路 15 號	太陽能硅片、電池片及模組
江陰華新特殊合金材料有限公司	煙台華新不銹鋼有限公司	山東省煙台經濟技術開發區五指山 路 2 號	電子元器件專用材料、新型合金 材料之製造及銷售
華新特殊鋼有限公司	上海白鶴華新麗華特殊鋼製 品有限公司	上海市青浦區白鶴鎮外青松公路 2402 號	不銹鋼材料
	常熟華新特殊鋼有限公司	江蘇省常熟市海虞鎮人民路 56 號	特殊鋼管

註 1：除另予註明美金 (USD) 外，餘皆為人民幣。

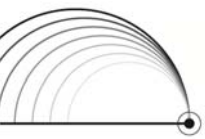
註 2：含盈餘轉增資 4,500 仟元。

註 3：煙台華新不銹鋼吸收合併煙台黃海鋼鐵及煙台大眾。



單位：美金仟元 / 人民幣仟元

	原始投資金額		期末持有		被投資公司 本期損益	本期認列之 投資損益	備註	
	本期期末	去年年底	股數	比率 %				帳面金額
	USD 101,400 (註2)	USD 101,400 (註2)	101,400,000	100.00	(\$ 1,620)	(\$ 54,269)	(\$ 54,269)	
	USD 8,470	USD 8,470	32,178,385	100.00	144,240	11,027	11,027	
	USD 40,000	USD 40,000	非股份制	81.63	265,145	(31,829)	(25,982)	
	USD 10,000	USD 10,000	非股份制	100.00	(151,565)	66,493	66,493	
	USD 114,927	USD 32,927	非股份制	50.94	283,791	7,038	1,445	(註3)
	USD 13,080	USD 13,080	非股份制	30.00	78,708	20,774	6,232	
	USD 49,000	USD 49,000	非股份制	100.00	339,486	9,666	9,666	
	USD 150	USD 150	非股份制	100.00	(29,530)	(223)	(223)	
	USD 45,200	USD 45,200	非股份制	100.00	153,143	(5,347)	(5,347)	
	168,086	168,086	非股份制	49.06	273,318	7,038	5,593	(註3)
	USD 39,000	USD 39,000	非股份制	100.00	(136,234)	19,563	19,563	
	USD 97,000	USD 97,000	非股份制	100.00	115,299	(73,840)	(73,840)	



4.金澄建設股份有限公司及其子公司具有控制能力或重大影響力之被投資公司相關資訊揭露如下：

投資公司名稱	被投資公司名稱	所 在 地 區	主 要 營 業 項 目
金澄建設股份有限公司	Joint Success Enterprises Limited	Vistra Corporate Services Centre Wickhams Cay II, Road Town, Tortola, VG1110 British Virgin Islands	投資業務
	頂新開發股份有限公司	台北市中山區敬業一路 192 號 5 樓	投資房地產及其附屬業務
	漢友創業投資股份有限公司	台北市大安區敦化南路二段 76 號 4 樓	從事創業投資業務、提供企劃、諮詢、參與經營及管理、及其他經政府核准辦理之業務。
	金鑫投資股份有限公司	台北市信義區松智路 1 號 26 樓	一般投資業務
Joint Success Enterprises Limited	華新(南京)置業開發有限公司	江蘇省南京市江東中路 236 號	大樓及工業廠房興建及租售等
華新(南京)置業開發有限公司	南京華新物業管理有限公司	江蘇省南京市建鄴區河西大街 230 號	物業管理、企業管理諮詢及房屋租賃等
華新(南京)置業開發有限公司	好樣華采南京文化藝術有限公司	江蘇省南京市建鄴區江東中路 236 號	組織文化藝術交流活動等相關業務
華新(南京)置業開發有限公司	好樣聚落南京商業管理有限公司	江蘇省南京市建鄴區江東中路 236 號	商業管理、食品銷售、餐飲服務及其他日用百貨等產品銷售

註：除另予註明人民幣 (RMB) 外，餘皆為新台幣。

5. Energy Pilot Limited 及其子公司具有控制能力或重大影響力之被投資公司相關資訊揭露如下：

投資公司名稱	被投資公司名稱	所 在 地 區	主 要 營 業 項 目
Energy Pilot Limited	Green Lake Capital, LLC.	2500 Venture Oaks Way, Ste 390 Sacramento CA 95833	太陽能發電事業
Green Lake Capital, LLC.	Green Lake Exchange, LLC.	2500 Venture Oaks Way, Ste 390 Sacramento CA 95833	經營太陽能相關業務

6. Market Pilot Limited 具有控制能力或重大影響力之被投資公司相關資訊揭露如下：

投資公司名稱	被投資公司名稱	所 在 地 區	主 要 營 業 項 目
Market Pilot Limited	西安華新聯合科技有限公司	陝西省西安市高新區錦業一路 29 號龍旗科技園區 A 座 1 層 105 室	光電及電子材料、元器件



單位：新台幣仟元 / 人民幣仟元

	原始投資金額		期末持有		帳面金額	被投資公司 本期損益	本期認列之 投資損益	備註
	本期期末	去年年底	股數	比率 %				
	\$ 1,265,603	\$ 1,265,603	37,461,816	50.95	\$ 4,994,369	\$ 3,887,381	\$ 1,980,620	
	8,540 1,603	8,540 1,603	2,119,200 172,342	35.32 0.17	41,582 1,212	2,659 (18,336)	939 (83)	
	54,154 RMB 375,542	54,154 RMB 375,542	3,264,092 非股份制	0.67 100.00	63,637 RM2,026,702	607,288 RMB 846,052	4,069 RMB 846,052	
	RMB 1,000	RMB 1,000	非股份制	100.00	(RMB 1,025)	RMB 129	RMB 129	
	RMB 900	-	非股份制	100.00	RMB 885	(RMB 15)	(RMB 15)	
	RMB 1,000	-	非股份制	100.00	RMB 903	(RMB 97)	(RMB 97)	

單位：美金仟元

	原始投資金額		期末持有		帳面金額	被投資公司 本期損益	本期認列之 投資損益	備註
	本期期末	去年年底	股數	比率 %				
	\$ 20,670	\$ 20,670	非股份制	100.00	\$ 26,344	\$ 1,315	\$ 1,315	
	11,355	11,355	非股份制	100.00	25,744	1,838	1,838	

單位：人民幣仟元

	原始投資金額		期末持有		帳面金額	被投資公司 本期損益	本期認列之 投資損益	備註
	本期期末	去年年底	股數	比率 %				
	\$ 642,719	\$ 642,719	非股份制	100.00	\$ 11,013	(\$ 169)	(\$ 169)	

7. Ace Result Global Limited 具有控制能力或重大影響力之被投資公司相關資訊揭露如下：

投資公司名稱	被投資公司名稱	所 在 地 區	主 要 營 業 項 目
Ace Result Global Limited	杭州華新電力電纜有限公司	浙江省杭州新高經濟技術開發區 12 號大街 9 號	電力電纜

附表八 大陸轉投資事業資訊之彙總揭露：

1. 本公司大陸被投資公司名稱、主要營業項目、實收資本額、投資方式、資金匯出入情形、持股比例、投資損益、投資帳面價值、已匯回投資損益及赴大陸地區投資限額：

大陸被投資公司名稱	主 要 營 業 項 目	實 收 資 本 額	投資方式 (註 1)	本 期 期 初 自 台 灣 匯 出 累 積 投 資 金 額	本 期 匯 出 或	
					匯	出
江陰華新鋼纜有限公司	鋼 纜	\$ 614,300 (USD 20,000)	(二)	\$ 460,725 (USD 15,000) (註 2)	\$ -	-
上海華新麗華電力電纜有限公司	電力電纜	479,983 (USD 15,627)	(二)	459,374 (USD 14,956) (註 3)	-	-
杭州華新電力線纜有限公司	電力電纜	4,978,287 (USD 162,080)	(二)	3,041,092 (USD 99,010) (註 4)	-	-
華新(中國)投資有限公司	投 資	2,414,199 (USD 78,600)	(二)	2,414,199 (USD 78,600) (註 5)	-	-
常熟華新特殊鋼有限公司	特殊鋼管	2,979,355 (USD 97,000)	(二)	2,979,355 (USD 97,000) (註 6)	-	-
上海白鶴華新麗華特殊鋼製品有限公司	不銹鋼材料	522,155 (USD 17,000) (註 7)	(二)	1,197,885 (USD 39,000) (註 8)	-	-
東莞華新電線電纜有限公司	裸銅纜、裸銅線	798,590 (USD 26,000)	(二)	798,590 (USD 26,000) (註 9)	-	-
南京華新有色金屬有限公司	銅 合 金	2,494,058 (USD 81,200) (註 10)	(二)	1,923,035 (USD 62,609) (註 11)	-	-
江陰華新特殊合金材料有限公司	冷軋不銹鋼及扁軋製品	1,505,035 (USD 49,000)	(二)	1,505,035 (USD 49,000) (註 12)	-	-
西安華新金屬製品有限公司	特殊鋼中厚板之研發、生產、銷售	307,150 (USD 10,000)	(二)	307,150 (USD 10,000)	-	-
煙台華新不銹鋼有限公司	電子元器件專用材料、新型合金材料製造及銷售	7,281,461 (USD 237,065) (註 13)	(二)	1,011,342 (USD 32,927)	2,518,630 (USD 82,000)	-
華新麗華(常州)投資有限公司	貿易及投資	1,505,035 (USD 49,000)	(二)	1,505,035 (USD 49,000)	-	-
常州中鋼精密鍛材有限公司	鈦、鎳合金、特殊合金工模具鋼及有色鍛材等相關產品	1,339,174 (USD 43,600)	(二)	401,752 (USD 13,080)	-	-

(接次頁)

單位：人民幣仟元

	原始投資金額		期末持有		被投資公司 本期損益	本期認列之 投資損益	備註	
	本期期末	去年年底	股數	比率 %				
	\$ 271,744	\$ 271,744	非股份制	24.52	\$ 80,231	(\$ 187,012)	(\$ 45,857)	

單位：新台幣仟元 / 美金仟元 / 人民幣仟元

收回投資金額	本期期末自 台灣匯出累積 投資金額	被投資公司 本期損益	本公司直接 或間接投資 之持股比例 %	本期認列投資 損益 (註 17)	期末投資 帳面價值	截至本期止已 匯回台灣之 投資收益
\$ -	\$ 460,725	(\$ 3,223)	75.00	(\$ 2,417)	\$ 639,987	無
-	(USD 15,000) (註 2)					
-	459,374	76,954	95.71	73,654	1,043,460	無
-	(USD 14,956) (註 3)					
-	3,041,092	(851,260)	38.93	(331,406)	678,090	無
-	(USD 99,010) (註 4)					
-	2,414,199	(501,838)	100.00	(501,838)	4,093,470	無
-	(USD 78,600) (註 5)					
-	2,979,355	(336,113)	100.00	(336,113)	515,984	無
-	(USD 97,000) (註 6)					
-	1,197,885	89,049	100.00	89,049	(609,674)	無
-	(USD 39,000) (註 8)					
-	798,590	107,306	100.00	107,306	1,516,025	無
-	(USD 26,000) (註 9)					
-	1,923,035	213,252	79.51	169,549	3,540,758	無
-	(USD 62,609) (註 11)					
-	1,505,035	(144,884)	100.00	(144,884)	1,453,599	無
-	(USD 49,000) (註 12)					
-	307,150	302,671	100.00	302,671	(678,282)	無
-	(USD 10,000)					
-	3,529,972	32,036	100.00	32,036	2,493,163	無
-	(USD 114,927)					
-	1,505,035	44,000	100.00	44,000	1,519,259	無
-	(USD 49,000)					
-	401,752	94,561	30.00	28,368	352,233	\$ 937,422
-	(USD 13,080)					

(承前頁)

大陸被投資公司名稱	主要營業項目	實收資本額	投資方式 (註 1)	本期	期初	自	本期匯出或 匯出
				台灣	匯出	累積	
				投資	金額	金額	
西安華新聯合科技有限 公司	光電及電子材料、元器件	\$ 3,068,429 (USD 99,900)	(二)	\$ 3,070,210 (USD 99,958)			- -
南京華新世博展覽有限 公司	展覽展示、會務服務	13,484 (USD 439)	(二)	8,139 (USD 265)			- -
南京台灣名品城管理有 限公司	企業、物業管理,各類廣告信息 諮詢	30,715 (USD 1,000)	(二)	30,715 (USD 1,000)			- -
西安綠晶科技有限有限 公司	大太陽能硅片、電池片及模組	1,388,318 (USD 45,200)	(三)	614,300 (USD 20,000)			- -
陝西天宏硅材料有限責 任公司	多晶硅	5,370,216 (RMB 1,200,000)	(二)	- (USD -)			- -
西安華新光電有限有限 公司	發光二極管、微投影機、太陽 能電池組件	4,607 (USD 150)	(二)	4,607 (USD 150)			- -
江蘇台灣名品城開發有 限公司	南京台灣名品城開發項目及經 營管理	44,752 (RMB 10,000)	(二)	9,337 (USD 304)			- -
陝西電子信息集團光電 科技有限(註 16)	通信電子設備及電子元件材料	696,329 (RMB 155,598)	(二)	- (RMB -)			- -
華新(南京)置業開發有 限公司	大樓及工業廠房興建及租售等	1,680,618 (RMB 375,542)	(二)	1,680,618 (RMB 375,542) (註 15)			- -
南京華新物業管理有限 公司	物業管理、企業管理諮詢及房 屋租賃等	4,475 (RMB 1,000)	(二)	- (RMB -)			- -
好樣華采南京文化藝術 有限公司	組織文化藝術交流等相關業務	4,028 (RMB 900)	(二)	- (RMB -)			- -
好樣聚落南京商業管理 有限公司	商業管理、食品銷售、餐飲服 務及其他日用百貨等產品銷 售	4,475 (RMB 1,000)	(二)	- (RMB -)			- -

2. 本公司赴大陸地區投資限額：

本期	期末	累計	自台灣	匯出	赴	經濟部	投審會	核准	投資	金額	依	經濟部	投審會	規定	赴
大陸	地區	投資	金額	金額	金額	大陸	地區	投資	限額	額	大陸	地區	投資	限額	額
NT\$	25,368,317	仟元	NT\$	25,168,977	仟元										
(US\$	825,926	仟元)	(US\$	819,436	仟元)										
不適用(註 18)															

註 1：投資方式區分為下列三種，標示種類如下：

- (一) 直接赴大陸地區從事投資。
- (二) 透過第三地區公司再投資大陸公司。
- (三) 其他方式。

註 2：包含透過華新(中國)投資有限公司之投資 USD4,500 仟元。

註 3：包含透過華新(中國)投資有限公司之投資 USD7,929 仟元。

註 4：包含透過華新(中國)投資有限公司之投資 USD2,800 仟元及其受配東莞華新電線電纜有限公司、江陰華新鋼纜有限公司、上海華新麗華電力電纜有限公司及杭州華新電力線纜有限公司股利 USD22,730 仟元投資。

註 5：包含華新(中國)投資有限公司應付華新麗華控股有限公司之款項轉增資 USD28,600 仟元。

註 6：包含透過華新特殊鋼有限公司之投資 USD8,000 仟元及其受配常熟華新特殊鋼有限公司及上海白鶴華新麗華特殊鋼製品有限公司股利 USD42,000 仟元投資。

註 7：係含減資彌補虧損 USD22,000 仟元。

註 8：包含透過華新(中國)投資有限公司之投資 USD4,800 仟元。

註 9：係透過華新(中國)投資有限公司之投資。

單位：新台幣仟元 / 美金仟元 / 人民幣仟元

收回投資金額	本 期 期 末 自 台 灣 匯 出 累 積 投 資 金 額	被 投 資 公 司 本 期 損 益	本 公 司 直 接 或 間 接 投 資 之 持 股 比 例 %	本 期 認 列 投 資 損 益 (註 17)	期 末 投 資 帳 面 價 值	截 至 本 期 止 已 匯 回 台 灣 之 投 資 收 益
\$ -	\$ 3,070,210	(\$ 769)	100.00	(\$ 769)	\$ 49,285	無
-	(USD 99,958)					
-	8,139	(1,088)	60.00	(655)	(407)	無
-	(USD 265)					
-	30,715	116,929	100.00	116,929	(517,188)	無
-	(USD 1,000)					
-	614,300	(24,340)	100.00	(24,340)	685,340	無
-	(USD 20,000)					
-	-	(353,812)	19.00	-	633,028	無
-	(USD -)				(註 14)	
-	4,607	(1,016)	100.00	(1,016)	(132,154)	無
-	(USD 150)					
-	9,337	683	20.00	137	9,268	無
-	(USD 304)					
-	-	16,828	6.02	-	48,954	無
-	(RMB -)					
-	1,680,618	3,851,144	99.60	3,835,841	9,033,809	無
-	(RMB 375,542)					
-	(註 15)					
-	-	587	99.60	583	(4,569)	無
-	(RMB -)					
-	-	(68)	99.60	(64)	4,015	無
-	(RMB -)					
-	-	(442)	99.60	(442)	4,092	無
-	(RMB -)					

註 10：含資產重估增值 USD3,500 仟元。

註 11：包含以華貴國際有限公司受配南京華新光電股份有限公司股利 USD43,521 仟元投資及華新（中國）投資有限公司受配江陰華新鋼鐵有限公司股利 USD300 仟元投資。

註 12：係透過華新（中國）投資有限公司之投資 USD4,500 仟元及以華新（中國）投資有限公司之自有資金投資 USD4,500 仟元。

註 13：包含以上海白鶴華新麗華特殊鋼製品有限公司，常州武進大眾鋼鐵有限公司及常熟華新特殊鋼有限公司之自有資金投資 RMB 578,796 仟元及透過常州武進大眾鋼鐵有限公司之投資 RMB3,750 仟元。另再與煙台黃海鋼鐵有限公司、煙台大眾資源再生有限公司合併後之投資 USD32,927 仟元。

註 14：係以西安綠晶科技有限公司之自有資金投資 RMB228,000 仟元及公允價值調整。

註 15：係透過子公司 Joint Success Enterprises Limited 歷年經核准投資相關之金額。

註 16：自陝西光電科技有限公司更名為陝西電子信息集團光電科技有限公司。

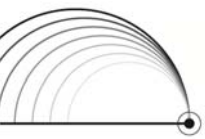
註 17：除另予註明美金（USD）、人民幣（RMB）外，餘皆為新台幣。

註 18：107 年 12 月 31 日美金、人民幣兌換新台幣分別為 1：30.715、1：4.47518；107 年 1 月 1 日至 12 月 31 日美金、人民幣兌換新台幣之平均匯率分別為 1：30.149、1：4.5519。

註 19：本期認列投資損益基礎為經與中華民國會計師事務所所有合作關係之國際性會計師事務所核閱之財務報告。

註 20：赴大陸地區投資限額：

本公司已取得經濟部工業局核准之營運總部證明文件，不受「在大陸地區從事投資或技術合作審查原則」規定之限制。



(一)金澄建設股份有限公司

1.大陸被投資公司名稱、主要營業項目、實收資本額、投資方式、資金匯出入情形、持股比例、投資損益、投資帳面價值、已匯回投資損益及赴大陸地區投資限額：

大陸被投資公司名稱	主要營業項目	實收資本額	投資方式	本期期初自 台灣匯出累積 投資金額	本期匯出或	
					匯	出
華新(南京)置業開發有限公司	大樓及工業廠房興建及租售等	\$ 375,542	註1	\$ 375,542	\$ -	-
南京華新物業管理有限 公司	物業管理、企業管理諮詢及房 屋租賃等	1,000	註1	-	-	-
好樣華采南京文化藝術 有限公司	組織文化藝術交流活動、演 出、文化藝術經紀代理等	900	註1	-	-	-
好樣聚落南京商業管理 有限公司	商業管理、食品銷售、餐飲服 務及其他日用百貨等產品銷 售	1,000	註1	-	-	-

2.赴大陸地區投資限額：

本期期末累計自台灣匯出赴 大陸地區投資金額	經濟部投審會核准投資金額	依經濟部投審會規定赴 大陸地區投資限額
RMB\$ 375,542 仟元	RMB\$ 375,542 仟元	NTD 3,643,575 仟元 (註3)

註1：透過第三地區公司再投資大陸公司。

註2：本期認列投資損益基礎為經台灣母公司簽證會計師查核之財務報告。

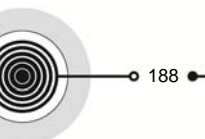
註3：赴大陸地區投資限額：

NTD 6,072,625 ×60% = 3,643,575 仟元

附表九 母公司與子公司及各子公司間業務關係及主要交易往來情形金額：

編號	交易人名稱	交易往來對象	與交易人之關係
107年度			
0	華新麗華股份有限公司	東莞華新電線電纜有限公司	母公司對子公司
0	華新麗華股份有限公司	南京華新有色金屬有限公司	母公司對子公司
0	華新麗華股份有限公司	常熟華新特殊鋼有限公司	母公司對子公司
0	華新麗華股份有限公司	江陰華新特殊合金材料有限公司	母公司對子公司
0	華新麗華股份有限公司	東莞華新電線電纜有限公司	母公司對子公司
0	華新麗華股份有限公司	南京華新有色金屬有限公司	母公司對子公司
0	華新麗華股份有限公司	常熟華新特殊鋼有限公司	母公司對子公司
0	華新麗華股份有限公司	江陰華新特殊合金材料有限公司	母公司對子公司
1	華新麗華控股有限公司	華新(中國)投資有限公司	母公司對子公司
1	華新麗華控股有限公司	華新麗華股份有限公司	子公司對母公司
1	華新麗華控股有限公司	東莞華新電線電纜有限公司	母公司對子公司
1	華新麗華控股有限公司	煙台華新不銹鋼有限公司	母公司對子公司
2	南京華新有色金屬有限公司	杭州華新電力線纜有限公司	子公司對子公司
2	南京華新有色金屬有限公司	杭州華新電力線纜有限公司	子公司對子公司
2	南京華新有色金屬有限公司	上海華新麗華電力電纜有限公司	子公司對子公司
2	南京華新有色金屬有限公司	東莞華新電線電纜有限公司	子公司對子公司
3	華新特殊鋼控股有限公司	華新(中國)投資有限公司	子公司對子公司
4	Joint Success Enterprise Limited	華新(南京)置業開發有限公司	母公司對子公司
5	華新(中國)投資有限公司	華新麗華控股有限公司	子公司對母公司
5	華新(中國)投資有限公司	煙台華新不銹鋼有限公司	子公司對子公司
5	華新(中國)投資有限公司	江陰華新特殊合金材料有限公司	子公司對子公司

(接次頁)

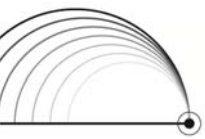


單位：人民幣仟元

收回投資金額	本期期末自 台灣匯出累積 投資金額	被投資公司 本期損益	本公司直接 或間接投資 之持股比例	本期認列投資 損益(註2)	期末投資 帳面價值	截至本期末 已匯回台灣之 投資收益
\$ -	\$ 375,542	\$ 846,052	50.95%	\$ 431,064	\$ 1,032,605	\$ -
-	-	129	50.95%	66	(522)	-
-	-	(15)	50.95%	(7)	451	-
-	-	(97)	50.95%	(49)	460	-

單位：新台幣仟元 / 美金仟元 / 人民幣仟元

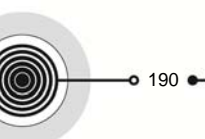
交易科目	金額	交易條件	情形
			佔合併總營收或總 資產之比率%
應收帳款	\$ 190,945	依當地市場行情訂定 · 交易條件與一般客戶相類似	-
應收帳款	133,703	依當地市場行情訂定 · 交易條件與一般客戶相類似	-
應收帳款	13,085	依當地市場行情訂定 · 交易條件與一般客戶相類似	-
應收帳款	49,945	依當地市場行情訂定 · 交易條件與一般客戶相類似	-
銷貨收入	5,155,081	依當地市場行情訂定 · 交易條件與一般客戶相類似	3
銷貨收入	1,391,213	依當地市場行情訂定 · 交易條件與一般客戶相類似	1
銷貨收入	142,303	依當地市場行情訂定 · 交易條件與一般客戶相類似	-
銷貨收入	153,702	依當地市場行情訂定 · 交易條件與一般客戶相類似	-
其他應收款	RMB 2,086,225	依資金需求狀況調度	7
其他應收款	RMB 458,085	依資金需求狀況調度	2
銷貨收入	RMB 46,326	依當地市場行情訂定 · 交易條件與一般客戶相類似	-
銷貨收入	RMB 8	依當地市場行情訂定 · 交易條件與一般客戶相類似	-
應收帳款	RMB 66	依當地市場行情訂定 · 交易條件與一般客戶相類似	-
銷貨收入	RMB 784	依當地市場行情訂定 · 交易條件與一般客戶相類似	-
銷貨收入	RMB 597,250	依當地市場行情訂定 · 交易條件與一般客戶相類似	1
銷貨收入	RMB 246,625	依當地市場行情訂定 · 交易條件與一般客戶相類似	1
其他應收款	RMB 1,221,650	依資金需求狀況調度	4
其他應收款	RMB 181,813	依資金需求狀況調度	1
其他應收款	USD 4,900	依資金需求狀況調度	-
其他應收款	USD 74,552	依資金需求狀況調度	2
其他應收款	USD 44,680	依資金需求狀況調度	1



(承前頁)

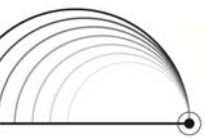
編號	交易人名稱	交易往來對象	與交易人之關係
5	華新(中國)投資有限公司	江陰華新鋼纜有限公司	母公司對子公司
5	華新(中國)投資有限公司	上海華新麗華電力電纜有限公司	母公司對子公司
5	華新(中國)投資有限公司	常熟華新特殊鋼有限公司	子公司對子公司
5	華新(中國)投資有限公司	華新(南京)置業開發股份有限公司	同為華新麗華股份有限公司之海外子公司
5	華新(中國)投資有限公司	杭州華新電力線纜有限公司	本公司之關聯企業
5	華新(中國)投資有限公司	上海白鶴華新麗華特殊鋼製品有限公司	同為華新麗華股份有限公司之海外子公司
5	華新(中國)投資有限公司	西安華新金屬製品有限公司	同為華新麗華股份有限公司之海外子公司
6	煙台華新不銹鋼有限公司	常熟華新特殊鋼有限公司	子公司對子公司
6	煙台華新不銹鋼有限公司	江陰華新特殊合金材料有限公司	子公司對子公司
6	煙台華新不銹鋼有限公司	上海白鶴華新麗華特殊鋼製品有限公司	子公司對子公司
6	煙台華新不銹鋼有限公司	常熟華新特殊鋼有限公司	子公司對子公司
6	煙台華新不銹鋼有限公司	江陰華新特殊合金材料有限公司	子公司對子公司
7	江陰華新特殊合金材料有限公司	煙台華新不銹鋼有限公司	子公司對子公司
7	江陰華新特殊合金材料有限公司	煙台華新不銹鋼有限公司	子公司對子公司
7	江陰華新特殊合金材料有限公司	上海白鶴華新麗華特殊鋼製品有限公司	子公司對子公司
8	華新特殊鋼有限公司	常熟華新特殊鋼有限公司	子公司對子公司
8	華新特殊鋼有限公司	上海白鶴華新麗華特殊鋼製品有限公司	子公司對子公司
9	上海白鶴華新麗華特殊鋼製品有限公司	江陰華新特殊合金材料有限公司	子公司對子公司
9	上海白鶴華新麗華特殊鋼製品有限公司	煙台華新不銹鋼有限公司	子公司對子公司
10	常熟華新特殊鋼有限公司	江陰華新特殊合金材料有限公司	子公司對子公司
10	常熟華新特殊鋼有限公司	江陰華新特殊合金材料有限公司	子公司對子公司
10	常熟華新特殊鋼有限公司	煙台華新不銹鋼有限公司	子公司對子公司
10	常熟華新特殊鋼有限公司	煙台華新不銹鋼有限公司	子公司對子公司
	<u>106年度</u>		
0	華新麗華股份有限公司	東莞華新電線電纜有限公司	母公司對子公司
0	華新麗華股份有限公司	常熟華新特殊鋼有限公司	母公司對子公司
0	華新麗華股份有限公司	江陰華新特殊合金材料有限公司	母公司對子公司
0	華新麗華股份有限公司	華新麗華控股有限公司	母公司對子公司
0	華新麗華股份有限公司	東莞華新電線電纜有限公司	母公司對子公司
0	華新麗華股份有限公司	南京華新有色金屬有限公司	母公司對子公司
0	華新麗華股份有限公司	常熟華新特殊鋼有限公司	母公司對子公司
0	華新麗華股份有限公司	江陰華新特殊合金材料有限公司	母公司對子公司
1	華新麗華控股有限公司	東莞華新電線電纜有限公司	母公司對子公司
1	華新麗華控股有限公司	南京華新有色金屬有限公司	母公司對子公司
1	華新麗華控股有限公司	煙台華新不銹鋼有限公司	母公司對子公司
1	華新麗華控股有限公司	華新(中國)投資有限公司	母公司對子公司
1	華新麗華控股有限公司	華新麗華股份有限公司	子公司對母公司
1	華新麗華控股有限公司	東莞華新電線電纜有限公司	母公司對子公司
1	華新麗華控股有限公司	南京華新有色金屬有限公司	母公司對子公司
1	華新麗華控股有限公司	煙台華新不銹鋼有限公司	母公司對子公司
2	南京華新有色金屬有限公司	上海華新麗華電力電纜有限公司	子公司對子公司
2	南京華新有色金屬有限公司	東莞華新電線電纜有限公司	子公司對子公司
3	華新特殊鋼控股有限公司	華新(中國)投資有限公司	子公司對子公司
4	Joint Success Enterprise Limited	華新(南京)置業開發有限公司	母公司對子公司
5	華新(中國)投資有限公司	華新麗華控股有限公司	子公司對母公司
5	華新(中國)投資有限公司	華新(南京)置業開發有限公司	子公司對子公司

(接次頁)



單位：新台幣仟元 / 美金仟元 / 人民幣仟元

交 易 往 來 情 形							
科 目	金 額	交 易	條 件	佔合併總營收或總資產之比率 %			
其他應收款	USD 9,985	依資金需求狀況調度		1			
	RMB 155,564						
其他應收款	USD 8,984	依資金需求狀況調度		-			
其他應收款	USD 52,705	依資金需求狀況調度		1			
其他應收款	RMB 398,005	依資金需求狀況調度		1			
其他應收款	RMB 81,308	依資金需求狀況調度		-			
其他應收款	RMB 142,055	依資金需求狀況調度		-			
其他應收款	RMB 169,036	依資金需求狀況調度		1			
應收帳款	RMB 30,174	依當地市場行情訂定	· 交易條件與一般客戶相類似	-			
應收帳款	RMB 11,620	依當地市場行情訂定	· 交易條件與一般客戶相類似	-			
銷貨收入	RMB 39,149	依當地市場行情訂定	· 交易條件與一般客戶相類似	-			
銷貨收入	RMB 223,552	依當地市場行情訂定	· 交易條件與一般客戶相類似	1			
銷貨收入	RMB 80,856	依當地市場行情訂定	· 交易條件與一般客戶相類似	-			
應收帳款	RMB 2,047	依當地市場行情訂定	· 交易條件與一般客戶相類似	-			
銷貨收入	RMB 14,318	依當地市場行情訂定	· 交易條件與一般客戶相類似	-			
銷貨收入	RMB 288	依當地市場行情訂定	· 交易條件與一般客戶相類似	-			
其他應收款	RMB 8,453	依資金需求狀況調度		-			
其他應收款	RMB 553	依資金需求狀況調度		-			
銷貨收入	RMB 960	依當地市場行情訂定	· 交易條件與一般客戶相類似	-			
銷貨收入	RMB 222	依當地市場行情訂定	· 交易條件與一般客戶相類似	-			
應收帳款	RMB 36	依當地市場行情訂定	· 交易條件與一般客戶相類似	-			
銷貨收入	RMB 1,294	依當地市場行情訂定	· 交易條件與一般客戶相類似	-			
應收帳款	RMB 9,022	依當地市場行情訂定	· 交易條件與一般客戶相類似	-			
銷貨收入	RMB 7,914	依當地市場行情訂定	· 交易條件與一般客戶相類似	-			
應收帳款	\$ 412,653	依當地市場行情訂定	· 交易條件與一般客戶相類似	-			
應收帳款	23,547	依當地市場行情訂定	· 交易條件與一般客戶相類似	-			
應收帳款	36,102	依當地市場行情訂定	· 交易條件與一般客戶相類似	-			
銷貨收入	135,093	依當地市場行情訂定	· 交易條件與一般客戶相類似	-			
銷貨收入	4,159,475	依當地市場行情訂定	· 交易條件與一般客戶相類似	2			
銷貨收入	343,883	依當地市場行情訂定	· 交易條件與一般客戶相類似	-			
銷貨收入	166,104	依當地市場行情訂定	· 交易條件與一般客戶相類似	-			
銷貨收入	115,645	依當地市場行情訂定	· 交易條件與一般客戶相類似	-			
應收帳款	RMB 96,061	依當地市場行情訂定	· 交易條件與一般客戶相類似	-			
應收帳款	RMB 81,464	依當地市場行情訂定	· 交易條件與一般客戶相類似	-			
應收帳款	RMB 83,928	依當地市場行情訂定	· 交易條件與一般客戶相類似	-			
其他應收款	RMB 1,985,518	依資金需求狀況調度		7			
其他應收款	USD 60,019	依資金需求狀況調度		1			
銷貨收入	RMB 846,926	依當地市場行情訂定	· 交易條件與一般客戶相類似	2			
銷貨收入	RMB 397,529	依當地市場行情訂定	· 交易條件與一般客戶相類似	1			
銷貨收入	RMB 101,408	依當地市場行情訂定	· 交易條件與一般客戶相類似	-			
銷貨收入	RMB 516,440	依當地市場行情訂定	· 交易條件與一般客戶相類似	1			
銷貨收入	RMB 455,886	依當地市場行情訂定	· 交易條件與一般客戶相類似	1			
其他應收款	USD 180,181	依資金需求狀況調度		4			
其他應收款	RMB 173,105	依資金需求狀況調度		1			
其他應收款	USD 4,900	依資金需求狀況調度		-			
其他應收款	RMB 1,008	依資金需求狀況調度		-			



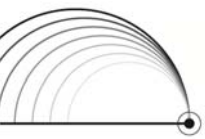
(承前頁)

編號	交易人名稱	交易往來對象	與交易人之關係
5	華新(中國)投資有限公司	煙台華新不銹鋼有限公司	子公司對子公司
5	華新(中國)投資有限公司	江陰華新特殊合金材料有限公司	子公司對子公司
5	華新(中國)投資有限公司	江陰華新鋼纜有限公司	母公司對子公司
5	華新(中國)投資有限公司	上海華新麗華電力電纜有限公司	母公司對子公司
5	華新(中國)投資有限公司	常熟華新特殊鋼有限公司	子公司對子公司
6	煙台華新不銹鋼有限公司	上海白鶴華新麗華特殊鋼製品有限公司	子公司對子公司
6	煙台華新不銹鋼有限公司	常熟華新特殊鋼有限公司	子公司對子公司
6	煙台華新不銹鋼有限公司	江陰華新特殊合金材料有限公司	子公司對子公司
6	煙台華新不銹鋼有限公司	上海白鶴華新麗華特殊鋼製品有限公司	子公司對子公司
6	煙台華新不銹鋼有限公司	常熟華新特殊鋼有限公司	子公司對子公司
6	煙台華新不銹鋼有限公司	江陰華新特殊合金材料有限公司	子公司對子公司
7	上海白鶴華新麗華特殊鋼製品有限公司	煙台華新不銹鋼有限公司	子公司對子公司



單位：新台幣仟元 / 美金仟元 / 人民幣仟元

交 易 科 目	往 來		情 形	佔合併總營收或總 資產之比率 %
	金 額	交 易 條 件		
其他應收款	USD	74,548	依資金需求狀況調度	2
其他應收款	USD	44,678	依資金需求狀況調度	1
其他應收款	USD	9,984	依資金需求狀況調度	-
其他應收款	USD	8,984	依資金需求狀況調度	-
其他應收款	USD	50,648	依資金需求狀況調度	1
應收帳款	RMB	22,753	依當地市場行情訂定 · 交易條件與一般客戶相類似	-
應收帳款	RMB	27,721	依當地市場行情訂定 · 交易條件與一般客戶相類似	-
應收帳款	RMB	36,530	依當地市場行情訂定 · 交易條件與一般客戶相類似	-
銷貨收入	RMB	56,456	依當地市場行情訂定 · 交易條件與一般客戶相類似	-
銷貨收入	RMB	246,083	依當地市場行情訂定 · 交易條件與一般客戶相類似	1
銷貨收入	RMB	43,800	依當地市場行情訂定 · 交易條件與一般客戶相類似	-
銷貨收入	RMB	23,952	依當地市場行情訂定 · 交易條件與一般客戶相類似	-



五、最近年度經會計師查核簽證之公司個體財務報告

會計師查核報告

華新麗華股份有限公司 公鑒：

查核意見

華新麗華股份有限公司民國 107 年及 106 年 12 月 31 日之個體資產負債表，暨民國 107 年及 106 年 1 月 1 日至 12 月 31 日之個體綜合損益表、個體權益變動表與個體現金流量表，以及個體財務報告附註（包括重大會計政策彙總），業經本會計師查核竣事。

依本會計師之意見，基於本會計師之查核結果及其他會計師之查核報告（請參閱其他事項段），上開個體財務報告在所有重大方面係依照證券發行人財務報告編製準則編製，足以允當表達華新麗華股份有限公司民國 107 年及 106 年 12 月 31 日之個體財務狀況，暨民國 107 年及 106 年 1 月 1 日至 12 月 31 日之個體財務績效及個體現金流量。

查核意見之基礎

本會計師係依照會計師查核簽證財務報表規則及一般公認審計準則執行查核工作。本會計師於該等準則下之責任將於會計師查核個體財務報告之責任段進一步說明。本會計師所隸屬事務所受獨立性規範之人員已依會計師職業道德規範，與華新麗華股份有限公司保持超然獨立，並履行該規範之其他責任。本會計師相信已取得足夠及適切之查核證據，以作為表示查核意見之基礎。

關鍵查核事項

關鍵查核事項係指依本會計師之專業判斷，對華新麗華股份有限公司民國 107 年度個體財務報告之查核最為重要之事項。該等事項已於查核個體財務報告整體及形成查核意見之過程中予以因應，本會計師並不對該等事項單獨表示意見。

茲對華新麗華股份有限公司民國 107 年度個體財務報告之關鍵查核事項敘明如下：

銷貨收入認列

華新麗華股份有限公司 107 年度不銹鋼事業部門之銷貨收入較 106 年度有大幅成長，主要銷售產品包括不銹鋼條棒及鋼捲等。其銷售對象除台灣客戶外，另有眾多外銷客戶對象遍及中國大陸、美洲、東南亞以及歐洲，且個別客戶之交易條件亦不盡相同。是以，本會計師於 107 年度查核時將不銹鋼事業部門外銷銷貨收入真實性列為本年度之關鍵查核事項。有關收入認列之相關會計政策及揭露資訊，請參閱個體財務報告附註四及附註二十。

本會計師因應上述關鍵查核事項所執行之查核程序為瞭解及測試不銹鋼事業部門外銷銷貨收入認列之內部控制程序，並評估不銹鋼事業部門外銷銷貨收入認列之內部控制有效性，再針對不銹鋼事業部門本年度之外銷銷貨收入交易進行抽樣測試，以確認銷貨交易確實發生。

存貨評價

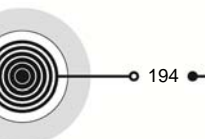
華新麗華股份有限公司截至 107 年 12 月 31 日存貨金額為 11,285,237 仟元，佔資產總額 9.46%，金額係屬重大，與存貨相關之會計政策及揭露資訊，請參閱個體財務報告附註四、五及九。

華新麗華股份有限公司針對存貨評價係以成本與淨變現價值孰低衡量，由於存貨淨變現價值之評估攸關重大判斷與估計，且電線電纜及不銹鋼存貨之評價主要係受銅、鎳市價波動影響，而國際原物料價格波動頻繁，因此存貨評價對於本年度個體財務報告係屬關鍵查核事項。

本會計師因應上述關鍵查核事項所執行之查核程序，包括取得管理階層編製之存貨成本與淨變現價值孰低評估資料，抽核估計售價資料至最近期銷售記錄、評估管理階層估計淨變現價值之依據及其合理性。本會計師並藉由參與年底存貨盤點評估存貨狀況，以驗證呆滯存貨提列備抵存貨跌價損失之完整性。

其他事項

上開民國 107 及 106 年度之個體財務報告中採權益法處理之部分被投資公司財務報表未經本會計師查核，而係由其他會計師查核。因此，本會計師對上開個體財務報告所表示之意見中，有關採權益法處理之部分被投資公司財務報表所列之金額，係依據其他會計師之查核報告。民國 107 年及 106 年 12 月 31 日上述被投資公司之帳列採用權益法之投資金額分別為新台幣 3,443,078 仟元及 2,878,841 仟元，各佔資產總額之 2.89% 及 2.73%；民國 107 年及 106 年 1 月 1 日至 12 月 31 日上述被投資公司採權益法認列之投資利益金額分別為新台幣 502,129 仟元及 502,051 仟元。



管理階層與治理單位對個體財務報表之責任

管理階層之責任係依照證券發行人財務報告編製準則編製允當表達之個體財務報告，且維持與個體財務報告編製有關之必要內部控制，以確保個體財務報告未存有導因於舞弊或錯誤之重大不實表達。

於編製個體財務報告時，管理階層之責任亦包括評估華新麗華股份有限公司繼續經營之能力、相關事項之揭露，以及繼續經營會計基礎之採用，除非管理階層意圖清算華新麗華股份有限公司或停止營業，或除清算或停業外別無實際可行之其他方案。

華新麗華股份有限公司之治理單位（含審計委員會）負有監督財務報導流程之責任。

會計師查核個體財務報表之責任

本會計師查核個體財務報告之目的，係對個體財務報告整體是否存有導因於舞弊或錯誤之重大不實表達取得合理確信，並出具查核報告。合理確信係高度確信，惟依照一般公認審計準則執行之查核工作無法保證必能偵出個體財務報告存有之重大不實表達。不實表達可能導因於舞弊或錯誤。如不實表達之個別金額或彙總數可合理預期將影響個體財務報告使用者所作之經濟決策，則被認為具有重大性。

本會計師依照一般公認審計準則查核時，運用專業判斷並保持專業上之懷疑。本會計師亦執行下列工作：

1. 辨認並評估個體財務報告導因於舞弊或錯誤之重大不實表達風險；對所評估之風險設計及執行適當之因應對策；並取得足夠及適切之查核證據以作為查核意見之基礎。因舞弊可能涉及共謀、偽造、故意遺漏、不實聲明或逾越內部控制，故未偵出導因於舞弊之重大不實表達之風險高於導因於錯誤者。
2. 對與查核攸關之內部控制取得必要之瞭解，以設計當時情況下適當之查核程序，惟其目的非對華新麗華股份有限公司內部控制之有效性表示意見。
3. 評估管理階層所採用會計政策之適當性，及其所作會計估計與相關揭露之合理性。
4. 依據所取得之查核證據，對管理階層採用繼續經營會計基礎之適當性，以及使華新麗華股份有限公司繼續經營之能力可能產生重大疑慮之事件或情況是否存在重大不確定性，作出結論。本會計師若認為該等事件或情況存在重大不確定性，則須於查核報告中提醒個體財務報告使用者注意個體財務報告之相關揭露，或於該等揭露係屬不適當時修正查核意見。本會計師之結論係以截至查核報告日所取得之查核證據為基礎。惟未來事件或情況可能導致華新麗華股份有限公司不再具有繼續經營之能力。
5. 評估個體財務報告（包括相關附註）之整體表達、結構及內容，以及個體財務報告是否允當表達相關交易及事件。
6. 對於華新麗華股份有限公司內組成個體之財務資訊取得足夠及適切之查核證據，以對個體財務報告表示意見。本會計師負責查核案件之指導、監督及執行，並負責形成華新麗華股份有限公司查核意見。

本會計師與治理單位溝通之事項，包括所規劃之查核範圍及時間，以及重大查核發現（包括於查核過程中所辨認之內部控制顯著缺失）。

本會計師亦向治理單位提供本會計師所隸屬事務所受獨立性規範之人員已遵循會計師職業道德規範中有關獨立性之聲明，並與治理單位溝通所有可能被認為會影響會計師獨立性之關係及其他事項（包括相關防護措施）。

本會計師從與治理單位溝通之事項中，決定對華新麗華股份有限公司民國 107 年度個體財務報告查核之關鍵查核事項。本會計師於查核報告中敘明該等事項，除非法令不允許公開揭露特定事項，或在極罕見情況下，本會計師決定不於查核報告中溝通特定事項，因可合理預期此溝通所產生之負面影響大於所增進之公眾利益。

勤業眾信聯合會計師事務所
會計師 洪 國 田

洪國田



會計師 邱 明 玉

邱明玉



證券暨期貨管理委員會核准文號
台財證六字第 0920123784 號

金融監督管理委員會核准文號
金管證六字第 0930160267 號

中 華 民 國 1 0 8 年 2 月 2 2 日

華新麗華股份有限公司
個體資產負債表
民國107年及106年12月31日

單位：新台幣仟元

代碼	資	107年12月31日			106年12月31日			
		產	金	額	%	金	額	%
	流動資產							
1100	現金及約當現金 (附註四及六)		\$	949,956	1	\$	2,192,403	2
1110	透過損益按公允價值衡量之金融資產 - 流動 (附註四及七)			142,111	-		-	-
1140	合約資產 - 流動			44,338	-		-	-
1150	應收票據淨額 (附註四及八)			56,624	-		27,353	-
1170	應收帳款淨額 (附註四及八)			2,696,765	2		2,585,153	2
1180	應收帳款 - 關係人淨額 (附註四、八及二七)			361,083	-		481,485	1
1200	其他應收款			536,860	-		328,742	-
130X	存貨 (附註四及九)			11,285,237	10		9,174,197	9
1479	其他流動資產			736,932	1		399,270	-
11XX	流動資產總計			<u>16,809,906</u>	<u>14</u>		<u>15,188,603</u>	<u>14</u>
	非流動資產							
1517	透過其他綜合損益按公允價值衡量之金融資產 - 非流動 (附註四及十)			3,305,238	3		-	-
1523	備供出售金融資產 - 非流動 (附註四及十一)			-	-		3,702,495	4
1543	以成本衡量之金融資產 - 非流動 (附註四及十二)			-	-		1,810,187	2
1550	採用權益法之投資 (附註四及十三)			73,754,195	62		61,595,898	58
1600	不動產、廠房及設備 (附註四及十四)			16,432,206	14		14,356,176	14
1760	投資性不動產 (附註四及十五)			8,551,796	7		8,603,604	8
1840	遞延所得稅資產 - 非流動 (附註四及二二)			394,000	-		319,919	-
1920	存出保證金			58,292	-		58,764	-
1990	其他非流動資產 - 其他			1	-		1	-
15XX	非流動資產總計			<u>102,495,728</u>	<u>86</u>		<u>90,447,044</u>	<u>86</u>
1XXX	資產總計			<u>\$ 119,305,634</u>	<u>100</u>		<u>\$ 105,635,647</u>	<u>100</u>
	負債及權益							
	流動負債							
2100	短期借款 (附註十六)		\$	8,095,612	7	\$	4,083,492	4
2120	透過損益按公允價值衡量之金融負債—流動 (附註四及七)			4,079	-		68,780	-
2125	避險之衍生金融負債—流動 (附註四及十七)			3,244	-		13,964	-
2170	應付帳款			3,845,788	3		4,146,066	4
2230	當期所得稅負債 (附註四及二二)			478,299	-		351,234	-
2219	其他應付款 (附註二七)			4,466,854	4		3,658,528	4
2320	一年內到期之長期借款 (附註十六)			4,500,000	4		-	-
2399	其他流動負債			167,762	-		175,626	-
21XX	流動負債總計			<u>21,561,638</u>	<u>18</u>		<u>12,497,690</u>	<u>12</u>
	非流動負債							
2540	長期借款 (附註十六)			19,500,000	16		21,500,000	20
2570	遞延所得稅負債 - 非流動 (附註四及二二)			131,132	-		131,132	-
2640	淨確定福利負債 (附註四及十八)			584,078	1		805,033	1
2670	其他非流動負債 - 其他 (附註二四)			200,774	-		178,329	-
25XX	非流動負債總計			<u>20,415,984</u>	<u>17</u>		<u>22,614,494</u>	<u>21</u>
2XXX	負債總計			<u>41,977,622</u>	<u>35</u>		<u>35,112,184</u>	<u>33</u>
	權益 (附註十九)							
3110	普通股股本			33,260,002	28		33,660,002	32
3200	資本公積			15,966,420	13		15,854,392	15
	保留盈餘							
3310	法定盈餘公積			3,937,554	3		3,281,556	3
3320	特別盈餘公積			2,712,250	2		2,712,250	3
3350	未分配盈餘			25,494,923	22		13,240,574	12
3300	保留盈餘總計			<u>32,144,727</u>	<u>27</u>		<u>19,234,380</u>	<u>18</u>
	其他權益							
3410	國外營運機構財務報表換算之兌換差額	(3,567,540)	(2,944,758)	(
3420	透過其他綜合損益按公允價值衡量之金融資產未實現損益	(474,446)	-		-	-
3425	備供出售金融資產未實現損益			-	-		5,042,894	5
3430	現金流量避險中屬有效避險部分之避險工具損失	(1,151)	-		(7,529)	-
3400	其他權益總計	(4,043,137)	(2,090,607)	(
3500	庫藏股票 (附註四及十九)			-	-		(315,918)	-
3XXX	權益總計			<u>77,328,012</u>	<u>65</u>		<u>70,523,463</u>	<u>67</u>
	負債與權益總計							
				<u>\$ 119,305,634</u>	<u>100</u>		<u>\$ 105,635,647</u>	<u>100</u>

後附之附註係本個體財務報告之一部分。
(請參閱勤業眾信聯合會計師事務所民國108年2月22日查核報告)

董事長：焦佑倫



經理人：鄭慧明



會計主管：吳欽生



華新麗華股份有限公司

個體綜合損益表

民國 107 年及 106 年 1 月 1 日至 12 月 31 日

單位：新台幣仟元，惟每股純益為元

代 碼		107年度			106年度		
		金 額	%	金 額	%	金 額	%
4000	營業收入 (附註四及二十)	\$ 85,099,970	100	\$ 76,123,074	100		
5000	營業成本 (附註九)	(81,254,264)	(96)	(70,808,645)	(93)		
5910	與子公司及關聯企業之 (未) 已實現利益	(5,456)	-	3,635	-		
5900	營業毛利	3,840,250	4	5,318,064	7		
	營業費用						
6100	推銷費用	808,264	1	707,416	1		
6200	管理及總務費用	777,885	1	710,297	1		
6300	研究發展費用	131,591	-	63,816	-		
6000	營業費用合計	1,717,740	2	1,481,529	2		
6900	營業淨利益	2,122,510	2	3,836,535	5		
	營業外收入及支出						
7100	利息收入	6,135	-	6,764	-		
7130	股利收入	177,873	-	167,584	-		
7190	其他收入	121,897	-	41,282	-		
7210	處分不動產、廠房及設備利益	4,212	-	1,380	-		
7225	處分投資利益 (損失) (附註二一)	488,267	1	(369,204)	-		
7230	外幣兌換利益	251,457	-	35,426	-		
7235	透過損益按公允價值衡量之金融資產及負債利益 (損失)	206,812	-	(86,508)	-		
7670	減損損失 (附註二一)	(4,636)	-	-	-		
7590	什項支出	(60,040)	-	(75,913)	-		
7510	利息費用	(479,707)	-	(434,314)	(1)		
7070	採用權益法認列之子公司及關聯企業損益之份額	9,411,252	11	4,004,420	5		
7000	營業外收入及支出合計	10,123,522	12	3,290,917	4		
7900	稅前利益	12,246,032	14	7,127,452	9		
7950	所得稅費用 (附註四及二二)	(489,251)	-	(567,468)	(1)		
8200	本期淨利	11,756,781	14	6,559,984	8		
	其他綜合損益						
	不重分類至損益之項目						
8310	確定福利計畫之再衡量數 (附註四及十八)	(372)	-	(150,736)	-		
8316	透過其他綜合損益按公允價值衡量之權益工具投資未實現評價損益	(719,216)	(1)	-	-		
8320	採用權益法認列之關聯企業及合資之其他綜合損益之份額 - 不重分類至損益之項目	(1,808,004)	(2)	-	-		
		(2,527,592)	(3)	(150,736)	-		
	後續可能重分類至損益之項目						
8360	國外營運機構財務報表換算之兌換差額	(571,733)	(1)	(742,010)	(1)		
8362	備供出售金融資產未實現評價利益	-	-	724,447	1		
8363	現金流量避險	6,378	-	6,142	-		
8370	採用權益法認列之關聯企業之其他綜合損益之份額	(51,049)	-	2,964,567	4		
		(616,404)	(1)	2,953,146	4		
8300	本期其他綜合損益合計	(3,143,996)	(4)	2,802,410	4		
8500	本期綜合損益總額	\$ 8,612,785	10	\$ 9,362,394	12		
	每股純益 (附註二三)						
9710	基本每股純益	\$ 3.53		\$ 1.97			
9810	稀釋每股純益	\$ 3.53		\$ 1.97			

後附之附註係本個體財務報告之一部分。
(請參閱勤業眾信聯合會計師事務所民國 108 年 2 月 22 日查核報告)

董事長：焦佑倫

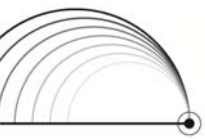


經理人：鄭慧明



會計主管：吳欽生





華新麗華股份有限公司
個體權益變動表
民國 107 年及 106 年 1 月 1 日至 12 月 31 日



代碼		股 本 資 本 公 積		保 留	
				法 定 盈 餘 公 積	特 別 盈 餘 公 積
A1	106 年 1 月 1 日餘額	\$ 33,960,002	\$ 15,701,403	\$ 2,824,743	\$ 2,712,250
	105 年度盈餘指撥及分配 (附註十九)				
B1	提列法定盈餘公積	-	-	456,813	-
B5	發放現金股利	-	-	-	-
M5	取得或處分子公司股權價格與帳面價值差額	-	(495)	-	-
C7	採用權益法認列之關聯企業之變動數	-	146,381	-	-
D1	106 年度純益	-	-	-	-
D3	106 年度其他綜合損益	-	-	-	-
D5	106 年度綜合損益總額	-	-	-	-
L3	庫藏股註銷	(300,000)	7,108	-	-
T1	其 他	-	(5)	-	-
O1	非控制權益淨變動數	-	-	-	-
Z1	106 年 12 月 31 日餘額	33,660,002	15,854,392	3,281,556	2,712,250
A3	追溯適用 IFRS 9 之影響數 (附註三)	-	-	-	-
	追溯適用 IFRS 15 之影響數	-	-	-	-
A5	107 年 1 月 1 日重編後餘額	33,660,002	15,854,392	3,281,556	2,712,250
	106 年度盈餘指撥及分配 (附註十九)				
B1	提列法定盈餘公積	-	-	655,998	-
B5	本公司股東現金股利	-	-	-	-
M5	取得或處分子公司股權價格與帳面價值差額	-	615	-	-
C7	採用權益法認列之關聯企業之變動數	-	27,333	-	-
Q1	處分透過其他綜合損益按公允價值衡量之權益工具 (附註十)	-	-	-	-
D1	107 年度純益	-	-	-	-
D3	107 年度其他綜合損益	-	-	-	-
D5	107 年度綜合損益總額	-	-	-	-
L3	庫藏股註銷	(400,000)	84,082	-	-
T1	其 他	-	(2)	-	-
Z1	107 年 12 月 31 日餘額	\$ 33,260,002	\$ 15,966,420	\$ 3,937,554	\$ 2,712,250



單位：新台幣仟元

盈餘	其 他 權 益			現金流量避險	庫 藏 股 票	權 益 總 額
	國外營運機構 財務報表換算 之兌換差額	備供出售 金融商品 未實現(損)益	透過其他綜合 損益按公允價值 衡量之金融資產 未實現損益			
\$ 9,674,226	(\$ 2,110,122)	\$ 1,225,921	\$ -	(\$ 13,671)	(\$ 608,810)	\$ 63,365,942
(456,813)	-	-	-	-	-	-
(2,328,200)	-	-	-	-	-	(2,328,200)
(22,554)	-	-	-	-	-	(23,049)
-	-	-	-	-	-	146,381
6,559,984	-	-	-	-	-	6,559,984
(186,069)	(834,636)	3,816,973	-	6,142	-	2,802,410
6,373,915	(834,636)	3,816,973	-	6,142	-	9,362,394
-	-	-	-	-	292,892	-
-	-	-	-	-	-	(5)
-	-	-	-	-	-	-
13,240,574	(2,944,758)	5,042,894	-	(7,529)	(315,918)	70,523,463
4,651,666	-	(5,042,894)	1,875,068	-	-	1,483,840
5,978	-	-	-	-	-	5,978
17,898,218	(2,944,758)	-	1,875,068	(7,529)	(315,918)	72,013,281
(655,998)	-	-	-	-	-	-
(3,326,000)	-	-	-	-	-	(3,326,000)
-	-	-	-	-	-	615
97,100	-	-	(97,100)	-	-	27,333
(252,951)	-	-	252,951	-	-	-
11,756,781	-	-	-	-	-	11,756,781
(22,227)	(622,782)	-	(2,505,365)	6,378	-	(3,143,996)
11,734,554	(622,782)	-	(2,505,365)	6,378	-	8,612,785
-	-	-	-	-	315,918	-
-	-	-	-	-	-	(2)
\$ 25,494,923	(\$ 3,567,540)	\$ -	(\$ 474,446)	(\$ 1,151)	\$ -	\$ 77,328,012

後附之附註係本個體財務報告之一部分。

(請參閱勤業眾信聯合會計師事務所民國108年2月22日查核報告)

董事長：焦佑倫

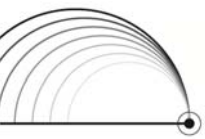


經理人：鄭慧明



會計主管：吳欽生





華新麗華股份有限公司

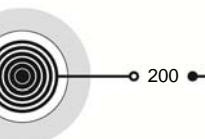
個體現金流量表

民國 107 年及 106 年 1 月 1 日至 12 月 31 日

單位：新台幣仟元

代 碼		107年度	106年度
	營業活動之現金流量		
A10000	本期稅前淨利	\$ 12,246,032	\$ 7,127,452
A20010	不影響現金流量之收益費損項目		
A20100	折舊費用	1,072,926	1,026,334
A20200	攤銷費用	5,000	2,380
A20300	呆帳費用迴轉數	-	(799)
A20400	透過損益按公允價值衡量金融資產及負債之淨 (利益) 損失	(206,812)	86,508
A20900	利息費用	479,707	434,314
A21200	利息收入	(6,135)	(6,764)
A21300	股利收入	(177,873)	(167,584)
A22300	採用權益法認列之子公司及關聯企業利益之份額	(9,411,252)	(4,004,420)
A22500	處分及報廢不動產、廠房及設備利益	(4,212)	(1,380)
A23100	處分投資 (利益) 損失	(488,267)	369,204
A23700	非金融資產減損損失	4,636	-
A23900	聯屬公司間未 (已) 實現銷貨利益	5,456	(3,635)
A24100	未實現外幣兌換 (利益) 損失	(2,457)	14,131
A30000	營業資產及負債之淨變動數		
A31110	持有供交易之金融資產增加	-	(479,073)
A31115	強制透過損益按公允價值衡量之金融資產減少	192,333	-
A31125	合約資產增加	(34,789)	-
A31130	應收票據 (增加) 減少	(29,271)	357
A31150	應收帳款減少 (增加)	8,790	(664,334)
A31180	其他應收款減少	10,060	24,763
A31200	存貨增加	(2,120,589)	(1,094,218)
A31240	其他流動資產增加	(337,662)	(99,754)
A31990	其他營業資產 (增加) 減少	(5,000)	93
A32150	應付帳款 (減少) 增加	(300,278)	971,394
A32180	其他應付款項增加	594,110	341,426
A32240	應計退休金負債減少	(221,327)	(111,865)
A32230	其他流動負債減少	(13,321)	(71,522)
A32990	其他營業負債增加	24,581	8,485
A33000	營運產生之現金流入	1,284,386	3,701,493
A33300	支付之利息	(478,391)	(446,622)
A33100	收取之利息	7,136	6,317
A33200	收取之股利	1,570,303	949,548
A33500	支付之所得稅	(436,268)	(504,278)
AAAA	營業活動之淨現金流入	1,947,166	3,706,458

(接次頁)



(承前頁)

代 碼

	107年度	106年度	
投資活動之現金流量			
B00010	取得透過其他綜合損益按公允價值衡量之金融資產	(\$ 750)	\$ -
B00020	處分透過其他綜合損益按公允價值衡量之金融資產	73,158	-
B00030	透過其他綜合損益按公允價值衡量之金融資產減資退回股款	915	-
B01200	取得以成本衡量之金融資產	-	(692,576)
B01300	處分以成本衡量之金融資產價款	-	546
B02400	採用權益法之被投資公司清算及減資退回股款	-	343,301
B01400	以成本衡量之金融資產減資退回股款	-	15,944
B01600	處分避險之衍生金融商品資產	-	1,701
B01800	取得採用權益法之長期股權投資	(3,135,019)	(1,595,460)
B02700	購置不動產、廠房及設備	(3,031,545)	(1,492,691)
B02800	處分不動產、廠房及設備價款	8,796	1,441
B03800	存出保證金減少	472	4,143
B00400	處分備供出售金融資產價款	-	48,769
B09900	其他投資活動	(504,706)	(422,369)
BBBB	投資活動之淨現金流出	(6,588,679)	(3,787,251)
籌資活動之現金流量			
C00100	短期借款增加	4,010,239	1,572,064
C01600	舉借長期借款	6,000,000	6,500,000
C01700	償還長期借款	(3,500,000)	(6,630,000)
C03700	其他應付款—關係人增加	214,572	1,784,112
C04500	發放現金股利	(3,325,743)	(2,328,020)
C09900	其他籌資活動	(2)	(5)
CCCC	籌資活動之淨現金流入	3,399,066	898,151
EEEE	本期現金及約當現金 (減少) 增加數	(1,242,447)	817,358
E00100	期初現金及約當現金餘額	2,192,403	1,375,045
E00200	期末現金及約當現金餘額	\$ 949,956	\$ 2,192,403

後附之附註係本個體財務報告之一部分。
(請參閱勤業眾信聯合會計師事務所民國 108 年 2 月 22 日查核報告)

董事長：焦佑倫



經理人：鄭慧明



會計主管：吳欽生



華新麗華股份有限公司

個體財務報告附註

民國 107 年及 106 年 1 月 1 日至 12 月 31 日

(除另予註明者外，金額以新台幣仟元為單位)

一、公司沿革

華新麗華股份有限公司(以下簡稱「本公司」)，於 55 年 12 月設立，並於同年 12 月開始營業，為追求多角化經營，自 73 年起陸續轉投資建築、電子、材料科技、房地產開發等行業，目前所營業務主要為電線電纜及不銹鋼等。

本公司股票自 61 年 11 月起在台灣證券交易所上市買賣。本公司並於 84 年 10 月及 99 年 11 月以增資發行新股方式在海外公開發行海外存託憑證(GDR)，並在盧森堡證券交易所掛牌上市，代號為 168527。

本個體財務報告係以本公司之功能性貨幣新台幣表達。

二、通過財務報告之日期及程序

本個體財務報告於 108 年 2 月 22 日經董事會通過。

三、新發布及修訂準則及解釋之適用

(一)首次適用修正後之證券發行人財務報告編製準則及金融監督管理委員會(以下稱「金管會」)認可並發布生效之國際財務報導準則(IFRS)、國際會計準則(IAS)、解釋(IFRIC)及解釋公告(SIC)(以下稱「IFRSs」)

除下列說明外，適用修正後之證券發行人財務報告編製準則及金管會認可並發布生效之 IFRSs 將不致造成本公司會計政策之重大變動：

1. IFRS 9「金融工具」及相關修正

IFRS 9「金融工具」取代 IAS 39「金融工具：認列與衡量」，並配套修正 IFRS 7「金融工具：揭露」等其他準則。IFRS 9 之新規定涵蓋金融資產之分類、衡量與減損及一般避險會計，相關會計政策請參閱附註四。

本公司於 107 年 1 月 1 日，追溯適用金融資產之分類、衡量與減損之處理，並推延適用一般避險會計。106 年 12 月 31 日(含)以前已除列之項目不予適用 IFRS 9。

金融資產之分類、衡量與減損

本公司依據 107 年 1 月 1 日所存在之事實及情況，於該日評估已存在金融資產之分類予以追溯調整，並選擇不予重編比較期間。於 107 年 1 月 1 日，各類別金融資產依 IAS 39 及 IFRS 9 所決定之衡量種類及帳面金額及其變動情形彙總如下：

金融資產類別	衡 量 種 類		帳 面 金 額		說 明
	IAS 39	IFRS 9	IAS 39	IFRS 9	
現金及約當現金	放款及應收款	按攤銷後成本衡量	\$2,192,403	\$2,192,403	(2)
股票投資	備供出售金融資產	透過其他綜合損益按公允價值衡量之權益工具投資	5,512,682	6,211,812	(1)
應收票據、應收帳款及其他應收款	放款及應收款	按攤銷後成本衡量	3,422,733	3,422,733	(2)
存出保證金	放款及應收款	按攤銷後成本衡量	58,764	58,764	(2)

	107年1月1日			107年1月1日			107年1月1日		說明
	帳面金額 (IAS 39)	重分類	再衡量	帳面金額 (IFRS 9)	保留盈餘 影響數	其他權益 影響數			
透過其他綜合損益按公允價值衡量之	-								
金融資產	-								
- 權益工具									
加：自備供出售金融資產 (IAS 39) 重分類	\$ -	\$ 5,512,682	\$ 699,130	\$ 6,211,812	\$ 3,757,543	(\$ 3,058,413)		(1)	
	-	5,512,682	699,130	6,211,812	3,757,543	(3,058,413)			
按攤銷後成本衡量之金融資產	-								
加：自放款及應收款 (IAS 39) 重分類	-	5,674,900	-	5,674,900	-	-		(2)	
	-	5,674,900	-	5,674,900	-	-			
合 計	\$ -	\$ 11,187,582	\$ 699,130	\$ 11,886,712	\$ 3,757,543	(\$ 3,058,413)			
採用權益法之投資	\$61,595,898	\$ -	\$ 784,710	\$62,380,608	\$ 894,123	(\$ 109,413)		(3)	

(1)原依 IAS 39 分類為備供出售金融資產之股票投資(包含帳列「以成本衡量之金融資產 - 非流動」項下)·因非持有供交易·本公司選擇全數依 IFRS 9 指定為透過其他綜合損益按公允價值衡量·並將相關其他權益 - 備供出售金融資產未實現損益 1,122,923 仟元重分類為其他權益 - 透過其他綜合損益按公允價值衡量之金融資產未實現損益。

其中原依 IAS 39 以成本衡量之未上市(櫃)股票投資·依 IFRS 9 分類為指定透過其他綜合損益按公允價值衡量·並應按公允價值再衡量·因而 107 年 1 月 1 日之透過其他綜合損益按公允價值衡量之金融資產及其他權益 - 透過其他綜合損益按公允價值衡量之金融資產未實現損益分別調整增加 699,130 仟元。

本公司原依 IAS 39 已認列備供出售及以成本衡量之股票投資減損損失並累積於保留盈餘之減損·因該等股票依 IFRS 9 指定為透過其他綜合損益按公允價值衡量而不再評估減損·因而 107 年 1 月 1 日之其他權益 - 透過其他綜合損益按公允價值衡量之金融資產未實現損益之帳面金額調整減少 3,757,543 仟元·保留盈餘調整增加 3,757,543 仟元。

(2)現金及約當現金、應收票據、應收帳款、其他應收款、應收租賃款及質抵押之金融資產原依 IAS 39 分類為放款及應收款·依 IFRS 9 則分類為按攤銷後成本衡量之金融資產·並評估預期信用損失。

(3)採用權益法之關聯企業因追溯 IFRS 9·本公司 107 年 1 月 1 日採用權益法之長期投資調整增加 784,710 仟元·其他權益 - 透過其他綜合損益按公允價值衡量之金融資產未實現損益調整增加 3,810,558 仟元·其他權益 - 備供出售金融資產未實現損益調整減少 3,919,971 仟元·保留盈餘調整增加 894,123 仟元。

金融負債之分類、衡量與減損

本公司依據 107 年 1 月 1 日所存在之事實及情況·於該日評估已存在金融負債之分類予以追溯調整·並選擇不予重編比較期間·於 107 年 1 月 1 日·各類別金融負債依 IAS 39 及 IFRS 9 所決定之衡量種類及帳面金額及其變動情形彙總如下：

金融資產類別	衡 量 種 類		帳 面 金 額	
	IAS 39	IFRS 9	IAS 39	IFRS 9
衍生工具	持有供交易金融負債	透過損益按公允價值衡量	\$ 68,780	\$ 68,780
一般避險會計				

本公司原依 IAS 39 指定遠期合約之即期部分變動作為外幣債務之公允價值避險工具·遠期合約之遠期部分變動則認為損益·首次適用 IFRS 9 時·本公司選擇不追溯適用遠期合約避險成本處理·此外·因證券發行人財務報告編製準則修正·所有指定為避險工具之衍生及非衍生金融資產及金融負債均應自 107 年起表達於「避險之金融資產」及「避險之金融負債」中。

2. IFRS 15「客戶合約之收入」及相關修正

IFRS 15 係規範來自客戶合約之收入認列原則·該準則將取代 IAS 18「收入」、IAS 11「建造合約」及相關解釋·相關會計政策請參閱附註四。

3. IAS 12 之修正「未實現損失之遞延所得稅資產之認列」

IAS 12 之修正主要係釐清，不論本公司預期透過出售或透過收取合約現金流量回收以公允價值衡量之債務工具投資，且不論該資產是否發生未實現損失，暫時性差異應按該資產公允價值及課稅基礎之差額決定。

此外，除非稅法限制可減除暫時性差異所能減除之收益類型而應就同類型可減除暫時性差異評估是否認列遞延所得稅資產，否則應就所有可減除暫時性差異一併評估。於評估是否認列遞延所得稅資產時，若有足夠證據顯示本公司很有可能以高於帳面金額回收資產，則估計未來課稅所得所考慮之資產回收金額不限於其帳面金額，且未來課稅所得之估計應排除因可減除暫時性差異迴轉所產生之影響。

於評估遞延所得稅資產時，本公司於 107 年追溯適用上述修正，並無重大差異。

4. IAS 40 之修正「投資性不動產之轉換」

該修正釐清，本公司僅當不動產符合（或不再符合）投資性不動產定義，且有用途改變證據時，始應將不動產轉入或轉出投資性不動產。僅因管理階層對不動產使用意圖之改變不能作為用途改變之證據。此外，該修正釐清用途改變之證據不限於 IAS 40 所列之情形。

本公司係依 107 年 1 月 1 日存在之情況，按前述修正並無重大差異。

5. IFRIC 22 「外幣交易與預收付對價」

IAS 21 規定外幣交易之原始認列，應以外幣金額依交易日功能性貨幣與外幣間之即期匯率換算為功能性貨幣記錄。IFRIC 22 進一步說明若企業於原始認列非貨幣性資產或負債前已預付或預收對價，應以原始認列預收付對價之日作為交易日。若企業分次預收付對價，應分別決定每次預收付對價之交易日。

本公司自 107 年 1 月 1 日推延適用 IFRIC 22。

(二) 108 年適用之證券發行人財務報告編製準則及金融監督管理委員會（以下稱「金管會」）認可之 IFRSs

新發布 / 修正 / 修訂準則及解釋	IASB 發布之生效日（註 1）
「2015-2017 週期之年度改善」	2019 年 1 月 1 日
IFRS 9 之修正「具負補償之提前還款特性」	2019 年 1 月 1 日（註 2）
IFRS 16「租賃」	2019 年 1 月 1 日
IAS 19 之修正「計畫修正、縮減或清償」	2019 年 1 月 1 日（註 3）
IAS 28 之修正「對關聯企業及合資之長期權益」	2019 年 1 月 1 日
IFRIC 23「所得稅務處理之不確定性」	2019 年 1 月 1 日

註 1：除另註明外，上述新發布 / 修正 / 修訂準則或解釋係於各該日期以後開始之年度期間生效。

註 2：金管會允許本公司得選擇提前於 107 年 1 月 1 日適用此項修正。

註 3：2019 年 1 月 1 日以後發生之計畫修正、縮減或清償適用此項修正。

1. IFRS 16「租賃」

IFRS 16 係規範租賃之會計處理，該準則將取代 IAS 17「租賃」及 IFRIC 4「決定一項安排是否包含租賃」等相關解釋。

租賃定義

首次適用 IFRS 16 時，本公司依 IFRS 16 之租賃定義重評估合約是否係屬租賃。目前依 IAS 17 及 IFRIC 4 辨認為租賃之部分合約，因客戶未取得主導已辨認資產使用之權利，不符合 IFRS 16 租賃之定義，故將改依其他準則規定處理。

本公司為承租人

首次適用 IFRS 16 時，除低價值標的資產租賃及短期租賃得選擇採用類似 IAS 17 之營業租賃處理認列費用外，其他租賃將於資產負債表上認列使用權資產及租賃負債，惟符合投資性不動產定義之使用權資產，將列報為投資性不動產。綜合損益表將分別表達使用權資產之折舊費用及租賃負債按有效利息法所產生之利息費用。於現金流量表中，償付租賃負債之本金金額將表達為籌資活動，支付利息部分將列為營業

活動。適用 IFRS 16 前，分類為營業租賃之合約係按直線基礎認列費用。營業租賃現金流量於現金流量表係表達於營業活動。

本公司選擇將修正追溯適用 IFRS 16，不重編比較資訊。

目前依 IAS 17 以營業租賃處理之協議，於 108 年 1 月 1 日租賃負債之衡量將以剩餘租賃給付按該日承租人之增額借款利率折現，全部使用權資產將以該日之租賃負債金額並調整先前已認列之預付租賃給付金額衡量。所認列之使用權資產均將適用 IAS 36 評估減損。

本公司適用下列權宜作法：

- (1) 對具有合理類似特性之租賃組合使用單一折現率衡量租賃負債。
- (2) 租賃期間於 108 年 12 月 31 日以前結束之租賃將依短期租賃處理。
- (3) 不將原始直接成本計入 108 年 1 月 1 日之使用權資產衡量中。
- (4) 進行租賃負債之衡量時，對諸如租賃期間之決定將使用後見之明。

對於依 IAS 17 分類為融資租賃之租賃，將以 107 年 12 月 31 日租賃資產及租賃負債之帳面金額作為使用權資產及租賃負債於 108 年 1 月 1 日之帳面金額。

本公司為出租人

於過渡時對出租人之租賃將不作任何調整，且自 108 年 1 月 1 日起始適用 IFRS 16。

108 年 1 月 1 日資產、負債及權益之預計影響

	107 年 12 月 31 日 帳 面 金 額	首 次 適 用 之 調 整	108 年 1 月 1 日 調 整 後 帳 面 金 額
其他流動資產	\$ 736,932	(\$ 1,294)	\$ 735,638
使用權資產	-	56,026	56,026
資產影響	\$ 736,932	\$ 54,732	\$ 791,664
租賃負債 - 流動	\$ -	\$ 18,246	\$ 18,246
租賃負債 - 非流動	-	36,486	36,486
負債影響	\$ -	\$ 54,732	\$ 54,732

2. IFRIC 23 「所得稅務處理之不確定性」

IFRIC 23 釐清當存有所得稅務處理之不確定性時，本公司須假設稅務主管機關將可取具所有相關資料進行審查，若判斷其申報之稅務處理很有可能被稅務主管機關接受，本公司對於課稅所得、課稅基礎、未使用課稅損失、未使用課稅抵減及稅率之決定必須與申報所得稅時所採用之稅務處理一致。若稅務主管機關並非很有可能接受申報之稅務處理，本公司須採最可能金額或預期值（應採兩者中較能預測不確定性最終結果之方法）評估。若事實及情況改變，本公司須重評估其判斷與估計。

首次適用 IFRIC 23 時，對本公司並無重大影響。

3. 2015-2017 週期之年度改善

2015-2017 週期之年度改善修正 IFRS 3、IFRS 11、IAS 12 及 IAS 23 「借款成本」。其中 IAS 23 之修正係釐清，若特地舉借之借款於相關資產達到預定使用或出售狀態後仍流通在外，該借款負擔之借款成本應納入一般借款之資本化利率計算。

4. IAS 19 之修正「計畫修正、縮減或清償」

該修正規定，發生計畫修正、縮減或清償時，應以發生時用以再衡量淨確定福利負債（資產）之精算假設來決定該年度剩餘期間之當期服務成本及淨利息。此外，該修正釐清計畫修正、縮減或清償對資產上限相關規定之影響。本公司將推延適用前述修正。

除上述影響外，截至本個體財務報告通過發布日止，本公司評估其他準則、解釋之修正將不致對財務狀況與財務績效造成重大影響。

(三)IASB 已發布但尚未經金管會認可並發布生效之 IFRSs

新發布 / 修正 / 修訂準則及解釋	IASB 發布之生效日 (註 1)
IFRS 3 之修正「業務之定義」	2020 年 1 月 1 日 (註 2)
IFRS 10 及 IAS 28 之修正「投資者與其關聯企業或合資間之資產出售或投入」	未定
IFRS 17「保險合約」	2021 年 1 月 1 日
IAS 1 及 IAS 8 之修正「重大性之定義」	2020 年 1 月 1 日 (註 3)

註 1：除另註明外，上述新發布 / 修正 / 修訂準則或解釋係於各該日期以後開始之年度期間生效。

註 2：收購日在年度報導期間開始於 2020 年 1 月 1 日以後之企業合併及於前述日期以後發生之資產取得適用此項修正。

註 3：2020 年 1 月 1 日以後開始之年度期間推延適用此項修正。

1. IFRS 10 及 IAS 28 之修正「投資者與其關聯企業或合資間之資產出售或投入」

該修正規定，若本公司出售或投入資產予關聯企業，或本公司喪失對子公司之控制，但保留對該子公司之重大影響，若前述資產或前子公司符合 IFRS 3「企業合併」對「業務」之定義時，本公司係全數認列該等交易產生之損益。

此外，若本公司出售或投入資產予關聯企業，或本公司在與關聯企業之交易中喪失對子公司之控制，但保留對該子公司之重大影響，若前述資產或前子公司不符合 IFRS 3「業務」之定義時，本公司僅在與投資者對該等關聯企業無關之權益範圍內認列該交易所產生之損益，亦即，屬本公司對該損益之份額者應予以銷除。

2. IFRS 3 之修正「業務之定義」

該修正釐清一項業務(企業合併所取得之活動及資產組合)應至少包含投入及處理投入之實質性過程，兩者整合能顯著有助於創造產出之能力。產出之定義將著重於提供予客戶之商品及勞務，因此，刪除過去產出定義中有助於降低成本之報酬形式。同時亦刪除收購者需評估市場參與者是否有能力取代所缺少之投入及過程以繼續提供產出之規定。

此外，該修正新增一種評估所取得之活動及資產組合是否符合業務之簡化方式 - 集中度測試，企業可自行選用。

除上述影響外，截至本個體財務報告通過發布日止，本公司仍持續評估其他準則、解釋之修正對財務狀況與財務績效之影響，相關影響待評估完成時予以揭露。

四、重大會計政策之彙總說明

(一) 遵循聲明

本個體財務報告係依照證券發行人財務報告編製準則編製。

(二) 編製基礎

除按公允價值衡量之金融工具及按確定福利義務現值減除計畫資產公允價值認列之淨確定福利負債外，本個體財務報告係依歷史成本基礎編製。

公允價值衡量依照相關輸入值之可觀察程度及重要性分為第 1 等級至第 3 等級：

1. 第 1 等級輸入值：係指於衡量日可取得之相同資產或負債於活絡市場之報價 (未經調整)。
2. 第 2 等級輸入值：係指除第 1 等級之報價外，資產或負債直接 (亦即價格) 或間接 (亦即由價格推導而得) 之可觀察輸入值。
3. 第 3 等級輸入值：係指資產或負債之不可觀察之輸入值。

本公司於編製個體財務報告時，對投資子公司或關聯企業係採權益法處理。為使本個體財務報告之當期損益、其他綜合損益及權益與本公司合併財務報告中歸屬於本公司業主之當期損益、其他綜合損益及權益相

同，個體基礎與合併基礎下若干會計處理差異係調整「採用權益法之投資」、「採用權益法之子公司及關聯企業損益份額」、「採用權益法之子公司及關聯企業其他綜合損益份額」暨相關權益項目。

(三)資產與負債區分流動與非流動之標準

流動資產包括主要為交易目的而持有之資產、預期於資產負債表日後 12 個月內實現之資產及現金及約當現金；不動產、廠房及設備、投資性不動產、無形資產及其他不屬於流動資產之資產為非流動資產。流動負債包括主要為交易目的而持有之負債、於資產負債表日後 12 個月內到期清償之負債，以及不能無條件將清償期限遞延至資產負債表日後至少 12 個月之負債；負債不屬於流動負債者為非流動負債。惟負債之條款可能依交易對方之選擇，以發行權益工具而導致其清償者，並不影響其分類。

(四)外幣

編製本公司之個體財務報告時，以本公司功能性貨幣以外之貨幣（外幣）交易者，依交易日匯率換算為功能性貨幣記錄。

外幣貨幣性項目於每一資產負債表日以收盤匯率換算。除為規避部分匯率風險而進行避險交易所產生之兌換差額外，因交割貨幣性項目或換算貨幣性項目產生之兌換差額，於發生當期認列於損益。

以公允價值衡量之外幣非貨幣性項目係以決定公允價值當日之匯率換算，所產生之兌換差額列為當期損益，惟屬公允價值變動認列於其他綜合損益者，其產生之兌換差額列於其他綜合損益。

以歷史成本衡量之外幣非貨幣性項目係以交易日之匯率換算，不再重新換算。

(五)存貨

存貨包括原料、物料、製成品及在製品。存貨係以成本與淨變現價值孰低衡量，比較成本與淨變現價值時除同類別存貨外係以個別項目為基礎。淨變現價值係指在正常情況下之估計售價減除至完工尚需投入之估計成本及完成出售所需之估計成本後之餘額。存貨成本之計算係採加權平均法。

(六)採用權益法之投資

本公司採用權益法處理對子公司及關聯企業之投資。

1.投資子公司

子公司係指本公司具有控制之個體。

權益法下，投資原始依成本認列，取得日後帳面金額係隨本公司所享有之子公司損益及其他綜合損益份額與利潤分配而增減。此外，針對本公司可享有子公司其他權益之變動係按持股比例認列。

當本公司對子公司所有權權益之變動未導致喪失控制者，係作為權益交易處理。投資帳面金額與所支付或收取對價之公允價值間之差額，係直接認列為權益。

當本公司對子公司之損失份額等於或超過其在該子公司之權益（包括權益法下子公司之帳面金額及實質上屬於本公司對該子公司淨投資組成部分之其他長期權益）時，係繼續按持股比例認列損失。

取得成本超過本公司於取得日所享有子公司可辨認資產及負債淨公允價值份額之數額列為商譽，該商譽係包含於該投資之帳面金額且不得攤銷；本公司於取得日所享有子公司可辨認資產及負債淨公允價值份額超過取得成本之數額列為當期收益。

本公司評估減損時，係以財務報告整體考量現金產生單位並比較其可回收金額與帳面金額。嗣後若資產可回收金額增加時，將減損損失之迴轉認列為利益，惟資產於減損損失迴轉後之帳面金額，不得超過該項資產在未認列減損損失之情況下，減除應提列攤銷後之帳面金額。歸屬於商譽之減損損失不得於後續期間迴轉。

當喪失對子公司控制時，本公司係按喪失控制日之公允價值衡量其對前子公司之剩餘投資，剩餘投資之公允價值及任何處分價款與喪失控制當日之投資帳面金額之差額，列入當期損益。此外，於其他綜合損益中所認列與該子公司有關之所有金額，其會計處理係與本公司直接處分相關資產或負債所必須遵循之基礎相同。

本公司與子公司之順流交易未實現損益於個體財務報告予以銷除。本公司與子公司之逆流及側流交易所產生之損益，僅在與本公司對子公司權益無關之範圍內，認列於個體財務報告。

2. 投資關聯企業

關聯企業係指本公司具有重大影響，但非屬子公司或合資之企業。

本公司對投資關聯企業係採用權益法。權益法下，投資關聯企業原始依成本認列，取得日後帳面金額係隨本公司所享有之關聯企業損益及其他綜合損益份額與利潤分配而增減。此外，針對關聯企業權益之變動係按持股比例認列。

取得成本超過本公司於取得日所享有關聯企業可辨認資產及負債淨公允價值份額之數額列為商譽，該商譽係包含於該投資之帳面金額且不得攤銷；本公司於取得日所享有關聯企業可辨認資產及負債淨公允價值份額超過取得成本之數額列為當期損益。

關聯企業發行新股時，本公司若未按持股比例認購，致使持股比例發生變動，並因而使投資之股權淨值發生增減時，其增減數調整資本公積。採權益法認列關聯企業股權淨值之變動數及採用權益法之投資。惟若未按持股比例認購或取得致使對關聯企業之所有權權益減少者，於其他綜合損益中所認列與該關聯企業有關之金額按減少比例重分類，其會計處理之基礎係與關聯企業若直接處分相關資產或負債所必須遵循之基礎相同；前項調整如應借記資本公積，而採用權益法之投資所產生之資本公積餘額不足時，其差額借記保留盈餘。

當本公司對關聯企業之損失份額等於或超過其在該關聯企業之權益時，即停止認列進一步之損失。本公司僅於發生法定義務、推定義務或已代關聯企業支付款項之範圍內，認列額外損失及負債。

本公司於評估減損時，係將投資之整體帳面金額(含商譽)視為單一資產比較可回收金額與帳面金額，進行減損測試，所認列之減損損失亦屬於投資帳面金額之一部分。減損損失之任何迴轉，於該投資之可回收金額後續增加之範圍內予以認列。

本公司自其投資不再為關聯企業之日停止採用權益法，其對原關聯企業之保留權益以公允價值衡量，該公允價值及處分價款與停止採用權益法當日之投資帳面金額之差額，列入當期損益。此外，於其他綜合損益中所認列與該關聯企業有關之所有金額，其會計處理之基礎係與關聯企業若直接處分相關資產或負債所必須遵循之基礎相同。

本公司與關聯企業之逆流、順流及測流交易所產生之損益，僅在與本公司對關聯企業權益無關之範圍內，認列於個體財務報告。

(七) 不動產、廠房及設備

不動產、廠房及設備係以成本認列，後續以成本減除累計折舊及累計減損損失後之金額衡量。

建造中之不動產、廠房及設備係以成本減除累計減損損失後之金額認列。成本包括專業服務費用及符合資本化條件之借款成本。該等資產於完工並達預期使用狀態時，分類至不動產、廠房及設備之適當類別並開始提列折舊。

不動產、廠房及設備於耐用年限內按直線基礎，對每一重大部分則單獨提列折舊。本公司至少於每一年度結束日對估計耐用年限、殘值及折舊方法進行檢視，並推延適用會計估計變動之影響。

不動產、廠房及設備除列時，淨處分價款與該資產帳面金額間之差額係認列於損益。

(八) 投資性不動產

投資性不動產係為賺取租金或資本增值或兩者兼具而持有之不動產。投資性不動產亦包括目前尚未決定未來用途所持有之土地。

投資性不動產原始以成本衡量，後續以成本減除累計折舊及累計減損損失後之金額衡量。本公司採直線基礎提列折舊。

投資性不動產除列時，淨處分價款與該資產帳面金額間之差額係認列於損益。

(九) 無形資產

無形資產原始以成本衡量，後續係以成本減除累計攤銷及累計減損損失後之金額衡量。本公司以直線基礎進行攤銷，即於資產預計耐用年限內平均分攤資產成本減除殘值後之餘額，並且至少於每一年度結束日對估計耐用年限、殘值及攤銷方法進行檢視，並推延適用會計估計變動之影響。

於處分或預期無法由使用或處分產生未來經濟效益時除列無形資產。無形資產除列時，淨處分價款與該資產帳面金額間之差額係認列於損益。

(十)有形及無形資產(商譽除外)之減損

本公司於每一資產負債表日評估是否有任何跡象顯示有形及無形資產(商譽除外)可能已減損。若有任一減損跡象存在，則估計該資產之可回收金額。倘無法估計個別資產之可回收金額，本公司估計該資產所屬現金產生單位之可回收金額。共用資產係依合理一致之基礎分攤至個別現金產生單位。

可回收金額為公允價值減出售成本與其使用價值之較高者。個別資產或現金產生單位之可回收金額若低於其帳面金額時，將該資產或現金產生單位之帳面金額調減至其可回收金額，減損損失係認列於損益。

當減損損失於後續迴轉時，該資產、現金產生單位或合約成本相關資產之帳面金額調增至修訂後之可回收金額，惟增加後之帳面金額以不超過該資產、現金產生單位或合約成本相關資產若未於以前年度認列減損損失時所決定之帳面金額(減除攤銷或折舊)。減損損失之迴轉係認列於損益。

(十一)金融工具

金融資產與金融負債於本公司成為該工具合約條款之一方時認列於資產負債表。

原始認列金融資產與金融負債時，若金融資產或金融負債非屬透過損益按公允價值衡量者，係按公允價值加計直接可歸屬於取得或發行金融資產或金融負債之交易成本衡量。直接可歸屬於取得或發行透過損益按公允價值衡量之金融資產或金融負債之交易成本，則立即認列為損益。

1.金融資產

金融資產之慣例交易係採交易日會計認列及除列。

(1)衡量種類

107年

本公司所持有之金融資產種類為透過損益按公允價值衡量之金融資產、按攤銷後成本衡量之金融資產與透過其他綜合損益按公允價值衡量之權益工具投資。

A.透過損益按公允價值衡量之金融資產

透過損益按公允價值衡量之金融資產包括強制透過損益按公允價值衡量及指定為透過損益按公允價值衡量之金融資產。強制透過損益按公允價值衡量之金融資產包括本公司未指定透過其他綜合損益按公允價值衡量之權益工具投資，及不符合分類為按攤銷後成本衡量或透過其他綜合損益按公允價值衡量之債務工具投資。

透過損益按公允價值衡量之金融資產係按公允價值衡量，其再衡量產生之利益或損失係認列於損益。公允價值之決定方式請參閱附註二六。

B.按攤銷後成本衡量之金融資產

本公司投資金融資產若同時符合下列兩條件，則分類為按攤銷後成本衡量之金融資產：

- a.係於某經營模式下持有，該模式之目的係持有金融資產以收取合約現金流量；及
- b.合約條款產生特定日期之現金流量，該等現金流量完全為支付本金及流通在外本金金額之利息。

按攤銷後成本衡量之金融資產(包括現金及約當現金、按攤銷後成本衡量之應收帳款等)於原始認列後，係以有效利息法決定之總帳面金額減除任何減損損失之攤銷後成本衡量，任何外幣兌換損益則認列於損益。

除下列兩種情況外，利息收入係以有效利率乘以金融資產總帳面金額計算：

- a.購入或創始之信用減損金融資產，利息收入係以信用調整後有效利率乘以金融資產攤銷後成本計算。
- b.非屬購入或創始之信用減損，但後續變成信用減損之金融資產，利息收入係以有效利率乘以金融資產攤銷後成本計算。

約當現金包括自取得日起3個月內或自取得日起3至12個月定期存款若提前解約可取得之利

息仍高於活存、高度流動性、可隨時轉換成定額現金且價值變動風險甚小之定期存款，係用於滿足短期現金承諾。

C. 透過其他綜合損益按公允價值衡量之權益工具投資

本公司於原始認列時，可作一不可撤銷之選擇，將非持有供交易且非企業合併收購者所認列或有對價之權益工具投資，指定透過其他綜合損益按公允價值衡量。

透過其他綜合損益按公允價值衡量之權益工具投資係按公允價值衡量，後續公允價值變動列報於其他綜合損益，並累計於其他權益中。於投資處分時，累積損益直接移轉至保留盈餘，並不重分類為損益。

透過其他綜合損益按公允價值衡量之權益工具投資之股利於本公司收款之權利確立時認列於損益中，除非該股利明顯代表部分投資成本之回收。

106 年

本公司所持有之金融資產種類為透過損益按公允價值衡量之金融資產、備供出售金融資產與放款及應收款。

A. 透過損益按公允價值衡量之金融資產

透過損益按公允價值衡量之金融資產包括持有供交易及指定為透過損益按公允價值衡量之金融資產。

透過損益按公允價值衡量之金融資產係按公允價值衡量，其再衡量產生之利益或損失係認列於損益。公允價值之決定方式請參閱附註二六。

B. 備供出售金融資產

備供出售金融資產係非衍生金融資產被指定為備供出售，或未被分類為放款及應收款、持有至到期日投資或透過損益按公允價值衡量之金融資產。

備供出售金融資產係按公允價值衡量，備供出售貨幣性金融資產帳面金額之變動中屬備供出售權益投資之股利，係認列於損益。其餘備供出售金融資產帳面金額之變動係認列於其他綜合損益，於投資處分或確定減損時重分類為損益。

備供出售權益投資之股利於本公司收款之權利確立時認列。

備供出售金融資產若屬無活絡市場公開報價且公允價值無法可靠衡量之權益工具投資，後續係以成本減除減損損失後之金額衡量，並單獨列為「以成本衡量之金融資產」。該等金融資產於後續能可靠衡量公允價值時，係按公允價值再衡量，其帳面金額與公允價值間之差額認列於其他綜合損益，若有減損時，則認列於損益。

C. 放款及應收款

放款及應收款（包括應收帳款、現金及約當現金、無活絡市場之債務工具投資）係採用有效利息法按攤銷後成本減除減損損失後之金額衡量，惟短期應收帳款之利息認列不具重大性之情況除外。

約當現金包括自取得日起 3 個月內或自取得日起 3 至 12 個月定期存款若提前解約可取得之利息仍高於活存、高度流動性、可隨時轉換成定額現金且價值變動風險甚小之定期存款，係用於滿足短期現金承諾。

(2) 金融資產之減損

107 年

本公司於每一資產負債表日按預期信用損失評估按攤銷後成本衡量之金融資產（含應收帳款）、透過其他綜合損益按公允價值衡量之債務工具投資、應收租賃款及合約資產之減損損失。

應收帳款、應收租賃款及合約資產均按存續期間預期信用損失認列備抵損失。其他金融資產係先評估自原始認列後信用風險是否顯著增加，若未顯著增加，則按 12 個月預期信用損失認列備抵損失，若已顯著增加，則按存續期間預期信用損失認列備抵損失。

預期信用損失係以發生違約之風險作為權重之加權平均信用損失。12 個月預期信用損失係代表金

融工具於報導日後 12 個月內可能違約事項所產生之預期信用損失，存續期間預期信用損失則代表金融工具於預期存續期間所有可能違約事項產生之預期信用損失。

所有金融資產之減損損失係藉由備抵帳戶調降其帳面金額，惟透過其他綜合損益按公允價值衡量之債務工具投資之備抵損失係認列於其他綜合損益，並不減少其帳面金額。

106 年

除透過損益按公允價值衡量之金融資產外，本公司係於每一資產負債表日評估其他金融資產是否有減損客觀證據，當有客觀證據顯示，因金融資產原始認列後發生之單一或多項事項，致使金融資產之估計未來現金流量受損失者，該金融資產即已發生減損。

按攤銷後成本列報之金融資產，如應收帳款等，該資產若經個別評估未有客觀減損證據，另再集體評估減損。

按攤銷後成本列報之金融資產之減損損失金額係該資產帳面金額與估計未來現金流量按該金融資產原始有效利率折現之現值間之差額。

按攤銷後成本列報之金融資產於後續期間減損損失金額減少，且經客觀判斷該減少與認列減損後發生之事項有關，則先前認列之減損損失直接或藉由調整備抵帳戶予以迴轉認列於損益，惟該迴轉不得使金融資產帳面金額超過若未認列減損情況下於迴轉日應有之攤銷後成本。

當備供出售權益投資之公允價值低於成本且發生大幅或持久性下跌時，係為客觀減損證據。

當備供出售金融資產發生減損時，原先已認列於其他綜合損益之累計損失金額將重分類至損益。

備供出售權益工具投資已認列於損益之減損損失不得透過損益迴轉。認列減損損失後之公允價值回升金額係認列於其他綜合損益。備供出售債務工具之公允價值若於後續期間增加，而該增加能客觀地連結至減損損失認列於損益後發生之事項，則減損損失予以迴轉並認列於損益。

以成本衡量之金融資產之減損損失金額係該資產帳面金額與估計未來現金流量按類似金融資產之現時市場報酬率折現之現值間之差額。此種減損損失於後續期間不得迴轉。

所有金融資產之減損損失係直接自金融資產之帳面金額中扣除，惟應收帳款係藉由備抵帳戶調降其帳面金額。當判斷應收帳款無法收回時，係沖銷備抵帳戶，備抵帳戶帳面金額之變動認列於損益。

(3) 金融資產之除列

本公司僅於對來自金融資產現金流量之合約權利失效，或已移轉金融資產且該資產所有權之幾乎所有風險及報酬已移轉予其他企業時，始將金融資產除列。

於 106 年(含)以前，於一金融資產整體除列時，其帳面金額與所收取對價加計已認列於其他綜合損益之任何累計利益或損失之總和間之差額係認列於損益。自 107 年起，於一按攤銷後成本衡量之金融資產整體除列時，其帳面金額與所收取對價間之差額係認列於損益。於一透過其他綜合損益按公允價值衡量之債務工具投資整體除列時，其帳面金額與所收取對價加計已認列於其他綜合損益之任何累計利益或損失之總和間之差額係認列於損益。於一透過其他綜合損益按公允價值衡量之權益工具投資整體除列時，累積損益直接移轉至保留盈餘，並不重分類為損益。

2. 權益工具

本公司發行之權益工具係以取得之價款扣除直接發行成本後之金額認列。

再取回本公司本身之權益工具係於權益項下認列與減除。購買、出售、發行或註銷本公司本身之權益工具不認列於損益。

3. 金融負債

(1) 後續衡量

除下列情況外，所有金融負債係以有效利息法按攤銷後成本衡量：

A. 透過損益按公允價值衡量之金融負債

透過損益按公允價值衡量之金融負債包含持有供交易，按公允價值衡量，其再衡量產生之利益或損失係認列於損益。公允價值之決定方式請參閱附註二六。

B. 財務保證合約

107 年

本公司發行且非屬透過損益按公允價值衡量之財務保證合約，於原始認列後係以反映其預期信用損失之備抵損失與攤銷後金額孰高者衡量。

106 年

本公司發行且非屬透過損益按公允價值衡量之財務保證合約，於原始認列後係以攤銷後金額衡量。惟若經評估很有可能將須支付合約義務金額，則後續以合約義務之最佳估計金額與攤銷後金額孰高者衡量。

(2) 金融負債之除列

除列金融負債時，其帳面金額與所支付對價（包含任何所移轉之非現金資產或承擔之負債）間之差額認列為損益。

4. 衍生工具

本公司簽訂之衍生工具包括遠期外匯合約、利率交換，用以管理本公司之利率及匯率風險。

衍生工具於簽訂衍生工具合約時，原始以公允價值認列，後續於資產負債表日按公允價值再衡量，後續衡量產生之利益或損失直接列入損益，然指定且為有效避險工具之衍生工具，其認列於損益之時點則將視避險關係之性質而定。當衍生工具之公允價值為正值時，列為金融資產；公允價值為負值時，列為金融負債。

於 106 年（含）以前，若嵌入式衍生工具符合衍生工具之定義，其風險及特性與主契約之風險及特性並非緊密關聯，且混合契約非屬透過損益按公允價值衡量之金融資產或金融負債時，該衍生工具係視為單獨衍生工具。自 107 年起，衍生工具若嵌入於 IFRS 9 範圍內之資產主契約，係以整體合約決定金融資產分類。衍生工具若嵌入於非 IFRS 9 範圍內之資產主契約（如嵌入於金融負債主契約），而嵌入式衍生工具若符合衍生工具之定義，其風險及特性與主契約之風險及特性並非緊密關聯，且混合契約非透過損益按公允價值衡量時，該衍生工具係視為單獨衍生工具。

(十二) 避險會計

本公司指定部分避險工具（包括衍生工具、嵌入式衍生工具及規避匯率風險之非衍生工具）進行公允價值避險及現金流量避險。對確定承諾匯率風險之避險係以現金流量避險處理。

1. 公允價值避險

指定且符合公允價值避險之避險工具公允價值變動，及被避險項目歸因於被規避風險而產生之公允價值變動，係立即認列於損益，並於綜合損益表中認列於與被避險項目相關之項目下。

於 106 年（含）以前，當本公司取消指定避險關係、避險工具到期、出售、解約、執行或不再符合避險會計條件時，即推延停止避險會計。自 107 年起，本公司僅於避險關係不再符合避險會計之要件時推延停止避險會計，此包括避險工具已到期、出售、解約或行使。

2. 現金流量避險

指定且符合現金流量避險之避險工具，其公允價值變動屬有效避險部分係認列於其他綜合損益；屬避險無效部分則立即認列於損益。

當被避險項目認列於損益時，原先認列於其他綜合損益之金額將於同一期間重分類至損益，並於個體綜合損益表認列於與被避險項目相關之項目下。然而，當預期交易之避險將認列非金融資產或非金融負債時，原先認列於其他綜合損益之金額，將自權益轉列為該非金融資產或非金融負債之原始成本。

於 106 年（含）以前，當本公司取消指定避險關係、避險工具到期、出售、解約、執行或不再符合避險會計時，即推延停止避險會計。自 107 年起，本公司僅於避險關係不再符合避險會計之要件時推延停止避險會計，此包括避險工具已到期、出售、解約或行使。先前於避險有效期間已認列於其他綜合損益之金額，於預期交易發生前仍列於權益，當預期交易不再預期會發生時，先前認列於其他綜合損益之金額將立即認列於損益。

(十三)公 課

政府依法徵收之各類款項(公課)係於應納公課之交易或活動發生時估列為其他負債。隨時間經過而發生之給付義務係逐期認列其他負債，達到特定門檻始產生之給付義務係於達到門檻時認列其他負債。

(十四)負債準備

本公司因過去事件負有現時義務(法定或推定義務)，且很有可能須清償該義務，並對該義務之金額能可靠估計時，認列負債準備。

(十五)收入認列

107年

本公司於客戶合約辨認履約義務後，將交易價格分攤至各履約義務，並於滿足各履約義務時認列收入。

1.商品銷售收入

商品銷售收入來自電線電纜及不銹鋼等。由於電線電纜及不銹鋼產品係於客戶對商品已有訂定價格與使用之權利且負有再銷售之主要責任，並承擔商品陳舊過時風險，本公司係於該時點認列收入及應收帳款。

去料加工時，加工產品所有權之控制並未移轉，是以去料時不認列收入。

2.勞務收入

勞務收入係於勞務提供時認列。依合約提供勞務所產生之收入，係按合約完成程度予以認列。

106年

收入係按已收或應收對價之公允價值衡量，並扣除估計之客戶退貨、折扣及其他類似之折讓。銷貨退回係依據以往經驗及其他攸關因素合理估計未來之退貨金額提列。

1.商品之銷售

銷售商品收入係於商品交付且法定所有權移轉時認列。

2.勞務之提供

勞務收入係於勞務提供時予以認列，依合約提供勞務所產生之收入，係按合約完成程度予以認列。

3.股利收入及利息收入

投資所產生之股利收入係於股東收款之權利確立時認列，惟前提係與交易有關之經濟效益很有可能流入本公司，且收入金額能可靠衡量。

(十六)租 賃

當租賃條款係移轉附屬於資產所有權之幾乎所有風險與報酬予承租人，則將其分類為融資租賃。所有其他租賃則分類為營業租賃。

1.本公司為出租人

融資租賃下，應向承租人收取之款項係按本公司之租賃投資淨額認列為應收租賃款。融資收益係分攤至各會計期間，以反映本公司未到期之租賃投資淨額於各期間可獲得之固定報酬率。

營業租賃之租賃收益係按直線基礎於相關租賃期間內認列為收益。因協商與安排營業租賃所產生之原始直接成本，係加計至出租資產之帳面金額，並按直線基礎於租賃期間內認列為費用。

2.本公司為承租人

融資租賃係以各期最低租賃給付現值總額或租賃開始日租賃資產公允價值較低者作為成本入帳，並同時認列應付租賃款負債。

每期所支付租賃款之隱含利息列為當期財務費用，若可直接歸屬於符合要件之資產者，則予以資本化。

營業租賃給付係按有效利息法於租賃期間內認列為費用。

(十七)員工福利

1.短期員工福利

短期員工福利相關負債係以換取員工服務而預期支付之非折現金額衡量。

2.退職後福利

確定提撥退休計畫之退休金係於員工提供服務期間將應提撥之退休金數額認列為費用。

確定福利退休計畫之確定福利成本(含服務成本、淨利息及再衡量數)係採預計單位福利法精算。服務成本(含當期服務成本)及淨確定福利負債(資產)淨利息於發生時認列為員工福利費用。再衡量數(含精算損益及扣除利息後之計畫資產報酬)於發生時認列於其他綜合損益並列入保留盈餘，後續期間不重分類至損益。

淨確定福利負債(資產)係確定福利退休計畫之提撥短絀(剩餘)。淨確定福利資產不得超過從該計畫退還提撥金或可減少未來提撥金之現值。

(十八)所得稅

所得稅費用係當期所得稅及遞延所得稅之總和。

1.當期所得稅

依所得稅法規定計算之未分配盈餘加徵所得稅列為股東會決議年度之所得稅費用。

以前年度應付所得稅之調整，列入當期所得稅。

2.遞延所得稅

遞延所得稅係依個體財務報表帳載資產及負債帳面金額與計算課稅所得之課稅基礎二者所產生之暫時性差異計算。遞延所得稅負債一般係就所有應課稅暫時性差異予以認列。遞延所得稅資產則於很有可能課稅所得以供可減除暫時性差異及虧損扣抵所產生之所得稅抵減使用時認列。

投資國外子公司或關聯企業之長期股權投資帳面價值與課稅基礎之應課稅暫時性差異皆認列遞延所得稅負債，惟本公司若可控制暫時性差異迴轉之時點，且該暫時性差異很有可能於可預見之未來不會迴轉者除外。與此類投資及權益有關之可減除暫時性差異所產生之遞延所得稅資產，僅於其很有可能足夠課稅所得用以實現暫時性差異，且於可預見之未來預期將迴轉的範圍內，予以認列遞延所得稅資產。

遞延所得稅資產之帳面金額於每一資產負債表日予以重新檢視，並針對已不再很有可能足夠之課稅所得以供其回收所有或部分資產者，調減帳面金額。原未認列為遞延所得稅資產者，亦於每一資產負債表日予以重新檢視，並在未來很有可能產生課稅所得以供其回收所有或部分資產者，調增帳面金額。

遞延所得稅資產及負債係以預期負債清償或資產實現當期之稅率衡量，該稅率係以資產負債表日或已實質性立法之稅率及稅法為基礎。遞延所得稅負債及資產之衡量係反映本公司於資產負債表日預期回收或清償其資產及負債帳面金額之方式所產生之租稅後果。

五、重大會計判斷、估計及假設不確定性之主要來源

本公司於採用附註四所述之會計政策時，對於不易自其他來源取得相關資訊者，管理階層必須基於歷史經驗及其他攸關之因素作出相關之判斷、估計及假設。實際結果可能與估計有所不同。

管理階層將對估計與基本假設係持續檢視。若估計之修正僅影響當期，則於修正當期認列。若會計估計之修正同時影響當期及未來期間，則於修正當期及未來期間認列。

以下係有關未來所作主要假設之資訊，以及於財務報導結束日估計不確定性之主要來源。

存貨之減損

存貨淨變現價值係正常營業過程中之估計售價減除至完工尚需投入之估計成本及完成出售所需之估計成本後之餘額估計，該等估計係依目前市場狀況及類似產品之歷史銷售經驗評估，市場情況之改變可能重大影響該等估計結果。

六、現金及約當現金

	107年12月31日	106年12月31日
庫存現金及週轉金	\$ 4,030	\$ 1,130
銀行支票及活期存款	945,926	2,191,273
	<u>\$ 949,956</u>	<u>\$ 2,192,403</u>

銀行存款於資產負債表日之市場利率區間如下 (除支票存款利率為 0%外) :

	107年12月31日	106年12月31日
銀行存款	0.05%~0.40%	0.05%~0.40%

(一)截至 107 年及 106 年 12 月 31 日止，銀行存款中分別有歐元 326 仟元及歐元 2,400 仟元係預期未來用以支付台中港園區設備之款項，以規避因預期未來交易所可能產生之匯率風險，此等銀行存款被指定為現金流量避險。

(二)本公司另有定期存款因下列用途已重分類至其他科目：

	用 途	107年12月31日	106年12月31日
非流動資產			
存出保證金	事務押金	\$ 600	\$ 600
	工程保固金	32,800	32,800
		<u>\$ 33,400</u>	<u>\$ 33,400</u>

七、透過損益按公允價值衡量之金融資產及負債

	107年12月31日	106年12月31日
<u>強制透過損益按公允價值衡量</u>		
衍生工具 (未指定避險)		
金屬期貨合約	\$ 142,111	\$ -
透過損益按公允價值衡量之金融資產	<u>\$ 142,111</u>	<u>\$ -</u>
流 動	\$ 142,111	\$ -
非 流 動	-	-
	<u>\$ 142,111</u>	<u>\$ -</u>
<u>持有供交易之金融負債</u>		
衍生工具 (未指定避險)		
金屬期貨合約	\$ -	\$ 33,467
遠期外匯合約	4,079	32,826
匯率交換合約	-	2,487
透過損益按公允價值衡量之金融負債	<u>\$ 4,079</u>	<u>\$ 68,780</u>
流 動	\$ 4,079	\$ 68,780
非 流 動	-	-
	<u>\$ 4,079</u>	<u>\$ 68,780</u>

(一)本公司截至 107 年及 106 年 12 月 31 日止，未適用避險會計且尚未到期之金屬期貨合約如下：

金 融 商 品	交易方式	數 量 (公 噸)	訂 約 日	到 期 日	合 約 金 額 (仟 元)	市 場 成 交 價 (仟 元)	市 價 評 估 淨 (損) 益 (仟 元)
<u>107 年 12 月 31 日</u>							
金屬期貨 - 銅	買 進	3,075	107.06.20~ 107.12.31	108.02.20~ 108.07.17	USD 18,815	USD 18,142	(USD 673)
金屬期貨 - 銅	賣 出	8,400	107.10.30~ 107.12.31	108.01.16~ 108.03.12	USD 51,350	USD 49,694	USD 1,656
金屬期貨 - 鎳	賣 出	6,894	107.11.01~ 107.12.21	108.02.01~ 108.04.17	USD 76,935	USD 73,292	USD 3,643
<u>106 年 12 月 31 日</u>							
金屬期貨 - 銅	買 進	1,875	106.09.11~ 106.12.27	107.02.21~ 107.11.21	USD 12,852	USD 13,581	USD 729
金屬期貨 - 銅	賣 出	6,050	106.11.14~ 106.12.29	107.01.17~ 107.2.28	USD 41,805	USD 43,658	(USD 1,853)

(二)本公司截至 107 年及 106 年 12 月 31 日止，未適用避險會計且尚未到期之遠期外匯合約如下：

幣 別	到 期 日	合 約 金 額 (仟 元)	
<u>107 年 12 月 31 日</u>			
賣出遠期外匯	歐元兌美元	108.01.29~108.03.08	EUR15,000/USD17,149
買入遠期外匯	美元兌新台幣	108.01.03	USD20,000/NTD615,100
	美元兌日幣	108.02.13~108.03.29	USD7,064/JPY780,620
	歐元兌美元	108.01.29	EUR5,000/ USD5,079
<u>106 年 12 月 31 日</u>			
買入遠期外匯	美元兌新台幣	2018.01.31-2018.03.24	USD110,000/NTD3,279,950

(三)本公司截至 106 年 12 月 31 日止，未適用避險會計且尚未到期之匯率交換合約如下：

幣 別	到 期 日	合 約 金 額 (仟 元)	
106 年 12 月 31 日	美元兌新台幣	107.01.19	USD20,000/NTD598,800

(四)本公司 107 及 106 年度從事上述金屬期貨合約、遠期外匯合約及匯率交換合約等衍生性金融商品交易之目的，主要係為規避因原料價格變動以及匯率波動產生之風險。本公司持有之衍生金融工具因未指定避險，故不適用避險會計。

八、應收票據及應收帳款

	107年12月31日	106年12月31日
<u>應收票據</u>		
應收票據	\$ 55,972	\$ 26,676
應收票據 - 關係人	652	677
	<u>\$ 56,624</u>	<u>\$ 27,353</u>
<u>應收帳款</u>		
應收帳款	\$ 2,698,097	\$ 2,586,485
減：備抵呆帳	(1,332)	(1,332)
	2,696,765	2,585,153
應收帳款 - 關係人	361,083	481,485
	<u>\$ 3,057,848</u>	<u>\$ 3,066,638</u>
<u>107 年度</u>		

本公司對商品銷售之平均授信期間為 60 天。於決定應收帳款可收回性時，本公司考量應收帳款自原始授信日至報導期間結束日信用品質之任何改變。本公司對於新交易之客戶將先審查信用評等，並於必要情形下取得

足額之擔保以減輕因拖欠所產生財務損失之風險。本公司將使用其他公開可得之財務資訊及歷史交易記錄對主要客戶予以評等。本公司持續監督信用暴險及交易對方之信用等级，透過複核及核准之交易對方信用額度以管理信用暴險。此外，本公司於資產負債表日會逐一複核應收款項之可回收金額以確保無法回收之應收款項已提列適當減損損失。據此，本公司管理階層認為本公司之信用風險已顯著減少。

本公司採用 IFRS 9 之簡化作法按存續期間預期信用損失認列應收帳款之備抵損失。存續期間預期信用損失係使用準備矩陣計算，其考量客戶過去違約紀錄與現時財務狀況。因本公司之信用損失歷史經驗顯示，不同客戶群之損失型態並無顯著差異，因此準備矩陣未進一步區分客戶群，僅以應收帳款逾期天數訂定預期信用損失率。

若有證據顯示交易對方面臨嚴重財務困難且本公司無法合理預期可回收金額，本公司直接沖銷相關應收帳款，惟仍會持續追索活動，因追索回收之金額則認列於損益。

本公司依準備矩陣衡量應收帳款之備抵損失如下：

107年12月31日

	未逾期	逾期 1 ~ 90 天	逾期 91 ~ 180 天	逾期 181 ~ 365 天	逾期 超過 365 天	合計
預期信用損失率	0%	0%	7.5%	10%	100%	
總帳面金額	\$2,903,553	\$ 154,295	\$ -	\$ -	\$ 1,332	\$3,059,180
備抵損失 (存續期間)						
預期信用損失)	-	-	-	-	(1,332)	(1,332)
攤銷後成本	<u>\$2,903,553</u>	<u>\$ 154,295</u>	<u>\$ -</u>	<u>\$ -</u>	<u>\$ -</u>	<u>\$3,057,848</u>

應收帳款備抵損失之變動資訊如下：

	107年度
期初餘額 (IAS 39)	\$ 1,332
追溯適用 IFRS 9 調整數	-
期初餘額 (IFRS 9)	<u>1,332</u>
期末餘額	<u>\$ 1,332</u>

106年度

(一)本公司對商品銷售之平均授信期間為 60 天。於決定應收帳款可回收性時，本公司考量應收帳款自原始授信日至報導期間結束日信用品質之任何改變。備抵呆帳係參考帳齡分析、歷史經驗及客戶目前財務狀況分析，以估計無法回收之金額。

本公司之客戶群廣大且相互無關聯，故信用風險之集中度有限。

於資產負債表日已逾期但本公司尚未認列備抵呆帳之應收帳款，因其信用品質並未重大改變，本公司管理階層認為仍可回收其金額。

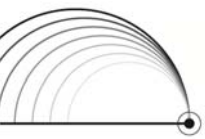
應收帳款之帳齡分析如下：

	106年12月31日
未逾期	\$ 3,049,977
逾期 90 天內	16,661
逾期 1 年以上	<u>1,332</u>
合計	<u>\$ 3,067,970</u>

以上係以逾期天數為基準進行之帳齡分析。

(二)應收帳款之備抵呆帳變動資訊如下：

	個別評估減損損失	群組評估減損損失	合計
106年1月1日餘額	\$ 2,131	\$ -	\$ 2,131
減：本期回轉呆帳費用	(799)	-	(799)
106年12月31日餘額	<u>\$ 1,332</u>	<u>\$ -</u>	<u>\$ 1,332</u>

**九、存 貨**

	107年12月31日	106年12月31日
原 料	\$ 2,767,145	\$ 2,265,970
在途原物料	2,049,088	1,266,640
物 料	1,359,789	1,024,927
在 製 品	1,075,194	1,169,227
製 成 品	4,034,021	3,437,884
在建工程	-	9,549
	<u>\$ 11,285,237</u>	<u>\$ 9,174,197</u>

(一)107 及 106 年度與存貨相關之銷貨成本分別為 80,936,972 仟元及 70,468,115 仟元。

(二)107 年度之銷貨成本包括存貨跌價損失 453,345 仟元；106 年度之銷貨成本已減除存貨淨變現價值回升利益 134,843 仟元。存貨淨變現價值回升係因將原提列跌價損失之存貨去化。

(三)製造業存貨中之在建工程係承包各項電線電纜鋪設工程所投入之工程成本，尚未完工結轉者。107 年 12 月 31 日依 IFRS 15 之規定帳列「合約資產」項下計 44,338 仟元。

十、透過其他綜合損益按公允價值衡量之金融資產 - 107 年權益工具投資

	107年12月31日
國內投資 - 上市 (櫃) 股票	
瀚宇彩晶公司	\$ 1,670,537
瀚宇博德公司	1,347,136
國內投資 - 非上市 (櫃) 股票	<u>287,565</u>
	<u>\$ 3,305,238</u>
流 動	\$ -
非 流 動	<u>3,305,238</u>
	<u>\$ 3,305,238</u>

本公司依中長期策略目的投資國內外上市櫃及非上市櫃公司普通股，並預期透過長期投資獲利。本公司管理階層認為若將該等投資之短期公允價值波動列入損益，與前述長期投資規劃並不一致，因此選擇指定該等投資為透過其他綜合損益按公允價值衡量。

該等投資原依 IAS 39 係分類為備供出售金融資產，其重分類及 106 年資訊，請參閱附註三、十一及十二。

本公司於 107 年 4 月 20 日參與寶德能源公司辦理之現金增資，致本公司對寶德能源公司持股增加而具重大影響力，故以具重大影響力之日之公允價值衡量並轉列「採用權益法之投資」項下；同時認列視同處分所產生之處分透過其他綜合損益按公允價值衡量之金融資產損失 255,298 仟元，帳列 107 年度「未分配盈餘」減項。

本公司於 107 年度，依市價分別出售台灣高鐵公司股權 2,869 仟股及華成創投公司股權 290 仟股，產生處分透過其他綜合損益按公允價值衡量之金融資產利益 2,347 仟元，帳列 107 年度「未分配盈餘」加項。

十一、備供出售金融資產 - 106 年

	106年12月31日
<u>國內投資</u>	
上市 (櫃) 及興櫃公司股票	
瀚宇彩晶公司	\$ 2,358,684
瀚宇博德公司	1,276,389
(接次頁)	



(承前頁)

	106年12月31日
台灣高鐵公司	<u>67,422</u>
	<u>\$ 3,702,495</u>
流 動	\$ -
非 流 動	<u>3,702,495</u>
	<u>\$ 3,702,495</u>

十二、以成本衡量之金融資產 - 非流動 - 106 年

	106年12月31日
<u>國內未上市(櫃)投資</u>	
廣泰金屬公司	\$ 114,355
寶德能源公司	1,631,334
其 他	<u>64,498</u>
	<u>\$ 1,810,187</u>
依金融資產衡量種類區分	
備供出售金融資產	<u>\$ 1,810,187</u>

(一)本公司於 106 年 5 月 26 日參與寶德能源公司辦理之現金增資，投資金額為 692,576 仟元。增資後本公司持有寶德能源公司 611,026 仟股，持股比例為 18.90%。

(二)本公司所持有之上述股票投資，因其公允價值合理估計數之區間重大且無法合理評估各種估計之機率，致本公司管理階層認為其公允價值無法可靠衡量，故於資產負債表日按成本減除減損損失衡量。

十三、採用權益法之投資

	107年12月31日	106年12月31日
投資子公司	<u>\$ 44,344,364</u>	<u>\$ 37,867,300</u>
投資關聯企業	<u>29,409,831</u>	<u>23,728,598</u>
	<u>\$ 73,754,195</u>	<u>\$ 61,595,898</u>

(一)投資子公司

被 投 資 公 司 名 稱	107年12月31日		106年12月31日	
	帳 面 金 額	股 權 %	帳 面 金 額	股 權 %
<u>非上市(櫃)公司</u>				
華新麗華控股公司	\$ 20,433,169	100.00	\$ 20,208,719	100.00
華新特殊鋼控股公司	10,516,206	100.00	7,930,626	100.00
Energy Pilot Limited	809,173	100.00	744,020	100.00
Market Pilot Limited	64,056	100.00	101,931	100.00
Ace Result Limited	361,575	100.00	575,608	100.00
金澄建設公司	6,025,254	99.22	4,189,651	99.22
華新力寶工業公司	729,211	70.00	585,466	70.00
Joint Success Enterprises Limited	4,917,029	49.05	3,077,331	49.05
其 他	<u>488,691</u>		<u>453,948</u>	
	<u>\$ 44,344,364</u>		<u>\$ 37,867,300</u>	

(二)投資關聯企業

被投資公司名稱	107年12月31日		106年12月31日	
	帳面金額	股權%	帳面金額	股權%
具重大性之關聯企業				
華邦電子公司	\$ 13,915,961	22.21	\$ 13,420,078	22.21
華東科技公司	2,270,771	20.83	2,131,792	20.83
華新科技公司	6,400,352	18.30	3,133,527	18.30
個別不重大之關聯企業				
其他	6,822,747		5,043,201	
	<u>\$ 29,409,831</u>		<u>\$ 23,728,598</u>	

上述子公司及關聯企業之業務性質、主要營業場所及公司註冊之國家資訊，請參閱附表六及七「被投資公司資訊、所在地區...等相關資訊」附表及「大陸投資資訊」附表。

本公司於 107 年度經董事會通過增資華新特殊鋼控股公司美金 100,000 仟元，截至 107 年 12 月 31 日已增資完成美金 82,000 仟元。(約新台幣 2,542,432 仟元)

本公司於 106 年 11 月 2 日經董事會通過參與華邦電子公司現金增資，並於同年 12 月 5 日以 1,595,460 仟元認購華邦電子公司普通股 72,521 仟股，增資後持股比例為 22.21%。

關聯企業具公開市場報價之第 1 等級公允價值資訊如下：

公司名稱	107年12月31日	106年12月31日
華邦電子公司	\$ 11,976,146	\$ 20,726,246
華東科技公司	\$ 1,183,986	\$ 1,765,017
華新科技公司	\$ 13,690,958	\$ 9,334,744

本公司對上述所有關聯企業皆採權益法衡量。

以下彙總性財務資訊係以各關聯企業 IFRSs 財務報告為基礎編製，並已反映採權益法時所作之調整。

1.具重大性之關聯企業

107 年 12 月 31 日

	華邦電子公司	華東科技公司	華新科技公司
流動資產	\$ 37,528,246	\$ 5,223,270	\$ 36,573,150
非流動資產	58,514,218	12,072,517	26,895,352
流動負債	(16,469,744)	(4,031,868)	(21,234,642)
非流動負債	(15,681,623)	(2,483,077)	(4,919,217)
權益	63,891,097	10,780,842	37,314,643
非控制權益	(1,446,726)	-	(2,620,235)
	<u>\$ 62,444,371</u>	<u>\$ 10,780,842</u>	<u>\$ 34,694,408</u>
本公司持股比例	22.21%	20.83%	18.30%
本公司享有之權益	\$ 13,868,895	\$ 2,245,649	\$ 6,349,077
其他調整	47,066	25,122	51,275
投資帳面金額	<u>\$ 13,915,961</u>	<u>\$ 2,270,771</u>	<u>\$ 6,400,352</u>
營業收入	<u>\$ 51,190,323</u>	<u>\$ 8,552,749</u>	<u>\$ 47,755,334</u>
本期淨利	\$ 7,727,658	\$ 529,075	\$ 20,529,452
其他綜合損益	(1,738,471)	658,179	(449,643)
綜合損益總額	<u>\$ 5,989,187</u>	<u>\$ 1,187,254</u>	<u>\$ 20,079,809</u>

106年12月31日

	華邦電子公司	華東科技公司	華新科技公司
流動資產	\$ 37,240,205	\$ 4,144,042	\$ 19,085,362
非流動資產	50,875,918	12,161,716	16,073,004
流動負債	(16,240,188)	(3,061,689)	(12,327,143)
非流動負債	(10,248,944)	(3,060,202)	(3,750,567)
權益	61,626,991	10,183,867	19,080,656
非控制權益	(1,414,827)	-	(2,022,605)
	<u>\$ 60,212,164</u>	<u>\$ 10,183,867</u>	<u>\$ 17,058,051</u>
本公司持股比例	22.21%	20.83%	18.30%
本公司享有之權益	\$ 13,373,122	\$ 2,121,299	\$ 3,121,623
其他調整	46,956	10,493	11,904
投資帳面金額	<u>\$ 13,420,078</u>	<u>\$ 2,131,792</u>	<u>\$ 3,133,527</u>
營業收入	<u>\$ 47,591,792</u>	<u>\$ 8,883,775</u>	<u>\$ 21,645,463</u>
本期淨利	\$ 5,822,950	\$ 675,829	\$ 2,611,092
其他綜合損益	3,749,701	878,783	962,512
綜合損益總額	<u>\$ 9,572,651</u>	<u>\$ 1,554,612</u>	<u>\$ 3,573,604</u>

2. 個別不重大之關聯企業彙總資訊

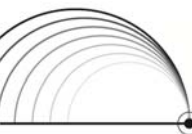
	107年度	106年度
本公司享有之份額		
繼續營業單位本期淨利(損)	\$ 242,866	\$ 185,394
其他綜合損益	(1,031,038)	1,729,574
綜合損益總額	<u>(\$ 788,172)</u>	<u>\$ 1,914,968</u>

本公司於 107 及 106 年度認列採用權益法之子公司及關聯企業之損益及其他綜合損益份額，係依據子公司及關聯企業同期間經會計師查核之財務報告認列。其中部分採權益法之子公司及關聯企業財務報表並非由本公司之簽證會計師查核，而係以經其他會計師查核之財務報表為依據。上述被投資公司 107 年及 106 年 12 月 31 日之帳列長期股權投資金額分別為新台幣 3,443,078 仟元及 2,878,841 仟元；107 及 106 年度採權益法認列之投資利益金額分別為新台幣 502,129 仟元及新台幣 502,051 仟元。

十四、不動產、廠房及設備

成本	未完工程及					
	土	地	房屋及建築	機器設備	其他設備	待驗設備
106年1月1日餘額	\$ 2,153,289	\$ 6,338,682	\$ 17,085,902	\$ 3,560,560	\$ 697,278	\$ 29,835,711
增添	87	45,682	78,077	102,337	1,175,285	1,401,468
處分	-	(4,318)	(111,960)	(67,393)	-	(183,671)
重分類	-	40,264	303,608	73,796	(417,668)	-
106年12月31日餘額	<u>\$ 2,153,376</u>	<u>\$ 6,420,310</u>	<u>\$ 17,355,627</u>	<u>\$ 3,669,300</u>	<u>\$ 1,454,895</u>	<u>\$ 31,053,508</u>
累計折舊及減損						
106年1月1日餘額	\$ 8,067	\$ 3,870,106	\$ 9,392,029	\$ 2,711,570	\$ -	\$ 15,981,772
處分	-	(4,299)	(111,960)	(67,351)	-	(183,610)
折舊費用	-	120,909	624,772	153,489	-	899,170
重分類	-	-	559	(559)	-	-
106年12月31日餘額	<u>\$ 8,067</u>	<u>\$ 3,986,716</u>	<u>\$ 9,905,400</u>	<u>\$ 2,797,149</u>	<u>\$ -</u>	<u>\$ 16,697,332</u>

(接次頁)



(承前頁)

	土	地	房屋及建築	機器設備	其他設備	未完工程及 待驗設備	合 計
106年12月31日淨額	<u>\$ 2,145,309</u>	<u>\$ 2,433,594</u>	<u>\$ 7,450,227</u>	<u>\$ 872,151</u>	<u>\$ 1,454,895</u>	<u>\$ 14,356,176</u>	
<u>成 本</u>							
107年1月1日餘額	\$ 2,153,376	\$ 6,420,310	\$ 17,355,627	\$ 3,669,300	\$ 1,454,895	\$ 31,053,508	
增 添	100,477	212,056	1,480,153	333,711	979,973	3,106,370	
處 分	-	(26,190)	(282,740)	(614,993)	(2,685)	(926,609)	
移轉至投資性不動產	-	(302,428)	-	-	-	(302,428)	
重 分 類	<u>129,297</u>	<u>162,335</u>	<u>605,498</u>	<u>143,564</u>	<u>(1,040,695)</u>	<u>-</u>	
107年12月31日餘額	<u>\$ 2,383,150</u>	<u>\$ 6,466,083</u>	<u>\$ 19,158,538</u>	<u>\$ 3,531,582</u>	<u>\$ 1,391,488</u>	<u>\$ 32,930,841</u>	
<u>累計折舊及減損</u>							
107年1月1日餘額	\$ 8,067	\$ 3,986,716	\$ 9,905,400	\$ 2,797,149	\$ -	\$ 16,697,332	
處 分	-	(26,190)	(281,427)	(614,406)	-	(922,023)	
折舊費用	-	129,900	649,093	171,064	-	950,057	
認列減損損失	-	-	4,636	-	-	4,636	
移轉至投資性不動產	-	(231,367)	-	-	-	(231,367)	
重 分 類	<u>-</u>	<u>-</u>	<u>(7,707)</u>	<u>7,707</u>	<u>-</u>	<u>-</u>	
107年12月31日餘額	<u>\$ 8,067</u>	<u>\$ 3,859,059</u>	<u>\$ 10,269,995</u>	<u>\$ 2,361,514</u>	<u>\$ -</u>	<u>\$ 16,498,635</u>	
107年12月31日淨額	<u>\$ 2,375,083</u>	<u>\$ 2,607,024</u>	<u>\$ 8,888,543</u>	<u>\$ 1,170,068</u>	<u>\$ 1,391,488</u>	<u>\$ 16,432,206</u>	

(一)本公司之不動產、廠房及設備係以直線法按下列耐用年數計提折舊：

房屋及建築	3 至 50 年
機器設備	3 至 20 年
其他設備	3 至 15 年

本公司房屋及建築物之重大組成部分主要有廠房主建物及機電動力設備，並分別按其耐用年限 50 年及 20 年計提折舊。

(二)本公司所持有之部分土地，因地目屬農地礙於法令規定無法過戶，而暫以他人名義持有，並以本公司為設定權利人作為保全措施，截至 107 年及 106 年 12 月 31 日止，帳面金額分別為 427,697 仟元及 418,425 仟元。

(三)本公司經適當評估後，於 107 年度認列不動產、廠房及設備減損損失 4,636 仟元，帳列「減損損失」項下。

十五、投資性不動產

	107年12月31日	106年12月31日
已完工投資性不動產	<u>\$ 8,551,796</u>	<u>\$ 8,603,604</u>
<u>成 本</u>		
106年1月1日餘額		<u>\$ 9,772,725</u>
106年12月31日餘額		<u>\$ 9,772,725</u>
107年1月1日餘額		<u>\$ 9,772,725</u>
自不動產、廠房、及設備移轉		<u>302,428</u>
107年12月31日餘額		<u>\$ 10,075,153</u>

(接次頁)



(承前頁)

	已完工投資性 不動產
累計折舊及減損	
106年1月1日餘額	\$ 1,041,957
折舊費用	127,164
106年12月31日	<u>\$ 1,169,121</u>
107年1月1日餘額	\$ 1,169,121
折舊費用	122,869
自不動產、廠房、及設備移轉	231,367
107年12月31日	<u>\$ 1,523,357</u>

(一)上述已完工投資性不動產係以直線法按 20 至 50 年之耐用年限計提折舊。

(二)本公司之投資性不動產主要係華新信義大樓及其他已完工之不動產等。該等投資性不動產經委託獨立之評價機構(非關係人)進行價值評估。經評估結果,該等投資性不動產於 107 年及 106 年 12 月 31 日之公平價值分別為 29,186,244 仟元及 29,032,022 仟元。

十六、借 款

	107年12月31日	106年12月31日
短期借款	<u>\$ 8,095,612</u>	<u>\$ 4,083,492</u>
1年內到期之長期借款	<u>\$ 4,500,000</u>	<u>\$ -</u>
長期借款	<u>\$ 19,500,000</u>	<u>\$ 21,500,000</u>

(一)本公司短期借款明細如下：

	107年12月31日		106年12月31日	
	利 率	金 額	利 率	金 額
應付銀行結匯款	1.15%~1.374%	\$ 938,612	1.15%~2.495%	\$ 323,492
銀行信用借款	0.7%~1.2%	7,157,000	0.8%~1.2%	3,760,000
		<u>\$ 8,095,612</u>		<u>\$ 4,083,492</u>

(二)本公司長期借款明細如下：

	重 大 條 款	107年12月31日		106年12月31日	
		金 額	金 額	金 額	金 額
台北富邦銀行主辦 8 家銀行 聯貸	長期信用借款,其本金於首次動用日(104年9月)起 48 個月償還第一期,嗣後以每 6 個月為一期,分 3 期攤還本金,金額分別為 30%、35%及 35%。	\$11,500,000	\$15,000,000		
台灣銀行	長期信用借款,借款期限為 3 年,自 106.08.07 至 109.05.09,本金到期後償還。	1,000,000	1,000,000		
台新國際商業銀行	長期信用借款,借款期限為 3 年,自 106.09.22 至 109.09.22,本金到期後償還。	2,000,000	2,000,000		
台北富邦商業銀行	長期信用借款,借款期限為 3 年,自 106.09.22 至 109.09.22,本金到期後償還。	1,000,000	1,000,000		
彰化商業銀行	長期信用借款,借款期限為 3 年,自 106.09.22 至 109.09.22,本金到期後償還。	1,500,000	1,500,000		
第一商業銀行	長期信用借款,借款期限為 3 年,自 106.09.22 至 109.09.22,本金到期後償還。	1,000,000	1,000,000		
第一商業銀行	中期信用借款,借款期限為 3 年,自 107.12.28 至 110.12.28,本金到期後償還。	1,000,000	-		

(接次頁)

(承前頁)

	107年12月31日		106年12月31日	
	重	大	金	額
華南銀行	中期信用借款，借款期限為3年，自107.03.05至110.03.05，本金到期後償還。		1,500,000	-
華南銀行	中期信用借款，借款期限為3年，自107.12.28至110.12.28，本金到期後償還。		1,500,000	-
中國信託	中期信用借款，借款期限為3年，自107.03.05至110.03.05，本金到期後償還。		1,000,000	-
兆豐銀行	長期信用借款，借款期限為3年，自107.03.05至110.03.05，本金到期後償還。		1,000,000	-
			24,000,000	21,500,000
減：列為一年內到期部分			(4,500,000)	-
			<u>\$19,500,000</u>	<u>\$21,500,000</u>

- 上述長期借款均為信用借款。
- 依台北富邦銀行及台灣銀行聯貸案之借款合約，本公司應於借款期間內維持下列各項財務比率（依經會計師簽證之年度及半年度合併財務報表，每半年審閱一次）：
 - 流動比率（流動資產 / 流動負債）不低於百分之百。
 - 負債淨值比率（負債總額扣除帳上現金及約當現金餘額 / 有形淨值）不高於百分之一百二十。
 - 利息保障倍數【（稅前淨利+折舊+攤銷+利息費用） / 利息費用】不低於百分之一百五十。
 - 有形淨值（淨值扣除無形資產）不低於新台幣50,000,000千元。
- 本公司之長期信用借款，截至107年及106年12月31日，有效年利率均為1.25%~1.80%；
- 本公司依借款合約之還款期限，截至107年12月31日止，屬1年內到期之長期負債為4,500,000千元，已轉列至1年內到期之長期借款。另本公司107年及106年12月31日之合併財務報表有關前述所列之財務比率未有違約之情事。

十七、避險之衍生金融負債 - 流動

	107年12月31日	106年12月31日
<u>避險之衍生金融負債</u>		
公允價值避險 - 匯率交換合約	\$ 3,244	\$ 13,964
<u>公允價值避險</u>		

本公司以匯率交換合約規避指定外幣應收付款項所產生之匯率變動風險。前述匯率交換合約與相關金融資產條件相同，故本公司管理階層認為可作為高度有效之避險工具。本公司於資產負債表日尚未到期之匯率交換合約如下：

	幣	別	到	期	期	間	合	約	金	額	(仟	元)
<u>107年12月31日</u>														
匯率交換合約	美元	兌	新台幣	108.03.26			USD45,000/NTD1,376,380							
<u>106年12月31日</u>														
匯率交換合約	美元	兌	新台幣	107.01.16			USD29,950/NTD897,015							
買進遠期外匯合約	美元	兌	新台幣	107.01.08			USD10,000/NTD301,400							
避險工具之（損失）利益							(\$ 3,244)							
被避險項目之利益（損失）							\$ 7,325							

十八、退職後福利計畫

(一)確定提撥計畫

本公司所適用「勞工退休金條例」之退休金制度，係屬政府管理之確定提撥退休計畫，依員工每月薪資6%提撥退休金至勞工保險局之個人專戶。

本公司於107及106年度依照確定提撥計畫中明定比例應提撥之金額已於個體綜合損益表認列費用總額分別為83,553千元及74,417千元。

(二)確定福利計畫

本公司依我國「勞動基準法」辦理之退休金制度係屬政府管理之確定福利退休計畫。員工退休金之支付，係根據服務年資及核准退休日前6個月平均月薪資計算。本公司每月按給付全體保留舊制年資員工薪資總額2%提撥退休基金，交由勞工退休準備金監督委員會以該委員會名義存入台灣銀行之專戶，年度終了前，若估算專戶餘額不足給付次一年度內預估達到退休條件之勞工，次年度3月底前將一次提撥其差額。該專戶係委託勞動部勞動基金運用局管理，本公司並無影響投資管理策略之權利。

列入個體資產負債表之確定福利計畫金額列示如下：

	107年12月31日	106年12月31日
確定福利義務現值	\$ 1,457,483	\$ 1,494,988
計畫資產之公允價值	(872,070)	(688,475)
淨確定福利負債	<u>\$ 585,413</u>	<u>\$ 806,513</u>

上表所列107年及106年12月31日之淨確定福利負債中，分別有1,213千元及1,357千元，係帳列「其他應付款 - 應付費用」項下。

	確 定 福 利 計 畫 資 產	淨 確 定 福 利	
	義 務 現 值 公 允 價 值	負 債 (資 產)	
106年1月1日	<u>\$ 1,379,967</u>	<u>(\$ 612,759)</u>	<u>\$ 767,208</u>
服務成本			
當期服務成本	15,517	-	15,517
利息費用 (收入)	<u>21,676</u>	<u>(10,516)</u>	<u>11,160</u>
認列於損益	<u>37,193</u>	<u>(10,516)</u>	<u>26,677</u>
再衡量數			
精算損失 - 財務假設變動	59,985	-	59,985
精算損失 - 經驗調整	<u>86,259</u>	<u>4,492</u>	<u>90,751</u>
認列於其他綜合損益	<u>146,244</u>	<u>4,492</u>	<u>150,736</u>
雇主提撥	-	<u>(138,108)</u>	<u>(138,108)</u>
福利支付	<u>(68,416)</u>	<u>68,416</u>	<u>-</u>
106年12月31日	<u>1,494,988</u>	<u>(688,475)</u>	<u>806,513</u>
服務成本			
當期服務成本	15,288	-	15,288
利息費用 (收入)	<u>20,391</u>	<u>(9,179)</u>	<u>11,212</u>
認列於損益	<u>35,679</u>	<u>(9,179)</u>	<u>26,500</u>
再衡量數			
計畫資產報酬 (除包含於淨利息之金額外)	-	<u>(19,648)</u>	<u>(19,648)</u>
精算損失 - 人口統計假設變化	17,269	-	17,269

(接次頁)

(承前頁)

	確 定 福 利 計 畫 資 產 淨 確 定 福 利	義 務 現 值 公 允 價 值 負 債 (資 產)	
精算損失 - 財務假設變動	\$ 54,543	\$ -	\$ 54,543
精算損失 - 經驗調整	(51,792)	-	(51,792)
認列於其他綜合損益	20,020	(19,648)	372
雇主提撥	-	(229,820)	(229,820)
福利支付	(75,052)	75,052	-
公司支付	(18,152)	-	(18,152)
107年12月31日	\$ 1,457,483	(\$ 872,070)	\$ 585,413

確定福利計畫認列於損益之金額依功能別彙總如下：

	107年度	106年度
營業成本	\$ 16,247	\$ 16,704
推銷費用	2,145	2,405
管理費用	7,793	7,165
研發費用	315	403
	\$ 26,500	\$ 26,677

本公司因「勞動基準法」之退休金制度暴露於下列風險：

1. 投資風險：勞動部勞動基金運用局透過自行運用及委託經營方式，將勞工退休基金分別投資於國內（外）權益證券與債務證券及銀行存款等標的，惟本公司之計畫資產得分配金額係以不低於當地銀行2年定期存款利率計算而得之收益。
2. 利率風險：政府公債之利率下降將使確定福利義務現值增加，惟計畫資產之債務投資報酬亦會隨之增加，兩者對淨確定福利負債之影響具有部分抵銷之效果。
3. 薪資風險：確定福利義務現值之計算係參考計畫成員之未來薪資，因此計畫成員薪資之增加將使確定福利義務現值增加。

本公司之計畫資產及確定福利義務現值，係由合格精算師進行精算。精算評價於衡量日之主要假設列示如下：

	衡 量 日	107年12月31日	106年12月31日
折現率		1.00%	1.40%
薪資預期增加率		2.25%	2.25%

若重大精算假設分別發生合理可能之變動，在所有其他假設維持不變之情況下，將使確定福利義務現值增加（減少）之金額如下：

	107年12月31日	106年12月31日
折現率		
增加 0.5%	(\$ 68,045)	(\$ 66,555)
減少 0.5%	\$ 73,072	\$ 71,358
薪資預期增加率		
增加 0.5%	\$ 70,646	\$ 70,406
減少 0.5%	(\$ 66,487)	(\$ 66,348)

由於精算假設可能彼此相關，僅單一假設變動之可能性不大，故上述敏感度分析可能無法反映確定福利義務現值實際變動情形。

十九、權益

	107年12月31日	106年12月31日
股本		
普通股	\$ 33,260,002	\$ 33,660,002
資本公積	15,966,420	15,854,392
保留盈餘	32,144,727	19,234,380
其他權益項目	(4,043,137)	2,090,607
庫藏股票	-	(315,918)
	<u>\$ 77,328,012</u>	<u>\$ 70,523,463</u>
(一)股本		
<u>普通股</u>		
	107年12月31日	106年12月31日
額定股數(仟股)	<u>6,500,000</u>	<u>6,500,000</u>
額定股本	<u>\$ 65,000,000</u>	<u>\$ 65,000,000</u>
已發行且收足股款之股數(仟股)	<u>3,326,001</u>	<u>3,366,001</u>
已發行股本	<u>\$ 33,260,002</u>	<u>\$ 33,660,002</u>

本公司 106 年 1 月 1 日實收資本額分別為 33,960,002 仟元，分為 3,396,001 仟股，每股面額 10 元，均為普通股。

本公司分別於 107 年 8 月及 106 年 5 月辦理減資註銷庫藏股 40,000 仟股及 30,000 仟股，截至 107 年及 106 年 12 月 31 日止，實收資本額分別為 33,260,002 仟元及 33,660,002 仟元，分為 3,326,001 仟股及 3,366,001 仟股，每股面額 10 元，均為普通股。

(二)資本公積

	107年12月31日	106年12月31日
股份溢價	\$ 10,173,533	\$ 10,295,885
取得或處分子公司股權價格與帳面價值之 差額	615	-
採權益法認列關聯企業股權淨值之變動數	242,323	214,990
庫藏股票交易	2,448,303	2,241,869
出售固定資產利益	2,074,231	2,074,231
其他	<u>1,027,415</u>	<u>1,027,417</u>
	<u>\$ 15,966,420</u>	<u>\$ 15,854,392</u>

資本公積中屬超過票面金額發行股票之溢額(包括以超過面額發行普通股、公司債轉換溢價及庫藏股票交易等)及受領贈與之部分得用以彌補虧損，亦得於公司無虧損時，用以發放現金股利或撥充股本，惟撥充股本時每年以實收股本之一定比率為限。

採權益法認列關聯企業資本公積之變動、員工認股權及認股權產生之資本公積，不得作為任何用途。

(三)保留盈餘及股利政策

依 104 年 5 月公司法之修正，股息及紅利之分派限於股東，員工非屬盈餘分派之對象。本公司已於 105 年 5 月 25 日股東常會決議通過修正章程之盈餘分派政策，並於章程中另外訂定員工酬勞之分派政策，修正後章程之員工及董事酬勞分派政策，請參考附註二一。

本公司復於 107 年度股東常會決議通過修訂章程之盈餘分派政策之規定，每年決算時如有盈餘，除依法彌補歷年虧損，並提繳所得稅外，應先提百分之十為法定盈餘公積，但法定盈餘公積已達資本總額時，不在此限。前項剩餘之數額加計前期未分配盈餘後，先依法令或主管機關規定提撥或迴轉特別盈餘公積，其餘由董事會擬具盈餘分派議案，提請股東會決議分派股東股利。以當年度稅後淨利於彌補累積虧損並扣除法定盈餘公積及依法提列之特別盈餘公積後之餘額，提撥不低於 40% 分配股東股利，得以現金或股票方式為之，其中現金股利分派之比例不低於股利總額之百分之七十。

本公司依金管證發字第 1010012865 號函、金管證發字第 1010047490 號函令、金管證發字第 1030006415 號及「採用國際財務報導準則 (IFRSs) 後，提列特別盈餘公積之適用疑義問答」等規定提列及迴轉特別盈餘公積。

法定盈餘公積應提撥至其餘額達公司實收股本總額時為止。法定盈餘公積得用以彌補虧損。公司無虧損時，法定盈餘公積超過實收股本總額 25% 之部分除得撥充股本外，尚得以現金分配。

本公司分別於 107 年 5 月 25 日及 106 年 5 月 26 日舉行股東常會，決議通過 106 及 105 年度盈餘分配案如下

	盈 餘 分 配 案		每 股 股 利 (元)	
	106年度	105年度	106年度	105年度
法定盈餘公積	\$ 655,998	\$ 456,813	\$ -	\$ -
現金股利	<u>3,326,000</u>	<u>2,328,200</u>	1.0	0.7
	<u>\$ 3,981,998</u>	<u>\$ 2,785,013</u>		

本公司於 108 年 2 月 22 日董事會擬議 107 年度盈餘分配案如下。

該盈餘分配案尚待預計於 108 年 5 月 24 日召開之股東常會決議。

	盈 餘 分 配 案	每 股 股 利 (元)
法定盈餘公積	\$ 1,175,678	\$ -
特別盈餘公積	1,330,888	-
現金股利	<u>3,991,200</u>	1.2
	<u>\$ 6,497,766</u>	

(四)特別盈餘公積

特別盈餘公積 107 年及 106 年度並無變動。

(五)其他權益項目

1. 國外營運機構財務報表換算之兌換差額：

	107年度	106年度
期初餘額	(\$ 2,944,758)	(\$ 2,110,122)
採用權益法之子公司及關聯企業之換算差額之份額	(622,782)	(834,636)
期末餘額	<u>(\$ 3,567,540)</u>	<u>(\$ 2,944,758)</u>

國外營運機構淨資產自其功能性貨幣換算為本公司表達貨幣 (即新台幣) 所產生之相關兌換差額，係直接認為其他綜合損益項下之國外營運機構財務報表換算之兌換差額。先前累計於國外營運機構財務報表換算之兌換差額，於處分國外營運機構時，重分類至損益。

2. 備供出售金融資產未實現損益

	107年度	106年度
期初餘額	\$ 5,042,894	\$ 1,225,921
追溯適用 IFRS9 之影響數	(5,042,894)	-
備供出售金融資產未實現損益	-	760,541
採用權益法認列之關聯企業之備供出售金融資產未實現損益之份額	-	3,092,526
處分備供出售金融資產累計損益重分類至損益	-	(36,094)
期末餘額	<u>\$ -</u>	<u>\$ 5,042,894</u>

備供出售金融資產未實現損益係備供出售金融資產按公允價值衡量所產生之累計利益及損失，其認列於其他綜合損益，並減除當該等資產處分或減損而重分類至損益之金額。

3. 透過其他綜合損益按公允價值衡量之金融資產未實現損益

	107年度
期初餘額 (IAS 39)	\$ -
追溯適用 IFRS9 之影響數	<u>1,875,068</u>
期初餘額 (IFRS9)	1,875,068
處分透過其他綜合損益按公允價值衡量之權益項 (附註十)	252,951
透過其他綜合損益按公允價值衡量之權益工具投資未實現 評價損益	(719,216)
採用權益法之關聯企業之其他綜合損益之份額	(<u>1,883,249</u>)
期末餘額	(\$ <u>474,446</u>)

4. 現金流量避險

	107年度	106年度
期初餘額	(\$ 7,529)	(\$ 13,671)
現金流量避險中因公允價值變動產生之 損益		
移轉至被避險項目之原始帳面金額	6,499	2,133
其他	(<u>121</u>)	<u>4,009</u>
期末餘額	(\$ <u>1,151</u>)	(\$ <u>7,529</u>)

與現金流量避險相關之其他權益項目，係現金流量避險中，公允價值變動屬有效避險部分之累計利益或損失，此累計利益或損失僅當避險交易影響損益時重分類為損益，或作為非金融被避險項目之認列基礎調整。

(六) 庫藏股票

1. 107 年度庫藏股變動資料如下：

持 股 原 因	期 初 股 數	本 期 增 加	本 期 減 少	期 末 股 數
轉讓股份予員工	<u>40,000,000 股</u>	<u>-</u>	<u>40,000,000 股</u>	<u>0 股</u>

2. 106 年度庫藏股變動資料如下：

持 股 原 因	期 初 股 數	本 期 增 加	本 期 減 少	期 末 股 數
轉讓股份予員工	<u>70,000,000 股</u>	<u>-</u>	<u>30,000,000 股</u>	<u>40,000,000 股</u>

3. 證券交易法第二十八條之二規定，公司對買回已發行在外股份之數量比例，不得超過公司已發行股份總數百分之十，收買股份之總金額，不得逾保留盈餘加發行股份溢價及已實現之資本公積之金額。本公司持有之庫藏股票依證券交易法規定不得質押，亦不得享有股利之分派、表決權....等權利。

二十、營業收入

	107年度	106年度
銷貨收入	\$ 83,608,615	\$ 75,241,334
勞務收入	97,764	98,219
工程收入	609,382	17,180
租賃收入	709,924	703,244
其他收入	74,285	63,097
	<u>\$ 85,099,970</u>	<u>\$ 76,123,074</u>

二一、繼續營業單位淨利

營業外收入及支出 - 處分投資利益 (損失)

	107年度	106年度
處分投資利益 - 遠期外匯合約	\$ 56,015	\$ 39,500
處分投資利益 - 備供出售金融資產 - 非流動	-	35,871
處分投資利益 - 以成本衡量之金融資產 - 非流動	-	546
處分投資利益 (損失) - 非鐵金屬期貨合約	440,312	(374,086)
處分投資 (損失) 利益 - 匯率交換合約	(8,060)	(71,035)
	<u>\$ 488,267</u>	<u>(\$ 369,204)</u>

營業外收入及支出 - 減損損失

	107年度	106年度
不動產、廠房及設備	<u>\$ 4,636</u>	<u>\$ -</u>
員工福利費用、折舊及攤銷費用		

	107年度			合 計
	屬 於 營 業 成 本 者	屬 於 營 業 費 用 者	屬 於 營 業 外 費 用 及 損 失 者	
短期員工福利				
薪資費用	\$ 1,668,725	\$ 1,097,370	\$ -	\$ 2,766,095
勞健保費用	135,111	57,366	-	192,477
退休金費用	71,445	38,608	-	110,053
董事酬金	-	71,265	-	71,265
	<u>\$ 1,875,281</u>	<u>\$ 1,264,609</u>	<u>\$ -</u>	<u>\$ 3,139,890</u>
折舊費用				
不動產、廠房及設備之折舊	\$ 882,370	\$ 67,687	\$ -	\$ 950,057
投資性不動產之折舊	113,542	9,327	-	122,869
	<u>\$ 995,912</u>	<u>\$ 77,014</u>	<u>\$ -</u>	<u>\$ 1,072,926</u>
攤銷費用	<u>\$ 5,000</u>	<u>\$ -</u>	<u>\$ -</u>	<u>\$ 5,000</u>

	106年度			合 計
	屬 於 營 業 成 本 者	屬 於 營 業 費 用 者	屬 於 營 業 外 費 用 及 損 失 者	
短期員工福利				
薪資費用	\$ 1,512,071	\$ 805,804	\$ -	\$ 2,317,875
勞健保費用	129,507	46,267	-	175,774
退休金費用	69,149	31,945	-	101,094
董事酬金	-	59,197	-	59,197
	<u>\$ 1,710,727</u>	<u>\$ 943,213</u>	<u>\$ -</u>	<u>\$ 2,653,940</u>
折舊費用				
不動產、廠房及設備之折舊	\$ 842,352	\$ 56,818	\$ -	\$ 899,170
投資性不動產之折舊	118,224	8,940	-	127,164
	<u>\$ 960,576</u>	<u>\$ 65,758</u>	<u>\$ -</u>	<u>\$ 1,026,334</u>
攤銷費用	<u>\$ -</u>	<u>\$ -</u>	<u>\$ 2,380</u>	<u>\$ 2,380</u>

本公司 107 年及 106 年 12 月 31 日員工人數分別為 2,622 人及 2,468 人，其中未兼任員工之董事人數均為 8 人。

依 104 年 5 月修正後公司法及 105 年 5 月經股東會決議之修正章程，本公司係以當年度扣除分派員工酬勞

及董監酬勞前之稅前利益分別以不低於 1%及不高於 1%提撥員工酬勞及董監酬勞。107 及 106 年度估列員工酬勞分別為 125,000 仟元及 73,000 仟元，係按前述稅前利益之 1%估列；107 及 106 年度各估列董監酬勞 63,000 仟元及 51,000 仟元，係分別按前述稅前利益之 0.5%及 0.7%估列，該等金額分別於 108 年 2 月 22 日及 107 年 2 月 23 日經董事會決議。

年度個體財務報告通過發布日後若金額仍有變動，則依會計估計變動處理，於次一年度調整入帳。

本公司 106 及 105 年度員工酬勞及董監事酬勞之實際配發金額與 106 及 105 年度個體財務報告之認列金額並無差異。

有關本公司 108 及 107 年董事會決議之員工酬勞及董事酬勞資訊，請至台灣證券交易所「公開資訊觀測站」查詢。

二二、繼續營業單位所得稅

(一)所得稅費用包括下列項目：

	107年度	106年度
當期所得稅		
當年度產生者	\$ 317,000	\$ 329,000
未分配盈餘加徵	239,192	174,428
以前年度之調整	<u>7,140</u>	<u>10,040</u>
	<u>563,332</u>	<u>513,468</u>
遞延所得稅		
當年度產生者	(17,625)	54,000
稅率調整	<u>(56,456)</u>	<u>-</u>
	<u>(74,081)</u>	<u>54,000</u>
所得稅費用淨額	<u>\$ 489,251</u>	<u>\$ 567,468</u>

會計所得與當期所得稅費用之調節如下：

	107年度	106年度
繼續營業單位稅前利益	<u>\$ 12,246,032</u>	<u>\$ 7,127,452</u>
稅前利益按法定稅率計算之所得稅費用	\$ 2,449,000	\$ 1,211,667
處分國內股權投資利益	-	(6,191)
採權益法認列之投資利益	(1,983,000)	(752,553)
免稅股利收入	(36,000)	(26,852)
被投資公司減資彌補虧損之投資損失	(104,000)	(112,387)
清算長期股權投資已實現損失	-	-
稅率調整	(56,456)	-
其他	(26,625)	69,316
未分配盈餘加徵	239,192	174,428
以前年度所得稅調整	<u>7,140</u>	<u>10,040</u>
認列於損益之所得稅費用	<u>\$ 489,251</u>	<u>\$ 567,468</u>

本公司於 106 年所適用之稅率為 17%。107 年 2 月修正後中華民國所得稅法將營利事業所得稅稅率由 17%調整為 20%，並自 107 年度施行。此外，107 年度未分配盈餘所適用之稅率將由 10%調降為 5%。

由於 108 年度股東會盈餘分配情形尚具不確定性，故 107 年度未分配盈餘加徵 5%所得稅之潛在所得稅後果尚無法可靠決定。

(二) 當期所得稅資產與負債

	107年12月31日	106年12月31日
當期所得稅資產	\$ -	\$ -
當期所得稅負債		
應付所得稅	\$ 478,299	\$ 351,234

(三) 遞延所得稅資產與負債之構成項目如下：

	107年12月31日	106年12月31日
遞延所得稅資產 (負債)		
退休金費用超限數	\$ 87,000	\$ 111,000
長期投資未實現減損損失	52,000	46,000
存貨未實現跌價損失	111,000	17,000
閒置資產價值減損損失	19,000	18,000
其 他	125,000	127,919
遞延所得稅負債		
土地增值稅準備	(131,132)	(131,132)
	\$ 262,868	\$ 188,787
遞延所得稅資產 - 非流動	\$ 394,000	\$ 319,919
遞延所得稅淨負債 - 非流動	(131,132)	(131,132)
	\$ 262,868	\$ 188,787

(四) 本公司歷年度之營利事業所得稅結算申報案，業經稅捐稽徵機關核定至 105 年度，惟 104 年度尚未核定。

二三、每股純益

用以計算每股純益之分子及分母揭露如下：

	107年度		106年度		每股純益 (元)
	金額 (分子)	股數 (分母)	金額 (分子)	股數 (分母)	
基本每股純益					
屬於普通股股東之本 期純益	\$11,756,781	3,326,000	\$6,559,984	3,326,000	\$ 1.97
具稀釋作用潛在普通股之 影響					
員工分紅	-	8,113	-	4,638	
	\$11,756,781	3,334,113	\$6,559,984	3,330,638	\$ 1.97

二四、營業租賃協議

(一) 本公司為承租人

截至 107 年 12 月 31 日止，本公司不可取消營業租賃之未來最低租賃給付總額如下：

	金 額
108 年度	\$ 25,354
109 年度至 112 年度	36,242
113 年及以後年度	5,477
	\$ 67,073

(二)本公司為出租人

租賃協議

營業租賃係出租本公司所擁有之投資性不動產，租賃期間為 5 至 10 年，並有延展 10 年租期之選擇權。所有營業租賃合約均包括於承租人行使續租權時，依市場租金行情調整租金之條款。承租人於租賃期間結束時，對該不動產不具有優惠承購權。

截至 107 年及 106 年 12 月 31 日止，本公司因營業租賃合約所收取之保證金（帳列其他非流動負債）分別為 163,202 仟元及 160,310 仟元。

截至 107 年 12 月 31 日止，本公司不可取消營業租賃應收款之未來最低租賃給付總額如下：

	金	額
108 年度	\$	534,646
109 年度至 112 年度		709,900
113 年度及以後年度		296
	\$	<u>1,244,842</u>

二五、資本風險管理

本公司之資本風險管理係以確保具有必要之財務資源及營運計畫，以支應未來 12 個月所需之營運資金，資本支出、債務償還及股利支出等。

本公司資本結構係由本公司之淨債務（即借款減除現金及約當現金）及權益（即股本、資本公積、保留盈餘及其他權益項目）組成。

本公司主要管理階層每季重新檢視集團資本結構，其檢視內容包括考量各類資本之成本及相關風險。本公司依據主要管理階層之建議，將藉由支付股利、發行新股、買回股份及發行新債或償付舊債等方式平衡其整體資本結構。

二六、金融工具

(一)公允價值資訊 - 非按公允價值衡量之金融工具

除以成本衡量之金融資產其公允價值無法可靠衡量外，本公司管理階層認為非按公允價值衡量之金融資產及金融負債之帳面價值趨近其公允價值。

(二)公允價值資訊 - 按公允價值衡量之金融工具

1.公允價值層級

107 年 12 月 31 日

	第 1 等 級	第 2 等 級	第 3 等 級	合 計
<u>透過其他綜合損益按公允價值衡量</u>				
<u>之金融資產</u>				
權益工具投資				
- 國內上市（櫃）有價證券	\$ 3,017,673	\$ -	\$ -	\$ 3,017,673
- 國內非上市（櫃）有價證券	\$ -	\$ -	\$ 287,565	\$ 287,565
合 計	<u>\$ 3,017,673</u>	<u>\$ -</u>	<u>\$ 287,565</u>	<u>\$ 3,305,238</u>
<u>透過損益按公允價值</u>				
<u>衡量之金融資產</u>				
衍生工具（未指定避險）	<u>\$ 142,111</u>	<u>\$ -</u>	<u>\$ -</u>	<u>\$ 142,111</u>

(接次頁)

(承前頁)

	第 1 等 級	第 2 等 級	第 3 等 級	合 計
<u>透過損益按公允價值</u>				
<u>衡量之金融負債</u>				
衍生工具 (未指定避險)	\$ -	\$ 4,079	\$ -	\$ 4,079
避險之衍生性金融負債	-	3,244	-	3,244
合 計	\$ -	\$ 7,323	\$ -	\$ 7,323
<u>106年12月31日</u>				
	第 1 等 級	第 2 等 級	第 3 等 級	合 計
備供出售金融資產	\$3,702,945	\$ -	\$ -	\$3,702,945
避險之衍生性金融負債	\$ -	\$ 13,964	\$ -	\$ 13,964
<u>透過損益按公允價值衡量之金</u>				
<u>融負債</u>				
	32,467	35,313	-	68,780
合 計	\$ 32,467	\$ 49,277	\$ -	\$ 82,744

2.107 及 106 年度無第 1 等級與第 2 等級公允價值衡量間移轉之情形。

3.採第 3 等級公允價值變動之金融資產，除認列於其他綜合損益之公允價值變動外，未有其他調整項目。

4.第 2 等級公允價值衡量之評價技術及輸入值

金 融 工 具 類 別	評 價 技 術 及 輸 入 值
衍生工具—遠期外匯合約	現金流量折現法：按期末之可觀察遠期匯率及合約所訂匯率估計未來現金流量，並以可反映各交易對方信用風險之折現率分別折現。
衍生工具—匯率交換合約	現金流量折現法：按期末之可觀察遠期匯率及合約所訂匯率估計未來現金流量，並以可反映各交易對方信用風險之折現率分別折現。

5.第 3 等級公允價值衡量之評價技術及輸入值

金 融 工 具 類 別	評 價 技 術 及 輸 入 值
國內外非上市 (櫃) 權益投資	市場法：按期末可觀察類比公司之市場公允價值，並以被投資公司本益比及市價/淨值比予以調整。

(三)金融工具之種類

	107年12月31日	106年12月31日
<u>金融資產</u>		
<u>按攤銷後成本衡量之金融資產</u>		
現金及約當現金	\$ 949,956	\$ -
應收票據及帳款 (含關係人)	3,114,472	-
其他應收款	536,860	-
存出保證金	58,292	-
<u>放款及應收款</u>		
現金及約當現金	-	2,192,403
應收票據及帳款 (含關係人)	-	3,093,991
其他應收款	-	328,741
存出保證金	-	58,764
<u>透過損益按公允價值衡量之金融資產</u>		
(流動及非流動)	142,111	-

(接次頁)

(承前頁)

	107年12月31日	106年12月31日
透過其他綜合損益按公允價值衡量之金融資產		
融資產	3,305,238	-
備供出售金融資產 (流動及非流動)	-	3,702,495
以成本衡量之金融資產 - 非流動	-	1,810,187
<u>金融負債</u>		
透過損益按公允價值衡量之金融負債		
(流動及非流動)	4,079	68,780
避險之衍生金融負債 (流動及非流動)	3,244	13,964
以攤銷後成本衡量		
短期借款	8,095,612	4,083,492
應付帳款	3,845,788	4,146,066
其他應付款	4,466,854	3,658,528
長期借款 (含 1 年內到期)	24,000,000	21,500,000
存入保證金 (帳列其他非流動負債 - 其他)	199,437	174,857

(四)財務風險管理目的與政策

本公司主要金融工具包括權益及投資、借款、應收帳款、應付帳款等。本公司之財務管理部門係為各業務單位提供服務，統籌協調進入國內與國際金融市場操作，藉由依照風險程度與廣度分析暴險之內部風險報告監督及管理本公司營運有關之財務風險。該等風險包括市場風險、信用風險及流動性風險。

本公司透過衍生金融工具規避暴險，以減輕該等風險之影響。衍生金融工具之運用受本公司董事會通過之政策所規範，其為匯率風險、利率風險、信用風險、衍生金融工具與非衍生金融工具之運用以及剩餘流動資金之投資之書面原則。內部稽核人員持續地針對政策之遵循與暴險額度進行覆核。本公司並未以投機目的而進行金融工具之交易。

1.市場風險

本公司承擔之主要財務風險為外幣匯率變動風險及利率變動風險。本公司以遠期外匯合約及利率交換合約規避因匯率波動以及利率波動產生之風險。

本公司有關金融工具市場風險之暴險及其對該等暴險之管理與衡量方式自前期以來並無改變。

(1)匯率風險

本公司從事外幣交易，因而使本公司產生匯率變動暴險。本公司匯率暴險之管理係於政策許可之範圍內，利用遠期外匯合約管理風險。

本公司透過衍生工具與被避險項目合約條款之配合，以極大化避險有效性。

本公司於資產負債表日非功能性貨幣計價之貨幣性資產與貨幣性負債帳面價值如下：

	107年12月31日	106年12月31日
資 產		
美 元	\$ 2,393,169	\$ 2,864,653
日 圓	132,123	66,520
歐 元	460,912	864,686
新 幣	15,524	4,679
港 幣	8,665	18,424

(接次頁)

(承前頁)

	107年12月31日	106年12月31日
<u>負債</u>		
美金	2,998,804	3,111,525
歐元	42,746	31,190
瑞士法郎	530	531
日圓	260	1,311

本公司於資產負債表日具匯率風險暴險之衍生工具合約金額如下：

	107年12月31日	106年12月31日
<u>資產</u>		
美元	\$ 2,213,438	\$ 5,077,165
歐元	176,000	-

<u>負債</u>		
歐元	528,000	-

敏感度分析

本公司主要受到美元匯率波動之影響。

下表詳細說明當新台幣（功能性貨幣）對各攸關外幣之匯率增加及減少 1% 時，本公司之敏感度分析。敏感度分析僅包括流通在外之外幣貨幣性項目，並將其期末之換算以新台幣匯率變動 1% 予以調整。

	美 元 之 影 響	
	107年度	106年度
損 益	\$ 16,078	\$ 48,303

(2)利率風險

因本公司利率風險主要來自固定及浮動利率借款。

本公司於資產負債表日受利率暴險之金融資產及金融負債帳面金額如下：

	107年12月31日	106年12月31日
具現金流量利率風險		
- 金融負債	\$ 32,095,612	\$ 25,583,492

敏感度分析

下列敏感度分析係依金融工具於資產負債表日之利率暴險而決定。對於浮動利率負債，其分析方式係假設資產負債表日流通在外之負債金額於整年度皆流通在外。

若利率上升一個百分點，在所有其他變數維持不變之情況下，本公司 107 及 106 年度之稅前淨利分別減少 320,956 仟元及 255,835 仟元。

避險會計

107 年度

本公司之避險策略係以簽訂遠期外匯合約規避特定外幣收支部位 100% 公允價值之匯率暴險，並指定為公允價值避險。遠期外匯合約之公平價值變動調整數係立即認列於損益。

避險工具	幣別	合約金額	到期期間	遠期價格	單行項目	帳面金額		當期評估避險無效性所採用之避險工具公允價值變動
						資產	負債	
公允價值避險								
匯率交換	美金兌	USD 45,000	2019/03/26	NTD 1,373,136	避險之金融	NTD -	NTD 3,244	\$ -
合約	新台幣	NTD 1,376,380			資產			

2. 信用風險

信用風險係指交易對方拖欠合約義務而造成集團財務損失之風險。截至資產負債表日，本公司可能因交易對方未履行義務及本公司提供財務保證造成財務損失之最大信用風險暴險主要係來自於：

(1) 個體資產負債表所認列之金融資產帳面金額。

(2) 本公司提供財務保證所產生之或有負債金額。

本公司採行之政策係僅與信譽卓著之對象進行交易，並於必要情形下取得足額之擔保以減輕因拖欠所產生財務損失之風險。本公司持續監督信用暴險以及交易對方之信用評等，並將總交易金額分散至各信用評等合格之客戶，並透過每年由複核及核准之交易對方信用額度限額控制信用暴險。

為減輕信用風險，本公司管理階層指派專責團隊負責授信額度之決定、授信核准及其他監控程序以確保逾期應收款項之回收已採取適當行動。此外，本公司於資產負債表日會逐一複核應收款項之可回收金額以確保無法回收之應收款項已提列適當減損損失。據此，本公司管理階層認為本公司之信用風險已顯著減少。

3. 流動性風險

本公司係透過管理及維持足夠部位之現金及約當現金以支應集團營運並減輕現金流量波動之影響。本公司管理階層監督銀行融資額度使用狀況並確保借款合同條款之遵循。

(1) 本公司已約定還款期間之非衍生性金融負債預定到期如下：

107年12月31日

	1年	1至2年	2至5年	5年以上	合	計
非衍生金融負債						
浮動利率工具	\$ 12,595,612	\$ 2,433,333	\$ 17,066,667	\$ -	\$	32,095,612
無附息負債	8,312,642	-	-	-		8,312,642
	<u>\$ 20,908,254</u>	<u>\$ 2,433,333</u>	<u>\$ 17,066,667</u>	<u>\$ -</u>		<u>\$ 40,408,254</u>

106年12月31日

	1年	1至2年	2至5年	5年以上	合	計
非衍生金融負債						
浮動利率工具	\$ 4,083,492	\$ 5,166,667	\$ 16,333,333	\$ -	\$	25,583,492
無附息負債	7,804,593	-	-	-		7,804,593
	<u>\$ 11,888,085</u>	<u>\$ 5,166,667</u>	<u>\$ 16,333,333</u>	<u>\$ -</u>		<u>\$ 33,388,085</u>

(2) 本公司已約定交割日之衍生性金融工具預定交割日如下：

107年12月31日

	需求即付或 短於1個月	1至3個月	3個月至1年	1至5年	合	計
淨額交割						
金屬期貨合約	\$ 16,560	\$ 120,738	\$ 4,814	\$ -	\$	142,111
遠期外匯合約	(1,075)	(3,004)	-	-	(4,079)
匯率外匯合約	-	(3,244)	-	-	(3,244)
	<u>\$ 15,485</u>	<u>\$ 114,490</u>	<u>\$ 4,814</u>	<u>\$ -</u>		<u>\$ 134,788</u>

106年12月31日

	需求即付或				合 計
	短於 1 個月	1 至 3 個月	3個月至1年	1至5年	
淨額交割					
金屬期貨合約	(\$ 10,893)	(\$ 34,226)	\$ 11,652	\$ -	(\$ 33,467)
遠期外匯合約	(4,459)	(32,826)	-	-	(37,285)
匯率交換合約	(2,487)	-	-	-	(2,487)
匯率外匯合約	(9,505)	-	-	-	(9,505)
	<u>(\$ 27,344)</u>	<u>(\$ 67,052)</u>	<u>\$ 11,652</u>	<u>\$ -</u>	<u>(\$ 82,744)</u>

(五)金融資產移轉資訊

本公司讓售應收帳款之相關資訊如下：

107 年度

交 易 對 象	本 期 讓 售 金 額	本 期 已 收 現 金 額	截 至 期 末 已 預 支 金 額	已 預 支 金 額 年 利 率 (%)	額 度 (仟 元)
中國信託銀行	<u>\$ 171,014</u>	<u>\$ 181,460</u>	<u>\$ -</u>	<u>-</u>	USD3,000

106 年度

交 易 對 象	本 期 讓 售 金 額	本 期 已 收 現 金 額	截 至 期 末 已 預 支 金 額	已 預 支 金 額 年 利 率 (%)	額 度 (仟 元)
中國信託銀行	<u>\$ 128,351</u>	<u>\$ 148,757</u>	<u>\$ -</u>	<u>-</u>	USD3,000

上述額度可循環使用。

二七、關係人交易

本公司與其他關係人間之交易如下：

(一)關係人名稱及其關係

關 係 人 名 稱	與 本 公 司 之 關 係
華新麗華控股有限公司	子公司
華新電通股份有限公司	子公司
金澄建設股份有限公司	子公司
銘懋工業股份有限公司	子公司
東莞華新電線電纜有限公司	子公司
南京華新有色金屬有限公司	子公司
江陰華新特殊合金材料有限公司	子公司
華新特殊鋼有限公司	子公司
常熟華新特殊鋼有限公司	子公司
BORREGO SOLAR SYSTEMS, INC.	子公司
GREEN LAKE EXCHANGE, LLC.	子公司
華新科技股份有限公司	關聯企業
華東科技股份有限公司	關聯企業
金鑫投資股份有限公司	關聯企業
常州中鋼精密鍛材有限公司	關聯企業
華科采邑股份有限公司	關聯企業
華邦電子股份有限公司	關聯企業
寶德能源科技股份有限公司	實質關係人，自107年4月20日以後為關聯企業

關 係 人 名 稱	與 本 公 司 之 關 係
瀚宇彩晶股份有限公司	實質關係人
廣泰金屬工業股份有限公司	實質關係人
瀚宇博德股份有限公司	實質關係人
信昌電子陶瓷股份有限公司	實質關係人
精成科技股份有限公司	實質關係人
台灣精星科技股份有限公司	實質關係人
好樣本事股份有限公司	實質關係人
新唐科技股份有限公司	實質關係人

(二)銷貨收入

	107年度	106年度
子 公 司	\$ 6,842,298	\$ 4,943,293
關聯企業	1,380	-
其他關係人	999,664	812,293
	<u>\$ 7,843,342</u>	<u>\$ 5,755,586</u>

(三)租賃收入

	107年度	106年度
子 公 司	\$ 240	\$ 240
關聯企業	38,712	27,488
其他關係人	2,823	9,380
	<u>\$ 41,775</u>	<u>\$ 37,108</u>

(四)進 貨

	107年度	106年度
子 公 司	\$ -	\$ 59,915
其他關係人	2,803	848
	<u>\$ 2,803</u>	<u>\$ 60,763</u>

(五)工程承包

	107年度	106年度
子 公 司	<u>\$ 47,694</u>	<u>\$ 57,559</u>

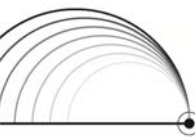
(六)管理費用

	107年度	106年度
子 公 司	\$ 300	\$ 300
關聯企業	10,476	9,722
其他關係人	11,786	11,254
	<u>\$ 22,562</u>	<u>\$ 21,276</u>

係本公司與關係企業集中辦理股務事宜之股務處理費用分攤，帳列「管理及總務費用」減項。

(七)股利收入

	107年度	106年度
其他關係人		
瀚宇彩晶	\$ 118,646	\$ 118,646
瀚宇博德	47,165	35,373
其 他	4,816	9,632
	<u>\$ 170,627</u>	<u>\$ 163,651</u>



(八)應收票據

	107年12月31日	106年12月31日
關聯企業	\$ 547	\$ 594
其他關係人	105	83
	<u>\$ 652</u>	<u>\$ 677</u>

(九)應收帳款

	107年12月31日	106年12月31日
子 公 司	\$ 338,256	\$ 469,721
其他關係人	22,827	11,764
	<u>\$ 361,083</u>	<u>\$ 481,485</u>

(十)應付帳款

	107年12月31日	106年12月31日
子 公 司	\$ 482	\$ 55,394
其他關係人	171	-
	<u>\$ 653</u>	<u>\$ 55,394</u>

(十一)其他應收款

	107年12月31日	106年12月31日
子 公 司	\$ 167	\$ 2,307
關聯企業	14,169	6,966
其他關係人	2,595	2,469
	<u>\$ 16,931</u>	<u>\$ 11,742</u>

(十二)向關係人借款(帳列「其他應付款」項下)

關 係 人 類 別 / 名 稱	107年12月31日	106年12月31日
華新麗華控股有限公司	<u>\$ 2,000,657</u>	<u>\$ 1,784,112</u>

關 係 人 類 別 / 名 稱	107年度	106年度
利息費用		
子 公 司	<u>\$ 37,248</u>	<u>\$ 12,230</u>

本公司向關係人借款之借款利率與市場利率相當。

(十三)其他應付款

	107年12月31日	106年12月31日
子 公 司	<u>\$ -</u>	<u>\$ 1,972</u>

(十四)取得之不動產、廠房及設備

關 係 人 類 別	取 得	價 款
	107年度	106年度
子 公 司	<u>\$ -</u>	<u>\$ 3</u>

(十五)處分不動產、廠房及設備

關 係 人 類 別	107年度		106年度	
	處 分 價 款	處 分 利 益	處 分 價 款	處 分 利 益
關聯企業	<u>\$ 5,500</u>	<u>\$ 5,500</u>	<u>\$ -</u>	<u>\$ -</u>

(十六)背書保證

關 係 人 類 別	107年12月31日	106年12月31日
子 公 司	<u>USD 36,500</u>	<u>USD 36,500</u>



(十七)存入保證金

關 係 人 類 別	107年12月31日	106年12月31日
關聯企業	\$ 8,916	\$ 6,193
其他關係人	417	2,201
	<u>\$ 9,333</u>	<u>\$ 8,394</u>

(十八)對主要管理階層之獎酬

107 及 106 年度，本公司對董事及主要管理階層之薪酬如下：

	107年度	106年度
短期員工福利	\$ 221,741	\$ 190,937
退職後福利	2,867	2,355
	<u>\$ 224,608</u>	<u>\$ 193,292</u>

董事及主要管理階層之薪酬係由薪酬委員會依個人績效及市場趨勢決定之。

二八、質抵押之資產

本公司下列資產業經提供為承包工程之擔保品、進口原物料之關稅擔保：

	107年12月31日	106年12月31日
非流動資產 - 存出保證金	<u>\$ 33,400</u>	<u>\$ 33,400</u>

二九、重大或有負債及未認列之合約承諾

除其他附註所述者外，本公司於資產負債表日有下列重大承諾事項及或有事項：

(一)截至 107 年及 106 年 12 月 31 日止，本公司已在銀行開立尚未使用之信用狀情形如下：

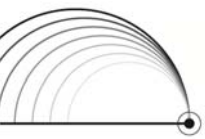
幣 別	信 用 狀 開 立 總 額 (仟 元)	
	107年12月31日	106年12月31日
美 金	USD 48,781	USD 43,533
日 幣	JPY 187,216	JPY 92,480
歐 元	EUR 3,212	EUR 1,206
新 台 幣	TWD 48,486	TWD 24,009

(二)截至 107 年及 106 年 12 月 31 日止，本公司之或有負債包括押標金及履約保證開立保證函金額分別約新台幣 467,314 仟元、美金 10 仟元及新台幣 358,899 仟元；關稅保證函分別約新台幣 587,000 仟元及新台幣 657,000 仟元；關係企業借款背書保證分別為美金 43,500 仟元及美金 36,500 仟元。

(三)本公司 107 年及 106 年 12 月 31 日與 ERAMET 及 MITSUBISHI 等金屬公司簽訂之進口銅板合約案，總價款約分別為美金 36,885 仟元及美金 45,383 仟元，截至 107 年及 106 年 12 月 31 日止尚未到貨且屬不可取消之進貨合約。

三十、具重大影響之外幣資產及負債資訊

以下資訊係按本公司功能性貨幣以外之外幣彙總表達，所揭露之匯率係指該等外幣換算至功能性貨幣之匯率。具重大影響之外幣資產及負債如下：



107年12月31日

單位：各外幣 / 新台幣仟元

	外	幣	匯	率	新	台	幣
<u>金 融 資 產</u>							
<u>貨幣性項目</u>							
美 金	\$	77,915		30.7150	\$	2,393,169	
日 圓		474,920		0.2782		132,123	
歐 元		13,094		35.2000		460,912	
港 幣		2,210		3.9210		8,665	
新 幣		691		22.4800		15,524	
<u>採用權益法之投資</u>							
美 金		49,861		30.7200		1,531,472	
人 民 幣		8,163,773		4.4752		36,534,353	
<u>採用權益法之投資</u>							
印 尼 盾		370,523		0.0021		789	
<u>金 融 負 債</u>							
<u>貨幣性項目</u>							
美 金		97,633		30.7150		2,998,804	
歐 元		1,214		35.2000		42,746	
瑞士法郎		17		31.1850		530	
日 圓		936		0.2782		260	

106年12月31日

單位：各外幣 / 新台幣仟元

	外	幣	匯	率	新	台	幣
<u>金 融 資 產</u>							
<u>貨幣性項目</u>							
美 金	\$	96,258		29.7600	\$	2,864,653	
日 圓		251,777		0.2642		66,520	
歐 元		24,309		35.5700		864,686	
港 幣		4,840		3.8070		18,424	
新 幣		210		22.260		4,679	
<u>採用權益法之投資</u>							
美 金		44,674		29.7600		1,329,487	
人 民 幣		7,002,838		4.55447		31,894,214	
<u>金 融 負 債</u>							
<u>貨幣性項目</u>							
美 金		104,554		29.7600		3,111,525	
歐 元		877		35.5700		31,190	
瑞士法郎		17		31.2450		531	
日 圓		4,962		0.2642		1,311	
<u>採用權益法之投資貸餘</u>							
印 尼 盾		956,932		0.00223		2,134	

本公司於 107 及 106 年度外幣兌換損益已實現及未實現分別為利益 251,457 仟元及利益 35,426 仟元。由



於外幣交易及集團個體之功能性貨幣種類繁多，故無法按各重大影響之外幣別揭露兌換損益。

三一、附註揭露事項

(一)重大交易事項及(二)轉投資事業相關資訊：

編號	項	目	說	明
1	資金貸與他人。			無
2	為他人背書保證。			附表一
3	期末持有有價證券情形。			附表二
4	累積買進或賣出同一有價證券之金額達新台幣 3 億元或實收資本額 20%以上。			附表三
5	取得不動產之金額達新台幣 3 億元或實收資本額 20%以上。			無
6	處分不動產之金額達新台幣 3 億元或實收資本額 20%以上。			無
7	與關係人進、銷貨之金額達新台幣 1 億元或實收資本額 20%以上。			附表四
8	應收關係人款項達新台幣 1 億元或實收資本額 20%以上。			附表五
9	從事衍生工具交易。			詳附註七及十六
10	被投資公司資訊。			詳附表六

(三)大陸投資資訊：

編號	項	目	說	明
1	大陸被投資公司名稱、主要營業項目、實收資本額、投資方式、資金匯出入情形、持股比例、投資損益、期末投資帳面金額、已匯回投資損益及赴大陸地區投資限額。			詳附表七
2	與大陸被投資公司直接或間接經由第三地區所發生下列之重大交易事項，及其價格、付款條件、未實現損益： (1) 進貨金額及百分比與相關應付款項之期末餘額及百分比。 (2) 銷貨金額及百分比與相關應收款項之期末餘額及百分比。 (3) 財產交易金額及其所產生之損益數額。 (4) 票據背書保證或提供擔保品之期末餘額及其目的。 (5) 資金融通之最高餘額、期末餘額、利率區間及當期利息總額。 (6) 其他對當期損益或財務狀況有重大影響之交易事項，如勞務之提供或收受等。			詳附表七

三二、營運部門財務資訊

本公司已於合併財務報告揭露營運部門資訊，本個體財務報告不另行揭露相關資訊。

附表一 華新麗華股份有限公司為他人背書保證：

編號 (註 1)	背書保證者公司名稱	被 背 書 保 證 對 象		對 單 一 企 業 背 書 保 證 限 額 (註 3)	本 期 最 高 背 書 保 證 餘 額
		公 司 名 稱	關 係 (註 2)		
0	華新麗華股份有限公司	Borrego Solar Systems, Inc.	3	NTD 3,148,134 (USD 102,495)	NTD 1,021,515 (USD 33,000)
		Green Lake Exchange, LLC.	3	NTD 1,976,817 (USD 64,360)	NTD 325,028 (USD 10,500)
				NTD 5,124,951	NTD 1,346,543

註 1：本公司及子公司背書保證資訊應分別兩表並於編號欄註明，編號之填寫方法如下：

- (1) 本公司填 0。
- (2) 子公司依公司別由阿拉伯數字 1 開始依序編號。

註 2：背書保證者與被背書保證對象之關係有下列 7 種，標示種類即可：

- (1) 有業務往來之公司。
- (2) 公司直接及間接持有表決權之股份超過 50%之公司。
- (3) 直接及間接對公司持有表決權之股份超過 50%之公司。
- (4) 公司直接及間接持有表決權股份達 90%以上之公司間。
- (5) 基於承攬工程需要之同業間或共同起造人間依合約規定互保之公司。
- (6) 因共同投資關係由全體出資股東依其持股比率對其背書保證之公司。
- (7) 同業間依消費者保護法規範從事預售屋銷售合約之履約保證連帶擔保。

附表二 華新麗華股份有限公司持有有價證券情形：

持 有 之 公 司	有 價 證 券 種 類 及 名 稱	與 有 價 證 券 發 行 人 之 關 係	帳 列 科 目
華新麗華股份有限 公司	股 票		
	瀚宇彩晶股份有限公司	本公司為該公司董事	透過其他綜合損益按公允價值衡量 之金融資產 - 非流動
	瀚宇博德股份有限公司	無	透過其他綜合損益按公允價值衡量 之金融資產 - 非流動
	廣泰金屬工業股份有限 公司	本公司為該公司董事	透過其他綜合損益按公允價值衡量 之金融資產 - 非流動
	壹柒聯合貿易股份有限 公司	本公司為該公司董事	透過其他綜合損益按公允價值衡量 之金融資產 - 非流動
	環宇投資股份有限公司	本公司為該公司董事	透過其他綜合損益按公允價值衡量 之金融資產 - 非流動
	普訊創業投資股份有限 公司	無	透過其他綜合損益按公允價值衡量 之金融資產 - 非流動
	全球創業投資股份有限 公司	無	透過其他綜合損益按公允價值衡量 之金融資產 - 非流動
華寶保種育種股份有限 公司	本公司為該公司監察人	透過其他綜合損益按公允價值衡量 之金融資產 - 非流動	

單位：新台幣仟元 / 美金仟元

期 末 背 書 保 證 餘 額 (註 4)	實 際 動 支 金 額	以 財 產 擔 保 之 背 書 保 證 金 額	累 計 背 書 保 證 金 額 佔 最 近 期 財 務 報 表 淨 值 之 比 率 %	背 書 保 證 最 高 限 額 (註 3)	屬 母 公 司 對 子 公 司 背 書 保 證	屬 子 公 司 對 母 公 司 背 書 保 證	屬 對 大 陸 地 區 背 書 保 證
NTD 1,013,595 (USD 33,000)	NTD 879,678 (USD 28,640)	\$ -	1	NTD77,328,012	是	否	否
NTD 322,508 (USD 10,500)	NTD - (USD -)	-	0		是	否	否
NTD 1,336,103	NTD 879,678						

註 3：依照本公司背書保證管理辦法規定，背書保證之最高限額係不得超過本公司當期財務報表（含合併報表）權益之 100% 為限，對單一企業背書保證之限額，不得超過該被保證公司之權益；惟實質控股超過 2/3 以上之被投資公司，不得超過該企業權益之 2.5 倍加乘本公司之投資比率為限；另海外免稅地註冊 100% 由本公司持有之控股公司得不受前述個別對象限額之限制。

(1) 背書保證最高限額之計算如下：

NTD77,328,012×100%=NTD77,328,012

(2) 對單一企業背書保證之最高限額之計算如下：

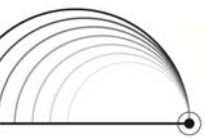
Borrego Solar Systems, Inc. : USD53,966×250%×75.97%=USD102,495

Green Lake Exchange, LLC. : USD25,744×250%×100%=USD64,360

註 4：107 年 12 月 31 日美金兌換新台幣為 1：30.715。

單位：新台幣仟元

期 末	股 數 / 單 位 數	帳 面 金 額	持 股 比 例 %	公 允 價 值	備 註
	237,292,180	\$ 1,670,537	7.34	\$ 1,670,537	
	58,955,639	1,347,136	13.09	1,347,136	
	9,631,802	224,778	9.39	224,778	
	30,000	266	6.67	266	
	5,562,000	44,608	2.93	44,608	
	380,477	5,069	1.91	5,069	
	1,400,000	12,121	1.16	12,121	
	75,000	723	15	723	



附表三 華新麗華股份有限公司累積買進或賣出同一有價證券之金額達新台幣 3 億元或實收資本額 20%以上：

買、賣之公司	有價證券種類及名稱	帳列科目	交易對象	關係	期		初
					股	金	
華新麗華股份有限公司	股票 寶德能源股份有限公司	採用權益法之投資	投入資本	本公司之關聯企業 本公司之子公司	611,025,882 (註 1)	\$ 2,273,016	
	華新特殊鋼控股有限公司	採用權益法之投資	投入資本		405,903,187	8,456,321 (註 5)	

註 1：該公司於 107 年 1 月 19 日辦理減資彌補虧損，減資後股數為 211,403,517 股，原帳列「透過其他綜合損益按公允價值衡量之金融資產」項下。
 註 2：現金增資認股。
 註 3：含本期認列投資損益及未依持股比例認股之權益變動調整數等。
 註 4：依據重大影響力之日之公允價值衡量並認列視同處分損失。
 註 5：期初金額係經 IFRS 9 調整後之金額。

附表四 華新麗華股份有限公司與關係人進、銷貨之金額達新台幣 1 億元或實收資本額 20%以上：

進(銷)貨之公司	交易對象	關係	交		易
			進(銷)貨	金	
華新麗華股份有限公司	南京華新有色金屬有限公司	本公司間接持股 79.51%之子公司	銷 貨	(\$ 1,391,213)	
	東莞華新電線電纜有限公司	本公司間接持股 100%之子公司	銷 貨	(5,155,081)	
	廣泰金屬工業股份有限公司	本公司為該公司董事	銷 貨	(982,705)	
	常熟華新特殊鋼有限公司	本公司間接持股 100%之子公司	銷 貨	(142,303)	
	江陰華新特殊合金材料有限公司	本公司間接持股 100%之子公司	銷 貨	(153,702)	

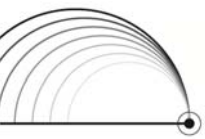


單位：新台幣仟元

	買		入		賣		出		期	末												
	股	數	金	額	股	數	售	價	帳	面	成	本	處	分	損	益	股	數	金	額		
			(註	2)			(註	3)							(註	3)
	59,258,643		\$	592,586	399,622,365		\$	-	\$	421,537	(\$	255,298)	270,662,160		\$	2,444,065						
	82,000,000			2,532,432	(註1) -		-			472,547		-	487,903,187			10,516,206						

單位：新台幣仟元

情	形	交易條件與一般交易不同		應收(付)票據、帳款		備註							
		之情形	及原因	餘	額								
佔總進(銷)貨	授	信	期	單	價	授	信	期	間	餘	額	佔總應收(付)票	據、帳款之比率%
之比率%	間	間	間	價	間	間	間	間	間	間	間	據、帳款之比率%	間
(1)	依當地市場行情訂定·交易條件與一般客戶相類似	類	似	類	似	\$	133,703	1					
(3)	依當地市場行情訂定·交易條件與一般客戶相類似	類	似	類	似		190,945	1					
(1)	依當地市場行情訂定·交易條件與一般客戶相類似	類	似	類	似		22,827	-					
-	依當地市場行情訂定·交易條件與一般客戶相類似	類	似	類	似		13,085	-					
-	依當地市場行情訂定·交易條件與一般客戶相類似	類	似	類	似		49,945	-					



附表五 華新麗華股份有限公司應收關係人款項達新台幣 1 億元或實收資本額 20%以上：

帳 款 項 之 公 司	應 收 公 司	交 易 對 象	關 係	應 收 項 餘 額	人 額
華新麗華股份有限公司		東莞華新電線電纜有限公司	本公司間接持股 100%之子公司	應收帳款 \$	190,945
華新麗華股份有限公司		南京華新有色金屬有限公司	本公司間接持股 79.51%之子公司	應收帳款	133,703

附表六 被投資公司名稱、所在地區.....等相關資訊：

1.本公司具有控制能力或重大影響力之被投資公司資訊：

投資公司名稱	被投資公司名稱	所 在 地 區	主 要 營 業 項 目
華新麗華股份有限公司	華新麗華控股有限公司	Visitra Corporate Services Centre Wickhams Cay II, Road Town, Tortola, VG1110 British Virgin Islands	投資控股
	華新特殊鋼控股有限公司	Visitra Corporate Services Centre Wickhams Cay II, Road Town, Tortola, VG1110 British Virgin Islands	投資控股
	探微科技股份有限公司 Ace Result Global Limited	桃園市楊梅區高山里高獅路 566 號 Visitra Corporate Services Centre Wickhams Cay II, Road Town, Tortola, VG1110 British Virgin Islands	微機電晶圓代工 投資控股
	Energy Pilot Limited	Visitra Corporate Services Centre Wickhams Cay II, Road Town, Tortola, VG1110 British Virgin Islands	投資控股
	Market Pilot Limited	Visitra Corporate Services Centre Wickhams Cay II, Road Town, Tortola, VG1110 British Virgin Islands	投資控股
	銘懋工業股份有限公司	台北市信義區松智路 1 號 25 樓	太陽能發電系統之經營、設計及安裝等
	華拓綠資源股份有限公司 金澄建設股份有限公司	台南市鹽水區八德路 47 號 台北市中山區敬業一路 192 號 5 樓	廢棄物清理、資源回收與水泥製品 投資興建國民住宅、商業大樓出售、出租設計及承辦室內裝修業務
	華新電通股份有限公司 華新力寶工業公司	台北市信義區松智路 1 號 25 樓 JI. MH. Thamrin Blok A1-1, Delta Silicon Industrial Park, Lippo Cikarang, Bekasi, Indonesia	機電工程、通訊工程、電力工程 銅線線材

(接次頁)

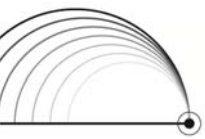


單位：新台幣仟元

週轉率	逾期應收關係人款項		應收關係人後額	提列備抵
	金額	處理方式		
17.08	\$ -	-	\$ 157,139	\$ -
20.42	-	-	98,605	-

單位：新台幣仟元

原始投資金額	期末持有				被投資公司本期損益	本期認列之投資損益	備註
	本期期末	去年年底	股數	比率%			
\$ 12,062,611	\$ 12,062,611	391,147,848	100.00	\$ 20,433,169	\$ 295,431	\$ 296,925	
18,726,095	16,193,663	487,903,187	100.00	10,516,206	376,091	376,091	
750,000	750,000	2,100,000	100.00	9,283	56	56	
1,587,416	1,587,416	44,739,988	100.00	361,575	(208,611)	(208,611)	
562,829	562,829	20,670,001	100.00	809,173	39,632	39,632	
3,799,884	3,799,884	127,000,000	100.00	64,056	(26)	(26)	
180,368	180,368	26,565,000	100.00	323,733	33,823	33,669	
10,000	-	1,000,000	100.00	9,996	(4)	(4)	
611,687	611,687	343,799,633	99.22	6,025,254	1,992,942	1,977,397	
66,406	66,406	9,491,461	98.87	144,890	10,740	10,618	
481,663	481,663	10,500	70.00	729,211	164,213	117,666	



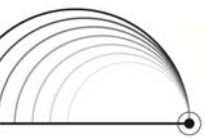
(承前頁)

投資公司名稱	被投資公司名稱	所 在 地 區	主 要 營 業 項 目
	PT. Walsin Lippo Kabel	Jl. Jati 3 Blok J7/5, Newton Techno Park, Serang, Cikarang Selatan, Bekasi, Jawa Barat	電力電纜
	Joint Success Enterprises Limited	Vistra Corporate Services Centre Wickhams Cay II, Road Town, Tortola, VG1110 British Virgin Islands	投資控股
	金鑫投資股份有限公司	台北市信義區松智路 1 號 26 樓	一般投資業務
	華科采邑股份有限公司	台北市信義區松智路 1 號 24 樓	投資控股及集團企業之管理服務
	漢友創業投資股份有限公司	台北市大安區敦化南路二段 76 號 4 樓	從事創業投資業務、提供企劃、諮詢、參與經營及管理、及其他經政府核准辦理之業務。
	華邦電子股份有限公司	台中市大雅區科雅一路 8 號	積體電路、各種半導體零組件及其他系統產品之研究開發生產及銷售。
	華東科技股份有限公司	高雄市高雄加工出口區北一路 18 號	半導體之製造、銷售及測試業務
	華新科技股份有限公司	台北市信義區松智路 1 號 24 樓	生產陶瓷電阻及積層電容，並投入多項新產品之研究開發，如晶片電阻、氧化鋅電阻及負溫度熱敏電阻等。
	寶德能源科技股份有限公司	台北市松山區復興北路 337 號 13 樓	基本化學工業及能源技術服務業

註：本公司持有寶德能源科技股份有限公司股份原帳列「透過其他綜合損益按公允價值衡量之金融資產」項下。



	原始投資金額		期末持有			被投資公司 本期損益	本期認列之 投資損益	備註
	本期期末	去年年底	股數	比率%	帳面金額			
	\$ 11,656	\$ 11,656	1,050,000	70.00	\$ 789	\$ 4,039	\$ 2,827	
	1,164,273	1,164,273	36,058,184	49.05	4,917,029	3,887,381	1,925,735	
	2,237,969	2,237,969	179,468,270	37.00	3,418,941	607,288	224,696	
	416,849	416,849	47,114,093	33.97	772,206	67,884	22,657	
	257,860	257,860	26,670,699	26.67	187,535	(18,336)	(4,890)	
	7,429,920	7,429,920	883,848,423	22.21	13,915,961	7,446,496	1,653,867	
	1,185,854	1,185,854	109,628,376	20.83	2,270,771	408,562	84,737	
	1,649,039	1,649,039	88,902,325	18.30	6,400,352	19,704,564	3,614,658	
	2,706,622	2,422,628 (註)	270,662,160	20.53	2,444,065	(1,565,744)	(251,743)	

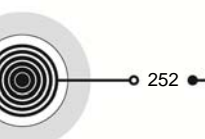


附表七 大陸轉投資事業資訊之彙總揭露：

1.本公司大陸被投資公司名稱、主要營業項目、實收資本額、投資方式、資金匯出入情形、持股比例、投資損益、投資帳面價值、已匯回投資損益及赴大陸地區投資限額：

大陸被投資公司名稱	主要營業項目	實收資本額	投資方式 (註1)	本 期 期 初 自 台 灣 匯 出 累 積 投 資 金 額	本 期 匯 出 或 匯 出
江陰華新鋼纜有限公司	鋼 纜	\$ 614,300 (USD 20,000)	(二)	\$ 460,725 (USD 15,000) (註2)	\$ - -
上海華新麗華電力電纜有限公司	電力電纜	479,983 (USD 15,627)	(二)	459,374 (USD 14,956) (註3)	- -
杭州華新電力線纜有限公司	電力電纜	4,978,287 (USD 162,080)	(二)	3,041,092 (USD 99,010) (註4)	- -
華新(中國)投資有限公司	投 資	2,414,199 (USD 78,600)	(二)	2,414,199 (USD 78,600) (註5)	- -
常熟華新特殊鋼有限公司	特殊鋼管	2,979,355 (USD 97,000)	(二)	2,979,355 (USD 97,000) (註6)	- -
上海白鶴華新麗華特殊鋼製品有限公司	不銹鋼材料	522,155 (USD 17,000) (註7)	(二)	1,197,885 (USD 39,000) (註8)	- -
東莞華新電線電纜有限公司	裸銅纜、裸銅線	798,590 (USD 26,000)	(二)	798,590 (USD 26,000) (註9)	- -
南京華新有色金屬有限公司	銅 合 金	2,494,058 (USD 81,200) (註10)	(二)	1,923,035 (USD 62,609) (註11)	- -
江陰華新特殊合金材料有限公司	冷軋不銹鋼及扁軋製品	1,505,035 (USD 49,000)	(二)	1,505,035 (USD 49,000) (註12)	- -
西安華新金屬製品有限公司	特殊鋼中厚板之研發、生產、銷售	307,150 (USD 10,000)	(二)	307,150 (USD 10,000)	- -
煙台華新不銹鋼有限公司	電子元器件專用材料、新型合金材料製造及銷售	7,281,461 (USD 237,065) (註13)	(二)	1,011,342 (USD 32,927)	2,518,630 (USD82,000)
華新麗華(常州)投資有限公司	貿易及投資	1,505,035 (USD 49,000)	(二)	1,505,035 (USD 49,000)	- -
常州中鋼精密鍛材有限公司	鈦、鎳合金、特殊合金工模具鋼及有色鍛材等相關產品	1,339,174 (USD 43,600)	(二)	401,752 (USD 13,080)	- -
西安華新聯合科技有限有限公司	光電及電子材料、元器件	3,068,429 (USD 99,900)	(二)	3,070,210 (USD 99,958)	- -
南京華新世博展覽有限公司	展覽展示、會務服務	13,484 (USD 439)	(二)	8,139 (USD 265)	- -
南京台灣名品城管理有限公司	企業、物業管理,各類廣告信息諮詢	30,715 (USD 1,000)	(二)	30,715 (USD 1,000)	- -
西安綠晶科技有限公司	太陽能硅片、電池片及模組	1,388,318 (USD 45,200)	(三)	614,300 (USD 20,000)	- -
陝西天宏硅材料有限責任公司	多晶矽	5,370,216 (RMB 1,200,000)	(二)	- (USD -)	- -

(接次頁)



單位：新台幣仟元 / 美金仟元 / 人民幣仟元

收回投資金額	本期	期末	自	被投資公司	本公司直接	本期認列投資	期末投資	截至本期止已
收回	投資金額	投資金額	累積金額	本期損益	之持股比例%			投資收益
\$ -	\$ 460,725	(\$ 3,223)			75.00	(\$ 2,417)	\$ 639,987	無
-	(USD 15,000)							
-	(註2)							
-	459,374	76,954			95.71	73,654	1,043,460	無
-	(USD 14,956)							
-	(註3)							
-	3,041,092	(851,260)			38.93	(331,406)	678,090	無
-	(USD 99,010)							
-	(註4)							
-	2,414,199	(501,838)			100.00	(501,838)	4,093,470	無
-	(USD 78,600)							
-	(註5)							
-	2,979,355	(336,113)			100.00	(336,113)	515,984	無
-	(USD 97,000)							
-	(註6)							
-	1,197,885	89,049			100.00	89,049	(609,674)	無
-	(USD 39,000)							
-	(註8)							
-	798,590	107,306			100.00	107,306	1,516,025	無
-	(USD 26,000)							
-	(註9)							
-	1,923,035	213,252			79.51	169,549	3,540,758	無
-	(USD 62,609)							
-	(註11)							
-	1,505,035	(144,884)			100.00	(144,884)	1,453,599	無
-	(USD 49,000)							
-	(註12)							
-	307,150	302,671			100.00	302,671	(678,282)	無
-	(USD 10,000)							
-	3,529,972	32,036			100.00	32,036	2,493,163	無
-	(USD 114,927)							
-	1,505,035	44,000			100.00	44,000	1,519,259	無
-	(USD 49,000)							
-	401,752	94,561			30.00	28,368	352,233	\$ 937,422
-	(USD 13,080)							
-	3,070,210	(769)			100.00	(769)	49,285	無
-	(USD 99,958)							
-	8,139	(1,088)			60.00	(655)	(407)	無
-	(USD 265)							
-	30,715	116,929			100.00	116,929	(517,188)	無
-	(USD 1,000)							
-	614,300	(24,340)			100.00	(24,340)	685,340	無
-	(USD 20,000)							
-	-	(353,812)			19.00	-	633,028	無
-	(USD -)						(註14)	

(承前頁)

大陸被投資公司名稱	主要營業項目	實收資本額	投資方式 (註 1)	本期	期初	自	本期	匯出或
				台灣	匯出	累積	匯	出
				投資	金額	金額	出	出
西安華新光電有限公司	發光二極管、微投影機、太陽能電池組件	\$ 4,607 (USD 150)	(二)	\$ 4,607 (USD 150)	4,607 (USD 150)	-	\$ -	-
江蘇台灣名品城開發有限公司	南京台灣名品城開發項目及經營管理	44,752 (RMB 10,000)	(二)	9,337 (USD 304)	9,337 (USD 304)	-	-	-
陝西電子信息集團光電科技有限公司(註 16)	通信電子設備及電子元件材料	696,329 (RMB 155,598)	(二)	-	-	-	-	-
華新(南京)置業開發有限公司	大樓及工業廠房興建及租售等	1,680,618 (RMB 375,542)	(二)	1,680,618 (RMB 375,542)	1,680,618 (RMB 375,542)	-	-	-
南京華新物業管理有限公司	物業管理、企業管理諮詢及房屋租賃等	4,475 (RMB 1,000)	(二)	-	-	-	-	-
好樣華采南京文化藝術有限公司	組織文化藝術交流等相關業務	4,028 (RMB 900)	(二)	-	-	-	-	-
好樣聚落南京商業管理有限公司	商業管理、食品銷售、餐飲服務及其他日用百貨等產品銷售	4,475 (RMB 1,000)	(二)	-	-	-	-	-

2. 本公司赴大陸地區投資限額：

本期期末累計自台灣匯出赴大陸地區投資金額	經濟部投審會核准投資金額	依經濟部投審會規定赴大陸地區投資限額
NT\$ 25,368,317 仟元 (US\$ 825,926 仟元)	NT\$ 25,168,977 仟元 (US\$ 819,436 仟元)	不適用(註 18)

註 1：投資方式區分為下列三種，標示種類如下：

- (一)直接赴大陸地區從事投資。
- (二)透過第三地區公司再投資大陸公司。
- (三)其他方式。

註 2：包含透過華新(中國)投資有限公司之投資 USD4,500 仟元。

註 3：包含透過華新(中國)投資有限公司之投資 USD7,929 仟元。

註 4：包含透過華新(中國)投資有限公司之投資 USD2,800 仟元及其受配東莞華新電線電纜有限公司、江陰華新鋼纜有限公司、上海華新麗華電力電纜有限公司及杭州華新電力線纜有限公司股利 USD22,730 仟元投資。

註 5：包含華新(中國)投資有限公司應付華新麗華控股有限公司之款項轉增資 USD28,600 仟元。

註 6：包含透過華新特殊鋼有限公司之投資 USD8,000 仟元及其受配常熟華新特殊鋼有限公司及上海白鶴華新麗華特殊鋼製品有限公司股利 USD42,000 仟元投資。

註 7：係含減資彌補虧損 USD22,000 仟元。

註 8：包含透過華新(中國)投資有限公司之投資 USD4,800 仟元。

註 9：係透過華新(中國)投資有限公司之投資。

3. 本公司與大陸投資公司直接或間接經由第三地區事業所發生之重大交易事項：

關係人名稱	本公司與關係人之關係	交易類型	金額	估進、銷貨科目百分比%
南京華新有色金屬有限公司	本公司間接持股 79.51%之子公司	銷貨	(\$ 1,391,213)	2
東莞華新電線電纜有限公司	本公司間接持股 100%之子公司	"	(5,155,081)	6
常熟華新特殊鋼有限公司	"	"	(142,303)	-
江陰華新特殊合金材料有限公司	"	"	(153,702)	-

單位：新台幣仟元 / 美金仟元 / 人民幣仟元

收回投資金額	本期期末自 台灣匯出累積 投資金額	被投資公司 本期損益	本公司直接 或間接投資 之持股比例%	本期認列投資 損益 (註 17)	期末投資 帳面價值	截至本期止已 匯回台灣之 投資收益
\$ -	\$ 4,607	(\$ 1,016)	100.00	(\$ 1,016)	(\$ 132,154)	無
-	(USD 150)	683	20.00	137	9,268	無
-	9,337	16,828	6.02	-	48,954	無
-	(USD 304)	3,851,144	99.60	3,835,841	9,033,809	無
-	-	587	99.60	583	(4,569)	無
-	(RMB -)	(68)	99.60	(64)	4,015	無
-	1,680,618	442	99.60	(442)	4,092	無
-	(RMB 375,542)					
-	(註 15)					
-	-					
-	(RMB -)					
-	-					
-	(RMB -)					
-	-					
-	(RMB -)					

註 10：含資產重估增值 USD3,500 仟元。

註 11：包含以華貴國際有限公司受配南京華新光電股份有限公司股利 USD43,521 仟元投資及華新 (中國) 投資有限公司受配江陰華新鋼纜有限公司股利 USD300 仟元投資。

註 12：係透過華新 (中國) 投資有限公司之投資 USD4,500 仟元及以華新 (中國) 投資有限公司之自有資金投資 USD4,500 仟元。

註 13：包含以上海白鶴華新麗華特殊鋼製品有限公司、常州武進大眾鋼鐵有限公司及常熟華新特殊鋼有限公司之自有資金投資 RMB 578,796 仟元及透過常州武進大眾鋼鐵有限公司之投資 RMB3,750 仟元。另再與煙台黃海鋼鐵有限公司、煙台大眾資源再生有限公司合併後之投資 USD32,927 仟元。

註 14：係以西安綠晶科技有限公司之自有資金投資 RMB228,000 仟元及公允價值調整。

註 15：係透過子公司 Joint Success Enterprises Limited 歷年經核准投資相關之金額。

註 16：自陝西光電科技有限公司更名為陝西電子信息集團光電科技有限公司。

註 17：除另予註明美金 (USD)、人民幣 (RMB) 外，餘皆為新台幣。

註 18：107 年 12 月 31 日美金、人民幣兌換新台幣分別為 1：30.715、1：4.47518；107 年 1 月 1 日至 12 月 31 日美金、人民幣兌換新台幣之平均匯率分別為 1：30.149、1：4.5519。

註 19：本期認列投資損益基礎為經與中華民國會計師事務所所有合作關係之國際性會計師事務所核閱之財務報告。

註 20：赴大陸地區投資限額：

本公司已取得經濟部工業局核准之營運總部證明文件，不受「在大陸地區從事投資或技術合作審查原則」規定之限制。

單位：新台幣仟元

交易條件	價格付款條件	與一般交易之比較	應收 (付) 票據、帳款 餘額	百分比 %	未實現損 (益)
依當地市場行情訂定，交易條件與一般客戶相類似	依當地市場行情訂定，交易條件與一般客戶相類似	類似	\$ 133,703	4	\$ -
"	"	"	190,945	6	-
"	"	"	13,085	-	(8,488)
"	"	"	49,945	2	(3,447)

六、公司及其關係企業最近年度及截至年報刊印日止，如有發生財務週轉困難情事，應列明其對本公司財務狀況之影響：無

柒 財務狀況及財務績效之檢討分析與風險事項

一、財務狀況

單位：新台幣仟元

項 目	年 度	106 年	107 年	差 異	
				增(減)金額	變動比例%
流 動 資 產		63,652,434	58,726,913	(4,925,521)	(7.74)
不動產、廠房及設備		20,984,890	25,083,436	4,098,546	19.53
無 形 資 產		169,726	164,451	(5,275)	(3.11)
其 他 資 產		45,443,695	48,679,310	3,235,615	7.12
資 產 總 額		130,250,745	132,654,110	2,403,365	1.85
流 動 負 債		34,618,169	32,146,970	(2,471,199)	(7.14)
非 流 動 負 債		23,352,320	21,242,797	(2,109,523)	(9.03)
負 債 總 額		57,970,489	53,389,767	(4,580,722)	(7.90)
股 本		33,660,002	33,260,002	(400,000)	(1.19)
資 本 公 積		15,854,392	15,966,420	112,028	0.71
保 留 盈 餘		19,234,380	32,144,727	12,910,347	67.12

註：最近二年度資產、負債及股東權益發生重大變動項目（前後期變動達百分之二十以上，且變動金額達新台幣一千萬元者）之主要原因及其影響及未來因應計畫：

- 原因：
 - (1)保留盈餘較 106 年度增加，主要係本期獲利增加所致。
 - (2)影響：無。
 - (3)未來因應計畫：繼續強化管理營運資金及資產負債結構。

二、財務績效

單位：新台幣仟元

項 目	年 度	106 年	107 年	差 異													
				增(減)金額	變動比例%												
營 業 收 入		167,792,585	190,915,137	23,122,552	13.78												
營 業 成 本		155,787,754	174,979,772	19,192,018	12.32												
營 業 毛 利		12,004,831	15,935,365	3,930,534	32.74												
營 業 費 用		4,109,186	4,909,156	799,970	19.47												
營 業 利 益		7,895,645	11,026,209	3,130,564	39.65												
營業外收入及支出		1,498,803	5,644,765	4,145,962	276.62												
稅 前 淨 利		9,394,448	16,670,974	7,276,526	77.46												
所 得 稅 費 用		2,700,435	4,711,687	2,011,252	74.48												
本 期 淨 利		6,694,013	11,959,287	5,265,274	78.66												
<p>一、最近二年度增減比例變動分析說明（增減變動達百分之二十以上者）</p> <p>1.107年營業毛利較去年增加39億，主要係因商貿地產部門107年完成AB一期及D地塊二期交屋認列獲利。</p> <p>2.107年營業外收支較106年大幅增加，主係受惠於華新科107年度獲利創新高之影響，其餘轉投資獲利穩定。</p> <p>3.107年所得稅費用較106年增加20億元，主係107年營業利益增加所致。</p> <p>二、公司主要營業內容改變之原因：無。</p> <p>三、預期未來一年度銷售數量及其依據與預期銷售數量得以持續成長或衰退之主要影響因素：</p> <p>1.預期未來一年度銷售數量：</p> <p>108年主要產品的預估銷量(單位：公噸)</p> <table border="1" style="margin-left: 40px;"> <tbody> <tr> <td>裸銅線</td> <td>554,000</td> </tr> <tr> <td>電線電纜</td> <td>44,411</td> </tr> <tr> <td>鋼絞線</td> <td>109,115</td> </tr> <tr> <td>不銹鋼條棒</td> <td>541,380</td> </tr> <tr> <td>不銹鋼鋼捲</td> <td>354,000</td> </tr> <tr> <td>無縫鋼管</td> <td>11,556</td> </tr> </tbody> </table> <p>2.預期未來一年度銷售數量之依據及對公司未來財務業務之可能影響及因應計畫： 參閱本年報伍-營運概況的內容說明。</p>						裸銅線	554,000	電線電纜	44,411	鋼絞線	109,115	不銹鋼條棒	541,380	不銹鋼鋼捲	354,000	無縫鋼管	11,556
裸銅線	554,000																
電線電纜	44,411																
鋼絞線	109,115																
不銹鋼條棒	541,380																
不銹鋼鋼捲	354,000																
無縫鋼管	11,556																

三、現金流量

(一)本年度現金流量變動情形分析：

單位：新台幣仟元

期初現金 餘額	全年來自營業活 動淨現金流量	全年來自投資活 動淨現金流量	全年來自籌資活 動淨現金流量	匯率變動 影響數	現金剩餘 (不足)數額	備註
10,952,691	3,019,281	(6,669,725)	2,297,836	(193,929)	9,406,154	
本期現金流量變動情形分析：						
1.營運活動現金流入 3,019,281 仟元，主要係本期獲利所致。						
2.投資活動現金流出 6,669,725 仟元，主要係購置不動產、廠房及設備增加所致。						
3.籌資活動現金流入 2,297,836 仟元，主要係借款償還及舉借所致。						
4.全年淨流出 1,546,537 仟元，期末現金餘額 9,406,154 仟元。						

(二)現金不足額之補救措施及流動性分析：不適用。

(三)未來一年現金流動性分析：

單位：新台幣仟元

期初現金 餘額	全年來自營業活 動淨現金流量	全年來自投資活 動淨現金流量	全年來自籌資活 動淨現金流量	匯率變動 影響數	現金剩餘 (不足)數額	備註
9,406,154	10,386,534	(8,648,935)	(5,448,865)	0	5,694,888	
現金流量變動情形分析：						
1.營業活動現金流入，主係本業預估獲利流入及預估降低庫存數。						
2.投資活動現金流出，主係策略專案投資項目，不銹鋼新增資本支出與例行性設備汰舊換新，及南京置業 AB 二期建構成本投入等。						
3.籌資活動現金流出，主係預估償還借款，發放股利等。						

四、最近年度重大資本支出對財務業務之影響：

(一)重大資本支出之運用情形及資金來源：

單位：新台幣百萬元

計劃項目	資金來源	實際或預計 完工日期	投資額	實際或預定資金運用情形					
				103 年	104 年	105 年	106 年	107 年	108 年
不銹鋼熱軋鋼捲 廠新增資本支出	營運資金	105 年 12 月	2,088	146	293	1,460	96	73	19
冷軋前製程設備	營運資金	107 年 6 月	1,326			95	311	793	127
鹽水購置土地案	營運資金	108 年 4 月	913						913

(二)預期可產生收益：

擴充鋼捲產品組合與產能，因應日後板類市場需求。

五、最近年度轉投資政策、其獲利或虧損之主要原因、改善計劃及未來一年投資計劃：

(一)最近年度轉投資政策及獲利或虧損情形：

- 1.合併公司現有轉投資範圍主要為 DRAM、面板、被動原件等產業。
- 2.合併公司 107 年度認列採權益法之關聯企業利益約新台幣 50.5 億元，主要來自於認列華邦電子及華新科技等公司之利益。

(二)獲利主要原因：

因所屬產業整體市況回溫，採權益法認列之關聯企業獲利較 106 年度佳。

(三)未來一年投資計畫：

持續聚焦核心事業之上下游整合，並審慎評估投資計劃。

六、風險事項應分析評估最近年度及截至年報刊印日止之下列事項：

(一)利率、匯率變動、通貨膨脹情形對公司損益之影響及未來因應措施。

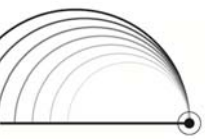
影響項目	影響	因應措施
利率變動	107 年淨利息費用(利息費用減利息收入)約為新台幣 3.29 億元。	公司會依據年度預算資金需求時點取得較該時點市場便宜之資金，且利用市場工具(例如利率交換合約等)對長期資金需求鎖定利率成本。
匯率變動	107 年匯兌利益約為新台幣 3.31 億元。(含外匯衍生性商品交易損益)	公司針對外幣部位將利用市場工具(例如遠期外匯合約等)進行避險。
通貨膨脹	公司營業產品非為一般民生消費性產品，因此通貨膨脹對公司並無具體影響。	無

(二)從事高風險、高槓桿投資、資金貸與他人、背書保證及衍生性商品交易之政策、獲利或虧損之主要原因及未來因應措施。

項目	政策	獲利或虧損主要原因	未來因應措施
高風險、高槓桿投資	公司不從事高風險、高槓桿投資操作。	無	無
資金貸與他人	依公司「資金貸與他人管理辦法」執行	無	無
背書保證	依公司「背書保證管理辦法」執行	無	無
衍生性商品交易	本公司從事衍生性商品主要以營運及投資活動相關(外匯、非鐵金屬)之避險性交易為主，非鐵金屬為因應原物料價格波動之特性，得於授權部位及風險管控下進行非避險交易。其授權依公司「衍生性商品交易處理程序」辦理。	無	無

(三)未來研發計畫及預計投入之研發費用：各事業群之研發計劃已於營運概況中之業務內容陳述說明，風險屬低度，請參閱本年報「營運概況、壹 業務內容(三)技術及研發概況」。

(四)國內外重要政策及法律變動對公司財務業務之影響及因應措施：無



(五)科技改變及產業變化對公司財務業務之影響及因應措施：

全球資訊安全風險有增無減，世界經濟論壇已連續多年將「數據詐騙或竊盜」及「網路攻擊」列入全球十大風險。國內產業近年亦發生多起重大資安事件，除造成財務與產能損失之外，也衝擊企業聲譽。如何有效管控風險，避免資訊洩漏與網路癱瘓，已成為企業無可迴避的課題。

有鑑於此，華新麗華於 106 年成立資訊安全專責單位，負責規劃、協調與執行資訊安全措施。107 年除提升資訊安全管理機制、導入資安系統、強化資料保護與網路監控之外，並參與經濟部工業局推動的資訊安全檢測診斷服務來評估與改善端點、伺服器與網路設備的保護能力。此外也在第一屆第十四次審計委員會報告三年資訊安全執行計畫，目標為提高網路可視度、降低曝險與建立資安事件快速反應的能力。未來仍將持續厚植華新麗華資訊資產保護能力，以因應工業 4.0 全面數位化所帶來的挑戰。

(六)企業形象改變對企業危機管理之影響及因應措施：無

(七)進行併購之預期效益及可能風險及因應措施：無

(八)擴充廠房之預期效益及可能風險及因應措施：華新與集團公司之廠房擴充皆經過審慎的評估過程，重大資本支出亦需提報董事會審議，已考量投資效益與可能風險。

(九)進貨或銷貨集中所面臨之風險及因應措施：無

(十)董事或持股超過百分之十之大股東，股權之大量移轉或更換對公司之影響、風險及因應措施：無。

(十一)經營權之改變對公司之影響、風險及因應措施：無

(十二)最近年度及截至年報刊印日止，公司及公司董事、總經理已判決確定或尚在繫屬中之重大訴訟、非訟或行政爭訟事件：無

(十三)其他重要風險及因應措施：

1.本公司之關鍵績效指標：

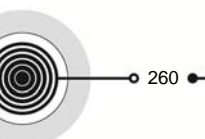
(1)財務指標：企業財務結構之最適化及銀行融資合約限制之控管

比率	公式	目標 KPI	107 年度	106 年度
負債淨值比率	淨負債(總負債-現金及約當現金) / 有形淨值	<=120%	55.61%	66.83%
流動比率	流動資產 / 流動負債	>=100%	182.68%	183.87%
利息保障倍數	(稅前損益+折舊+攤銷+利息費用)/利息費用	>=150%	2,795.11%	2,280.61%
有形淨值	股東權益-無形資產	>=新台幣 500 億元	791 億元	721 億元

(2)績效指標：股東權益報酬率，未計利息、稅項、折舊及攤銷前的利潤

比率	公式	107 年	106 年
權益報酬率	稅後損益 / 平均權益總額	15.78%	9.73%
未計利息、稅項、折舊及攤銷前的利潤	息稅前利潤+折舊攤銷	新台幣 19,123 百萬元	新台幣 11,699 百萬元

七、其他重大事項：無

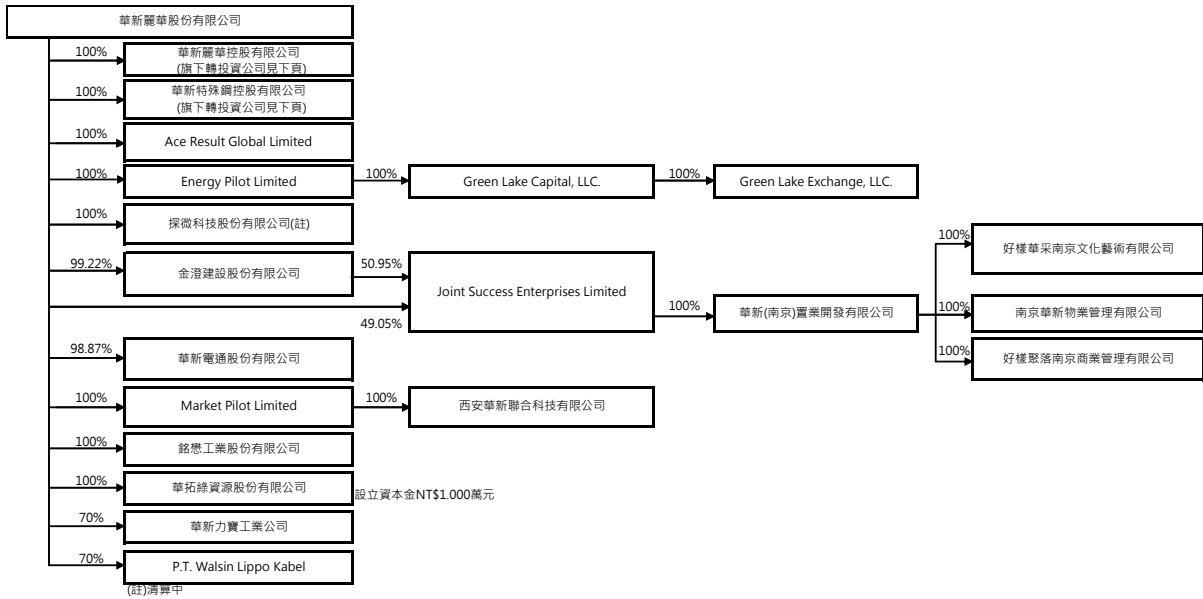


捌 特別記載事項

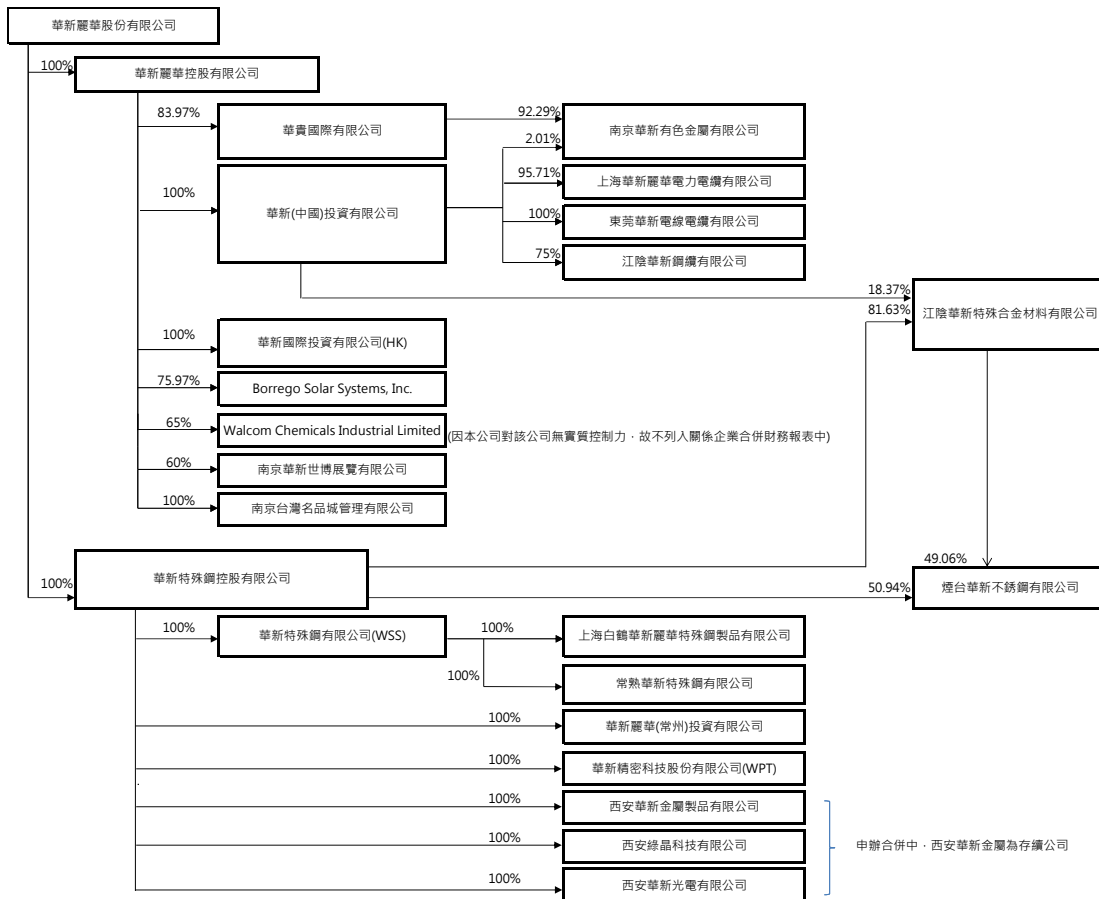
一、關係企業相關資料

(一)關係企業

1. 華新麗華股份有限公司之關係企業圖(107/12/31)



2. 華新麗華控股有限公司及華新特殊鋼控股有限公司之關係企業圖(107/12/31)



(二)各關係企業基本資料

單位：新台幣仟元 / 外幣仟元

企業名稱	設立日期	地 址	實收資本額	主要營業或生產項目
華新麗華控股有限公司	1992/07/15	Vistra Corporate Services Centre Wickhams Cay II, Road Town, Tortola, VG1110 British Virgin Islands	USD 391,148	投資控股
華貴國際有限公司	1993/03/04	Vistra Corporate Services Centre Wickhams Cay II, Road Town, Tortola, VG1110 British Virgin Islands	USD 20,172	投資
南京華新有色金屬有限公司	2004/12/27	江蘇省南京市南京經濟技術開發區恆競路 59 號	RMB 620,827	銅合金、銅條電線電纜
華新(中國)投資有限公司	1995/11/02	上海市延安西路 2299 號世貿商城塔樓 28F 2804 室	USD 78,600	投資控股
上海華新麗華電力電纜有限公司	1995/03/21	上海市嘉定區南翔鎮瀏翔路 1128 號	USD 15,627	電力電纜
東莞華新電線電纜有限公司	2000/01/26	廣東省東莞市大朗鎮西牛陵工業區	USD 26,000	裸銅線、纜
江陰華新鋼纜有限公司	1992/12/16	江蘇省江陰市濱江西路 679 號	USD 20,000	鋼絞線、鋼絲、鍍鋅鋼絲
華新國際投資有限公司	1993/12/02	Unit 9-15, 22/F, Millennium City, 378Kwun Tong Road, Kwun Tong, Kooloon, Hong Kong	HKD 0.002	投 資
Borrego Solar Systems, Inc.	2002/03/01	6210 Lake Shore Drive San Diego, CA 92119, USA	USD 14,571	太陽能板電力系統組裝
Walcom Chemicals Industrial Limited	1988/12/29	Unit 714, 7/F, Miramar Tower, 1-23 Kimberley Road, Tsimshatsui, Kowloon, Hong Kong	HKD 500	貿易
南京華新世博展覽有限公司	2009/05/06	江蘇省南京市燕山路 199 號	RMB 3,000	展覽展示、會場設計、施工及商務服務等
南京台灣名品城管理有限公司	2010/04/14	江蘇省南京市河西大街 230 號	USD 1,000	企業管理、物業管理、營銷策劃、各類廣告信息諮詢；市場設施租賃及市場經營管理；電子、機械、農副產品、紡織品、工藝品的進出口、佣金代理(拍賣除外)
華新特殊鋼控股有限公司	1992/08/25	Vistra Corporate Services Centre Wickhams Cay II, Road Town, Tortola, VG1110 British Virgin Islands	USD 487,903	投資控股
華新特殊鋼有限公司	1997/08/07	Vistra Corporate Services Centre Wickhams Cay II, Road Town, Tortola, VG1110 British Virgin Islands	USD 101,400	貿易及投資
上海白鶴華新麗華特殊鋼製品有限公司	1997/08/08	上海市青浦區白鶴鎮外青松公路 2402 號	USD 17,000	加工生產不銹鋼法蘭及配件、彎頭、三通及各類接頭、閥門配件、定尺棒材、精密直棒、線材及管類製品
常熟華新特殊鋼有限公司	1997/12/24	江蘇省常熟市海虞鎮海陽路 2 號	USD 97,000	生產銷售特殊鋼管、棒、絲、不銹鋼製管、建築家用五金及暖氣設備

企業名稱	設立日期	地 址	實收資本額	主要營業或生產項目
煙台華新不銹鋼有限公司	2007/03/19	山東省煙台經濟技術開發區五指山路 2 號	USD 237,065	研製、生產新型合金材料、碳素鋼、合金鋼、不銹鋼、鋼胚、各類鋼材及鋼鐵製品。銷售公司自產產品；從事新型合金材料、碳素鋼、合金鋼、不銹鋼、鋼胚、各類鋼材及鋼鐵製品的批發業務；從事鋼鐵製品及相關技術進出口。從事廢舊物資的回收、批發業務
華新麗華(常州)投資有限公司	2013/12/16	江蘇武進經濟開發區龍騰路 2 號 6 號樓	USD 49,000	投資控股
江陰華新特殊合金材料有限公司	2005/03/10	江蘇省江陰市濱江西路 677 號	USD 49,000	冷軋不銹鋼及扁軋製品
華新精密科技股份有限公司	2000/03/15	2115-1, Kawasan Perindustrian air Keroh, Fasaiv, Air Keroh, 75450 Melaka, Malaysia	USD 8,470	不銹鋼壓延薄片
西安華新金屬製品有限公司(註 1)	2008/06/20	陝西省西安市高新區錦業一路 29 號龍旗科技園區 A 座 1 層 105 室	USD 10,000	特殊鋼中厚板的研發、生產、銷售本公司自產產品。
西安綠晶科技有限公司(註 1)	2007/08/08	陝西省西安市高新區錦業一路 29 號龍旗科技園區 A 座 1 層 105 室	USD 45,200	高檔微加工、微波材料開發、節能裝置與射頻組件產品的設計、生產、多晶硅的研發、生產、太陽能硅片、電池片及模組的開發、生產、太陽能高科技系統及其部件的設計、生產、安裝及其服務、銷售本公司自產產品。發光二極體模組與零配件及其相關產品的進出口、批發、提供與上述業務相關的技術服務、技術諮詢及售後服務。
西安華新光電有限公司(註 1)	2010/12/17	陝西省西安市高新區錦業一路 29 號龍旗科技園區 A 座 1 層 105 室	USD 150	發光二極體、微投影機、太陽能電池組件、以及上述產品的模組及零配件的研發、以及相關產品的進出口及批發
Ace Result Global Limited	2014/10/08	Vistra Corporate Services Centre Wickhams Cay II, Road Town, Tortola, VG1110 British Virgin Islands	USD 44,740	投資控股
Energy Pilot Limited	2009/07/28	Vistra Corporate Services Centre Wickhams Cay II, Road Town, Tortola, VG1110 British Virgin Islands	USD 20,670	投資控股
Green Lake Capital, LLC.	2009/08/24	2500 Venture Oaks Way, Ste 390 Sacramento CA 95833	USD 20,670	太陽能板電力系統開發、銷售及租賃等業務
Green Lake Exchange, LLC.	2011/08/23	2500 Venture Oaks Way, Ste 390 Sacramento CA 95833	USD 11,355	經營太陽能相關業務
探微科技股份有限公司	2004/04/02	桃園市楊梅區高獅路 566 號	NTD 21,000	微機電晶圓代工
金澄建設股份有限公司	1973/06/28	台北市中山區敬業一路 192 號 5 樓	NTD 3,464,878	投資興建國民住宅、商業大樓出售、出租設計及承辦室內裝修業務。
Joint Success Enterprises Limited	2004/01/08	Vistra Corporate Services Centre Wickhams Cay II, Road Town, Tortola, VG1110 British Virgin Islands	USD 73,520	投資業務

企業名稱	設立日期	地 址	實收資本額	主要營業或生產項目
華新(南京)置業開發有限公司	2005/08/09	江蘇省南京市江東中路 236 號	USD 50,000	從事房地產開發、銷售、租賃、售後服務、物業管理；從事酒店及酒店式公寓管理、諮詢、零售量販、餐飲服務管理諮詢
南京華新物業管理有限公司	2013/01/30	江蘇省南京市建邺區河西大街 230 號	RMB 1,000	物業管理、停車場管理服務、企業營銷策劃、管理諮詢、自有房屋租賃、建築安裝、裝飾工程、園林綠化設計、施工等
好樣華采南京文化藝術有限公司	2018/07/13	江蘇省南京市建邺區江東中路 236 號	RMB 900	組織文化藝術交流、經紀代理、演出及演出經紀等相關周邊配套業務
好樣聚落南京商業管理有限公司	2018/07/13	江蘇省南京市建邺區江東中路 236 號	RMB 1,000	商業管理、食品銷售、餐飲服務及其他日用百货等產品銷售；場地租賃；健身、棋牌服務；室內設計；信息諮詢；國內各類廣告業務等
華新電通股份有限公司	1995/06/21	台北市信義區松智路 1 號 25 樓	NTD 96,000	太陽能工程、機電工程、電力工程
Market Pilot Limited	2010/07/01	Vistra Corporate Services Centre Wickhams Cay II, Road Town, Tortola, VG1110 British Virgin Islands	USD 127,000	投資控股
西安華新聯合科技有限公司	2006/04/24	陝西省西安市高新區錦業一路 29 號龍旗科技園區 A 座 1 層 105 室	USD 99,900	光電及電子材料、元器件及其應用產品的研發、生產和銷售自產產品、技術諮詢與服務。
銘懋工業股份有限公司	1970/10/17	台北市信義區松智路 1 號 25 樓	NTD 265,650	太陽能板電力系統組裝
華拓綠資源股份有限公司(註 2)	2018/06/06	台南市鹽水區八德路 47 號(註 2)	NTD 10,000	廢棄物清理、資源回收及水泥、混凝土相關產業
華新力寶工業公司	1991/04/29	Jl. MH. Thamrin Blok A1-1, Delta Silicon Industrial Park, Lippo Cikarang, Bekasi 17550, Indonesia	USD 15,000	鋼線線材
P.T. Walsin Lippo Kabel	1997/12/29	Jl. Jati 3 Blok J7/5, Newton Techno Park, Serang, Cikarang Selatan, Bekasi, Jawa Barat 17550	USD 1,500	無

註 1：三合一合併中

註 2：108 年 1 月 3 日核准變更登記地址。

(三)推定為有控制與從屬關係者其相同股東資料：不適用。

(四)整體關係企業經營業務所涵蓋之行業整體關係企業經營業務所涵蓋之行業主要包括：

- 1.電線電纜業。
- 2.不銹鋼業。
- 3.商貿地產業。
- 4.一般投資業。

各關係企業主要營業或生產項目，其明細請詳如前揭二、各關係企業基本資料一覽表所示。

關係企業間業務往來分工情形：

各關係企業之業務係各自獨立運作，惟部分關係企業間或有採購、銷售、工程承包及行銷代理服務等交易項目。

(五)各關係企業董事、監察人及總經理資料(107/12/31)

股數：美金仟元或人民幣仟元；股；%

企業名稱	職稱	姓名或代表人	持有股份(出資額)	
			股數	持股比例
華新麗華控股有限公司	董事	華新麗華股份有限公司 代表人：焦佑倫、焦佑慧、文德誠	391,147,848	100.00%
華貴國際有限公司	董事	華新麗華控股有限公司 代表人：焦佑慧、鄭君武、林育聰	16,937,020	83.97%
	董事	Itochu Corporation 代表人：Hiroshi Ichinose (一ノ瀬浩)	1,396,964	6.93%
	董事	Marubeni Corporation 代表人：Hirofumi Yamaguchi (山口裕文)	1,396,964	6.93%
南京華新有色金屬有限公司	董事長	廖志誠	RMB 0	0.00%
	副董事長	肖寶民	RMB 0	0.00%
	副董事長	林東本	RMB 0	0.00%
	總經理	胡振中	RMB 0	0.00%
	董事	華貴國際有限公司 代表人：廖志誠、林東本、潘思如、胡振中、黃仁展、山口裕文、一ノ瀬浩	RMB 572,961	92.29%
	董事	南京高科股份有限公司 代表人：肖寶民	RMB 32,407	5.22%
	董事	中國電信集團有限公司 代表人：何建權	RMB 2,980	0.48%
	董事	華新(中國)投資有限公司 代表人：曹建華、蘭奇威	RMB 12,478	2.01%
	監事	華貴國際有限公司 代表人：吳欽生	RMB 572,961	92.29%
	監事	南京高科股份有限公司 代表人：陸陽俊	RMB 32,407	5.22%
	職工代表	徐進	RMB 0	0.00%
華新(中國)投資有限公司	董事長	曹建華	USD 0	0.00%
	總經理	潘文虎	USD 0	0.00%
	董事	華新麗華控股有限公司 代表人：曹建華、陳震強、潘文虎	USD 78,600	100.00%
	監事	華新麗華控股有限公司 代表人：吳欽生	USD 78,600	100.00%
上海華新麗華電力電纜有限公司	董事長	鄭君武	USD 0	0.00%
	副董事長	陳行	USD 0	0.00%
	總經理	胡為之	USD 0	0.00%
	董事	上海南翔工業開發區實業有限公司 代表人：陳行、張建明	USD 671	4.29%
	董事	華新(中國)投資有限公司 代表人：鄭君武、廖志誠、呂錦任、胡為之、楊祥鑫	USD 14,956	95.71%
	監事	華新(中國)投資有限公司 代表人：吳欽生	USD 14,956	95.71%
東莞華新電線電纜有限公司	董事長	廖志誠	USD 0	0.00%
	總經理	莊志明	USD 0	0.00%
	董事	華新(中國)投資有限公司 代表人：廖志誠、莊志明、蘭奇威	USD 26,000	100.00%
	監事	華新(中國)投資有限公司 代表人：吳欽生	USD 26,000	100.00%

企業名稱	職稱	姓名或代表人	持有股份(出資額)		
			股數	持股比例	
江陰華新鋼纜有限公司	董事長	陳震強	USD	0	0.00%
	副董事長	廖志誠	USD	0	0.00%
	副董事長	張越	USD	0	0.00%
	總經理	陳震強	USD	0	0.00%
	董事	江蘇法爾勝泓昇集團有限公司 代表人：張越、薛文虎	USD	5,000	25.00%
	董事	華新(中國)投資有限公司 代表人：陳震強、廖志誠、劉瑞元、潘思如、蘭奇威	USD	15,000	75.00%
	監事	華新(中國)投資有限公司 代表人：吳欽生	USD	15,000	75.00%
華新國際投資有限公司	董事	陳震強、潘文虎		2	100.00%
Borrego Solar Systems, Inc.	董事長	張申鼎		0	0.00%
	董事	華新麗華控股有限公司 代表人：張申鼎、王維熊、潘思如		1,460,458	75.97%
	董事	Aaron Stephen Hall		160,774	8.41%
	董事	Michael Adam Hall		90,587	4.74%
	CEO	Michael Adam Hall		90,587	4.74%
Walcom Chemicals Industrial Limited	董事	池豪		174,999	35.00%
	董事	梁綺瑩		1	0.00%
	董事	陳永泰		0	0.00%
南京華新世博展覽有限公司	董事長	張慶瑄	RMB	0	0.00%
	總經理	吳學武	RMB	0	0.00%
	董事	華新麗華控股有限公司 代表人：焦佑倫、吳學武、周敏	RMB	1,800	60.00%
	董事	南京河西會議展覽有限責任公司 代表人：張慶瑄、趙春蕾	RMB	1,200	40.00%
	監事	華新麗華控股有限公司 代表人：吳欽生	RMB	1,800	60.00%
	南京台灣名品城管理有限公司	董事長	焦子頤	USD	0
總經理	周敏	USD	0	0.00%	
董事	華新麗華控股有限公司 代表人：焦子頤、吳學武、周敏	USD	1,000	100.00%	
監事	華新麗華控股有限公司 代表人：吳欽生	USD	1,000	100.00%	
華新特殊鋼控股有限公司	董事	華新麗華股份有限公司 代表人：焦佑倫、焦佑慧、文德誠		487,903,187	100.00%
華新特殊鋼有限公司	董事	華新麗華股份有限公司 代表人：焦佑倫、焦佑慧、文德誠		101,400,000	100.00%
上海白鶴華新麗華特殊鋼製品有限公司	董事長	陳震強	USD	0	0.00%
	總經理	許宏生	USD	0	0.00%
	董事	華新特殊鋼有限公司 代表人：陳震強、陳天榮、楊祥鑫	USD	17,000	100.00%
	監事	華新特殊鋼有限公司 代表人：林淑婷	USD	17,000	100.00%
常熟華新特殊鋼有限公司	董事長	陸惠民	USD	0	0.00%
	總經理	吳崇志	USD	0	0.00%
	董事	華新特殊鋼有限公司 代表人：陸惠民、陳震強、何心怡	USD	97,000	100.00%
	監事	華新特殊鋼有限公司 代表人：吳欽生	USD	97,000	100.00%

企業名稱	職稱	姓名或代表人	持有股份(出資額)		
			股數	持股比例	
煙台華新不銹鋼有限公司	董事長	陳震強	USD	0	0.00%
	總經理	許宏生	USD	0	0.00%
	董事	江陰華新特殊合金材料有限公司 代表人：陳震強、許宏生	USD	116,313	49.06%
	董事	華新特鋼控股有限公司 代表人：楊祥鑫	USD	120,753	50.94%
	監事	江陰華新特殊合金材料有限公司 代表人：吳欽生	USD	116,313	49.06%
華新麗華(常州)投資有限公司	董事長	曹建華	USD	0	0.00%
	總經理	潘文虎	USD	0	0.00%
	董事	華新特殊鋼控股有限公司 代表人：曹建華、潘文虎、文德誠	USD	49,000	100.00%
	監事	華新特殊鋼控股有限公司 代表人：吳欽生	USD	49,000	100.00%
江陰華新特殊合金材料有限公司	董事長	陳震強	USD	0	0.00%
	總經理	許宏生	USD	0	0.00%
	董事	董事代表人：陳震強、許宏生、楊祥鑫	USD	49,000	100.00%
	監事	監事代表人：吳欽生	USD	49,000	100.00%
華新精密科技股份有限公司	董事長	陳瑞隆		0	0.00%
	總經理	Pang Boon Wah		0	0.00%
	董事	華新特殊鋼控股有限公司 代表人：陳瑞隆、Pang Boon Wah、Tay Seok Yin、林淑婷		32,178,385	100.00%
西安華新金屬製品有限公司	董事長	林淑婷	USD	0	0.00%
	總經理	林淑婷	USD	0	0.00%
	董事	華新特殊鋼控股有限公司 代表人：林淑婷、陳蕾、楊祥鑫	USD	10,000	100.00%
	監事	華新特殊鋼控股有限公司 代表人：潘思如	USD	10,000	100.00%
西安綠晶科技有限公司	董事長	林淑婷	USD	0	0.00%
	總經理	林淑婷	USD	0	0.00%
	董事	華新特殊鋼控股有限公司 代表人：林淑婷、楊祥鑫、陳蕾	USD	45,200	100.00%
	監事	華新特殊鋼控股有限公司 代表人：潘思如	USD	45,200	100.00%
西安華新光電有限公司	董事長	林淑婷	USD	0	0.00%
	總經理	林淑婷	USD	0	0.00%
	董事	華新特殊鋼控股有限公司 代表人：林淑婷、楊祥鑫、陳蕾	USD	150	100.00%
	監事	華新特殊鋼控股有限公司 代表人：潘思如	USD	150	100.00%
Ace Result Global Limited	董事	華新麗華股份有限公司 代表人：唐基明、林淑婷		44,739,988	100.00%
Energy Pilot Limited	董事	華新麗華股份有限公司 代表人：唐基明、文德誠		20,670,001	100.00%
Green Lake Capital, LLC.	Co-Manager	戴誌紳、潘思如	USD	20,670	100.00%
Green Lake Exchange, LLC		母公司 Green Lake Capital, LLC. 為法人股東 代表人：戴誌紳	USD	11,355	100.00%
探微科技股份有限公司	清算人	潘思如		0	0.00%

企業名稱	職稱	姓名或代表人	持有股份(出資額)	
			股數	持股比例
金澄建設股份有限公司	董事長	洪武雄	261,842	0.08%
	總經理	潘文虎	0	0.00%
	董事	華新麗華股份有限公司 代表人：焦佑鈞、焦佑倫、潘文虎、文德誠	343,799,633	99.22%
	監察人	吳欽生	0	0.00%
Joint Success Enterprises Limited	董事	金澄建設股份有限公司 代表人：唐基明、潘文虎	37,461,816	50.95%
華新(南京)置業開發有限公司	董事長	曹建華	USD 0	0.00%
	總經理	潘文虎	USD 0	0.00%
	董事	Joint Success Enterprises Limited 代表人：焦佑倫、洪武雄、曹建華	USD 50,000	100.00%
	監事	Joint Success Enterprises Limited 代表人：吳欽生	USD 50,000	100.00%
南京華新物業管理有限公司	董事長	潘文虎	RMB 0	0.00%
	總經理	陳林	RMB 0	0.00%
	董事	華新(南京)置業開發有限公司 代表人：潘文虎、焦子頤、蘭奇威	RMB 1,000	100.00%
	監事	華新(南京)置業開發有限公司 代表人：吳欽生	RMB 1,000	100.00%
好樣華采南京文化藝術有限公司	董事長	王維熊	RMB 0	0.00%
	總經理	王金蕙	RMB 0	0.00%
	董事	華新(南京)置業開發有限公司 代表人：王維熊、王金蕙、蘭奇威	RMB 900	100.00%
	監事	華新(南京)置業開發有限公司 代表人：潘思如	RMB 900	100.00%
好樣聚落南京商業管理有限公司	董事長	焦子頤	RMB 0	0.00%
	總經理	王金蕙	RMB 0	0.00%
	董事	華新(南京)置業開發有限公司 代表人：焦子頤、王金蕙、蘭奇威	RMB 1,000	100.00%
	監事	華新(南京)置業開發有限公司 代表人：潘思如	RMB 1,000	100.00%
華新電通股份有限公司	董事長	文德誠	0	0.00%
	總經理	文德誠	0	0.00%
	董事	華新麗華股份有限公司 代表人：文德誠、潘思如、楊祥鑫	9,491,461	98.87%
	監察人	林淑婷	0	0.00%
Market Pilot Limited	董事	華新麗華股份有限公司 代表人：唐基明、文德誠	127,000,000	100.00%
西安華新聯合科技有限公司	董事長	林淑婷	USD 0	0.00%
	總經理	林淑婷	USD 0	0.00%
	董事	Market Pilot Limited 代表人：林淑婷、楊祥鑫、陳蕾	USD 99,900	100.00%
	監事	Market Pilot Limited 代表人：潘思如	USD 99,900	100.00%
銘懋工業股份有限公司	董事長	文德誠	0	0.00%
	總經理	文德誠	0	0.00%
	董事	華新麗華股份有限公司 代表人：文德誠、潘思如、楊祥鑫	26,565,000	100.00%
	監察人	華新麗華股份有限公司 代表人：林淑婷	26,565,000	100.00%

企業名稱	職稱	姓名或代表人	持有股份(出資額)	
			股數	持股比例
華拓綠資源股份有限公司	董事長	文德誠	0	0.00%
	總經理	陳國輝	0	0.00%
	董事	華新麗華股份有限公司 代表人：文德誠、陳國輝、楊祥鑫	1,000,000	100.00%
	監察人	華新麗華股份有限公司 代表人：潘思如	1,000,000	100.00%
華新力寶工業公司	President Commissioner	P.T. Multi Prima Sejahtera, Tbk, 代表人：Rudy Nanggulangi	4,500	30.00%
	Vice President Commissioner	華新麗華股份有限公司 代表人：焦佑倫	10,500	70.00%
	President Director	華新麗華股份有限公司 代表人：歐陽開代	10,500	70.00%
	Vice President Director	P.T. Multi Prima Sejahtera, Tbk, 代表人：Hery Soegiarto	4,500	30.00%
	Director	華新麗華股份有限公司 代表人：潘思如、David Karman、 Ardinand Roynald P、Andre Kelsen, Foe	10,500	70.00%
	P.T. Walsin Lippo Kabel	President Commissioner	P.T. Multi Prima Sejahtera, Tbk, 代表人：Rudy Nanggulangi	450,000
	Vice President Commissioner	華新麗華股份有限公司 代表人：焦佑倫	1,050,000	70.00%
	President Director	華新麗華股份有限公司 代表人：歐陽開代	1,050,000	70.00%
	Vice President Director	P.T. Multi Prima Sejahtera, Tbk, 代表人：Hery Soegiarto	450,000	30.00%
	Director	華新麗華股份有限公司 代表人：潘思如、David Karman、 Ardinand Roynald P、Andre Kelsen, Foe	1,050,000	70.00%

(六)各關係企業營運概況

單位：新台幣仟元

企業名稱	資本額	資產總值	負債總額	淨值	營業收入	營業利益 (損失)	本期損益	每股盈餘 (元)	
華新麗華股份有限公司	33,260,002	119,305,634	41,977,622	77,328,012	85,099,970	2,122,510	11,756,781	3.53	
華新麗華控股有限公司(註1)	12,014,106	34,024,798	12,017,497	22,007,301	79,104,416	1,214,461	295,431	N/A	
華新麗華 控股有限 公司之 子 公 司	華新(中國)投資有限公司	2,414,199	20,321,540	16,228,070	4,093,470	7,360	(71,377)	(501,838)	N/A
	上海華新麗華電力電纜有限公司	479,985	1,735,504	645,274	1,090,230	3,535,607	119,914	76,954	N/A
	東莞華新電線電纜有限公司	798,590	1,876,140	360,113	1,516,027	18,929,808	121,939	107,306	N/A
	江陰華新鋼纜有限公司	614,300	2,985,879	2,132,563	853,316	2,917,608	(1,954)	(3,223)	N/A
	華貴國際有限公司	619,575	4,114,366	0	4,114,366	0	(78)	186,974	9.27
	南京華新有色金屬有限公司	2,778,313	4,846,684	393,233	4,453,451	48,401,330	392,024	213,252	N/A
	華新國際投資有限公司	0	6,831	89,541	(82,710)	0	(46)	(4,083)	N/A
	南京華新世博展覽有限公司	13,426	639	1,315	(676)	6	(1,087)	(1,088)	N/A
	Borrego Solar Systems, Inc.	447,537	4,849,106	3,191,594	1,657,512	8,966,077	585,022	386,820	201.22
	南京台灣名品城有限公司	30,715	43,598	560,788	(517,190)	191,311	118,679	116,929	N/A
Walcom Chemicals Industrial Limited	1,961	1	68,701	(68,700)	0	(24)	(24)	N/A	
華新特殊鋼控股有限公司(註2)	14,985,946	22,118,170	11,334,618	10,783,551	17,916,227	159,262	376,091	N/A	

企 業 名 稱	資本額	資產總值	負債總額	淨值	營業收入	營業利益 (損失)	本期損益	每股盈餘 (元)
西安華新金屬製品有限公司	307,150	136,629	814,911	(678,282)	0	(2,372)	302,671	N/A
江陰華新特殊合金材料有限公司	1,505,035	3,113,510	1,659,910	1,453,600	1,289,737	(126,196)	(144,884)	N/A
華新精密科技股份有限公司	260,156	715,375	69,876	645,499	791,480	66,093	50,194	N/A
華新特殊鋼有限公司	3,114,501	603,076	610,325	(7,249)	0	(42)	(247,027)	N/A
常熟華新特殊鋼有限公司	2,979,355	2,836,228	2,320,244	515,984	2,673,561	(135,058)	(336,113)	N/A
上海白鶴華新麗華特殊鋼製品有限公司	522,155	92,335	702,009	(609,674)	179,548	(34,639)	89,049	N/A
煙台華新不銹鋼有限公司	7,281,461	8,586,034	6,092,870	2,493,164	14,659,525	370,609	32,036	N/A
西安綠晶科技公司	1,388,318	690,042	4,702	685,340	0	(9)	(24,340)	N/A
西安華新光電有限公司	4,607	1,875	134,028	(132,153)	0	(11)	(1,016)	N/A
華新麗華(常州)投資有限公司	1,505,035	1,525,680	6,421	1,519,259	0	(1,556)	44,000	N/A
Ace Result Global Limited	1,374,189	361,575	0	361,575	0	0	(208,611)	N/A
P.T Walsin Lippo Kabel	46,073	22,372	21,245	1,127	0	3,111	4,039	2.69
Energy Pilot Limited	634,879	809,173	0	809,173	0	0	39,632	N/A
Energy Pilot 之子公司								
Green Lake Capital, LLC (註 3)	634,879	812,648	3,477	809,171	418,276	49,043	39,632	N/A
Green Lake Exchange, LLC	348,772	802,779	12,046	790,733	418,276	55,434	55,406	N/A
探微科技股份有限公司	21,000	9,605	321	9,284	0	0	56	0.03
華新電通股份有限公司	96,000	182,069	35,524	146,545	51,249	12,523	10,740	1.12
Market Pilot Limited(註 4)	3,900,805	79,510	15,453	64,057	0	(1,061)	(26)	N/A
Market Pilot 之子公司								
西安華新聯合科技有限公司	3,068,429	64,739	15,453	49,286	0	(1,061)	(769)	N/A
華新力寶工業公司	460,725	1,582,205	540,476	1,041,729	1,837,894	265,164	164,213	10,947.53
金澄建設股份有限公司(註 5)	3,464,878	17,602,661	6,721,914	10,880,747	13,334,275	7,614,499	1,992,942	5.75
金澄建設之子公司								
Joint Success Enterprises Limited	2,258,167	9,911,453	108,963	9,802,490	0	(1,189)	3,887,381	N/A
華新(南京)置業開發有限公司	1,535,750	16,558,888	7,489,032	9,069,856	13,236,234	7,597,803	3,851,144	N/A
南京華新物業管理有限公司	4,475	40,441	45,028	(4,587)	104,609	(3,529)	587	N/A
好樣華采南京文化藝術有限公司	4,028	4,305	342	3,963	1,868	(67)	(68)	N/A
好樣聚落南京商業管理有限公司	4,475	4,041	0	4,041	0	(443)	(442)	N/A
銘懋工業股份有限公司	265,650	989,348	665,615	323,733	82,095	57,503	33,823	1.27
華拓綠資源股份有限公司	10,000	9,996	0	9,996	0	(8)	(4)	(0.00)

註 1：華新麗華控股有限公司之資產、負債及損益已包括子公司之資產、負債及損益。

註 2：華新特殊鋼控股有限公司之資產、負債及損益已包括子公司之資產、負債及損益。

註 3：Green Lake Capital, LLC 之損益已包括子公司之損益。

註 4：Market Pilot Limited 之資產、負債及損益已包括子公司之資產、負債及損益。

註 5：金澄建設股份有限公司之損益已包括子公司之損益。

註 6：外幣兌換率如下：107/12/31 美元/新台幣=1：30.715(損益科目兌換率：美元/新台幣 1：30.149)

107/12/31 人民幣/新台幣=1：4.47518 (損益科目兌換率：人民幣/新台幣=1：4.55190)

二、最近年度及截至年報刊印日止，私募有價證券辦理情形：無。

三、最近年度及截至年報刊印止子公司持有或處分本公司股票情形：無。

四、其他必要補充說明事項：無。


五、最近年度及截至年報刊印日止，如發生證交法第三十六條第三項第二款所定對股東權益或證券價格有重大影響之事項：無。

華新麗華股份有限公司





負責人：焦佑倫





- 電話 02-8726-2211
- 傳真 02-2720-2234
- 網址 www.walsin.com

為地球盡一份心力

本印刷品用紙符合FSC環保認證  | 行政院綠色生活環保標章  | 大豆環保油墨印製

